



ΚΕΝΤΡΙΚΗ ΤΡΑΠΕΖΑ ΤΗΣ ΚΥΠΡΟΥ  
ΕΥΡΩΣΥΣΤΗΜΑ

# ΣΤΑΤΙΣΤΙΚΟ ΔΕΛΤΙΟ

ΑΠΡΙΛΙΟΣ 2023

ΛΕΥΚΩΣΙΑ - ΚΥΠΡΟΣ

Έκδοση από:

**ΤΜΗΜΑ ΣΤΑΤΙΣΤΙΚΗΣ**

Επιμέλεια:

**Υπηρεσία Εκδόσεων, Γενική Διοίκηση**

© ΚΕΝΤΡΙΚΗ ΤΡΑΠΕΖΑ ΤΗΣ ΚΥΠΡΟΥ, 2023

|                       |   |
|-----------------------|---|
| <b>Διεύθυνση</b>      | Λεωφόρος Κένωεντι 80<br>1076 Λευκωσία<br>Κύπρος                       |
| <b>Ταχ. Διεύθυνση</b> | Τ.Θ. 25529<br>1395 Λευκωσία<br>Κύπρος                                 |
| <b>Τηλέφωνο</b>       | +357 22714100   |
| <b>Διαδίκτυο</b>      | <a href="https://www.centralbank.cy/">https://www.centralbank.cy/</a> |

**ISSN (ηλεκτρονική μορφή): 2672-751X**

*Με επιφύλαξη παντός δικαιώματος.*

*Επιτρέπεται η αναπαραγωγή για εκπαιδευτικούς και μη εμπορικούς σκοπούς εφόσον αναφέρεται η πηγή.*

## ΠΕΡΙΕΧΟΜΕΝΑ

### ΠΙΝΑΚΕΣ

#### 1. Στατιστικά Στοιχεία Νομισματικών και Χρηματοοικονομικών Ιδρυμάτων (NXI)

##### A: Καταθέσεις

|     |  |    |
|-----|--|----|
| 1.1 | Συνολικές Καταθέσεις μη-NXI με NXI   | 9  |
| 1.2 | Συνολικές καταθέσεις μη-NXI με NXI, κατά νόμισμα                                 | 10 |
| 1.3 | Συνολικές καταθέσεις μη-NXI με NXI, κατά θεσμικό τομέα                           | 11 |
| 1.4 | Καταθέσεις κατοίκων εσωτερικού με NXI, κατά θεσμικό τομέα                        | 12 |
| 1.5 | Καταθέσεις κατοίκων λοιπών συμμετεχόντων κρατών μελών με NXI, κατά θεσμικό τομέα | 13 |
| 1.6 | Καταθέσεις κατοίκων υπόλοιπου κόσμου με NXI, κατά θεσμικό τομέα                  | 14 |

##### B: Δάνεια

|      |   |    |
|------|---|----|
| 1.7  | Συνολικά δάνεια από NXI προς μη-NXI   | 17 |
| 1.8  | Συνολικά δάνεια από NXI προς μη-NXI, κατά νόμισμα                                   | 18 |
| 1.9  | Συνολικά δάνεια από NXI προς μη-NXI, κατά θεσμικό τομέα                             | 19 |
| 1.10 | Δάνεια από NXI προς κατοίκους εσωτερικού, κατά θεσμικό τομέα                        | 20 |
| 1.11 | Δάνεια από NXI προς κατοίκους λοιπών συμμετεχόντων κρατών μελών, κατά θεσμικό τομέα | 21 |
| 1.12 | Δάνεια από NXI προς κατοίκους υπόλοιπου κόσμου, κατά θεσμικό τομέα                  | 22 |

##### Γ: Επιτόκια

|      |   |    |
|------|---|----|
| 1.13 | Επιτόκια των NXI σε καταθέσεις κατοίκων της ευρωζώνης σε ευρώ (νέες εργασίες)   | 25 |
| 1.14 | Επιτόκια των NXI σε δάνεια κατοίκων της ευρωζώνης σε ευρώ (νέες εργασίες)   | 26 |
| 1.15 | Επιτόκια των NXI σε καταθέσεις κατοίκων της ευρωζώνης σε ευρώ (υπόλοιπα)  | 28 |
| 1.16 | Επιτόκια των NXI σε δάνεια κατοίκων της ευρωζώνης σε ευρώ (υπόλοιπα)  | 29 |
| 1.17 | Νέα δάνεια προς νοικοκυριά κατοίκους της ευρωζώνης διαχωρισμένα σε καθαρά νέα δάνεια και σε δάνεια στα οποία έγινε επαναδιαπραγμάτευση                  | 31 |
| 1.18 | Νέα δάνεια προς μη-χρηματοδοτικές εταιρείες κατοίκους της ευρωζώνης διαχωρισμένα σε καθαρά νέα δάνεια και σε δάνεια στα οποία έγινε επαναδιαπραγμάτευση | 32 |

#### 2. Στατιστικά Στοιχεία Επενδυτικών Οργανισμών

|     |  |    |
|-----|--|----|
| 2.1 | Στατιστικά στοιχεία ενεργητικού των επενδυτικών οργανισμών                                 | 34 |
| 2.2 | Στατιστικά στοιχεία παθητικού των επενδυτικών οργανισμών                                   | 35 |
| 2.3 | Συνολικό ενεργητικό/παθητικό των επενδυτικών οργανισμών, κατά είδος επένδυσης              | 36 |
| 2.4 | Συνολικό ενεργητικό/παθητικό των επενδυτικών οργανισμών, κατά είδος επενδυτικού οργανισμού | 37 |

#### 3. Τριμηνιαίοι Χρηματοοικονομικοί Λογαριασμοί

|      |   |    |
|------|---|----|
| 3.1  | Κάτοικοι Κύπρου (σύνολο τομέων)         | 40 |
| 3.2  | Μη χρηματοοικονομικές εταιρείες         | 42 |
| 3.3  | Νομισματικά χρηματοπιστωτικά ιδρύματα   | 44 |
| 3.4  | Επενδυτικοί οργανισμοί                  | 46 |
| 3.5  | Λοιποί χρηματοοικονομικοί οργανισμοί    | 48 |
| 3.6  | Ασφαλιστικές εταιρείες                  | 50 |
| 3.7  | Συνταξιοδοτικά ταμεία                   | 52 |
| 3.8  | Γενική κυβέρνηση                        | 54 |
| 3.9  | Νοικοκυριά και μη κερδοσκοπικά ιδρύματα | 56 |
| 3.10 | Κάτοικοι εξωτερικού                     | 58 |

#### 4. Στατιστικές Οικονομικής και Κρατικής Χρηματοδότησης

|     |  |    |
|-----|--|----|
| 4.1 | Ακαθάριστο εγχώριο προϊόν, τιμές και τουρισμός   | 61 |
| 4.2 | Δημόσιο χρέος, δημοσίων. έσοδα, δημοσίων. έξοδα, πραγματική οικονομία και αγορά εργασίας | 63 |

|  |    |
|--|----|
| <b>5. Εξωτερικές Στατιστικές</b>   |    |
| 5.1 Ισοζύγιο πληρωμών  | 66 |
| 5.2 Ισοζύγια τρεχουσών συναλλαγών και κίνησης κεφαλαίων                      | 67 |
| 5.3 Υπηρεσίες  | 68 |
| 5.4 Εισόδημα από επενδύσεις  | 69 |
| 5.5 Ισοζύγια τρεχουσών συναλλαγών και κίνησης κεφαλαίων: γεωγραφική κατανομή | 69 |
| 5.6 Ισοζύγιο χρηματοοικονομικών συναλλαγών: περίληψη                         | 70 |
| 5.7 Άμεσες επενδύσεις  | 71 |
| 5.8 Επενδύσεις χαρτοφυλακίου   | 73 |
| 5.9 Λοιπές επενδύσεις  | 75 |
| 5.10 Συναλλαγματικά διαθέσιμα  | 76 |
| 5.11 Ισοζύγιο χρηματοοικονομικών συναλλαγών: γεωγραφική κατανομή             | 76 |
| 5.12 Υπόλοιπα ισοζυγίου χρηματοοικονομικών συναλλαγών: γεωγραφική κατανομή   | 77 |
| 5.13 Μεικτός εξωτερικός δανεισμός  | 77 |
| 5.14 Καθαρός εξωτερικός δανεισμός  | 78 |
| <b>6. Επιλεγμένες οικονομικές σειρές/δείκτες</b>                             |    |
| 6.1 Επιλεγμένες οικονομικές σειρές/δείκτες ως ποσοστό του ΑΕΠ                | 80 |

## ΓΡΑΦΗΜΑΤΑ

|   |    |
|---|----|
| <b>1. Στατιστικά Στοιχεία Νομισματικών και Χρηματοοικονομικών Ιδρυμάτων (NXI)</b>   |    |
| 1.1 Ετήσιες εκατοστιαίες μεταβολές δανείων και καταθέσεων   | 15 |
| 1.2 Συνολικές καταθέσεις - μηνιαίες συναλλαγές  | 15 |
| 1.3 Συνολικά δάνεια - μηνιαίες συναλλαγές   | 23 |
| 1.4 Επιτόκια των NXI σε καταθέσεις προθεσμίας των νοικοκυριών   | 27 |
| 1.5 Επιτόκια των NXI σε νέα δάνεια προς νοικοκυριά για αγορά κατοικίας, κυμαινόμενου επιτοκίου και αρχικής περιόδου προσδιορισμού έως 1 έτους | 27 |
| 1.6 Επιτόκια των NXI σε νέα καταναλωτικά δάνεια προς νοικοκυριά, κυμαινόμενου επιτοκίου και αρχικής περιόδου προσδιορισμού έως 1 έτους        | 30 |
| 1.7 Επιτόκια των NXI σε νέα δάνεια προς μη-χρηματοδοτικές εταιρείες, κυμαινόμενου επιτοκίου και αρχικής περιόδου προσδιορισμού έως 1 έτους    | 30 |
| <b>2. Στατιστικά Στοιχεία Επενδυτικών Οργανισμών</b>  |    |
| 2.1 Συνολικό ενεργητικό/παθητικό των επενδυτικών οργανισμών, κατά είδος επένδυσης   | 38 |
| 2.2 Συνολικό ενεργητικό/παθητικό των επενδυτικών οργανισμών, κατά είδος επενδυτικού οργανισμού  | 38 |
| <b>3. Τριμηνιαίοι Χρηματοοικονομικοί Λογαριασμοί</b>  |    |
| 3.1 Κάτοικοι Κύπρου (σύνολο τομέων): χρηματοοικονομικά στοιχεία ενεργητικού   | 41 |
| 3.2 Κάτοικοι Κύπρου (σύνολο τομέων): χρηματοοικονομικά στοιχεία παθητικού   | 41 |
| 3.3 Μη χρηματοοικονομικές εταιρείες: χρηματοοικονομικά στοιχεία ενεργητικού   | 43 |
| 3.4 Μη χρηματοοικονομικές εταιρείες: χρηματοοικονομικά στοιχεία παθητικού   | 43 |
| 3.5 Νομισματικά χρηματοπιστωτικά ιδρύματα: χρηματοοικονομικά στοιχεία ενεργητικού   | 45 |
| 3.6 Νομισματικά χρηματοπιστωτικά ιδρύματα: χρηματοοικονομικά στοιχεία παθητικού   | 45 |
| 3.7 Επενδυτικοί οργανισμοί: χρηματοοικονομικά στοιχεία ενεργητικού  | 47 |
| 3.8 Επενδυτικοί οργανισμοί: χρηματοοικονομικά στοιχεία παθητικού  | 47 |
| 3.9 Λοιποί χρηματοοικονομικοί οργανισμοί: χρηματοοικονομικά στοιχεία ενεργητικού  | 49 |
| 3.10 Λοιποί χρηματοοικονομικοί οργανισμοί: χρηματοοικονομικά στοιχεία παθητικού   | 49 |
| 3.11 Ασφαλιστικές εταιρείες: χρηματοοικονομικά στοιχεία ενεργητικού   | 51 |
| 3.12 Ασφαλιστικές εταιρείες: χρηματοοικονομικά στοιχεία παθητικού   | 51 |
| 3.13 Συνταξιοδοτικά ταμεία: χρηματοοικονομικά στοιχεία ενεργητικού  | 53 |
| 3.14 Συνταξιοδοτικά ταμεία: χρηματοοικονομικά στοιχεία παθητικού  | 53 |
| 3.15 Γενική κυβέρνηση: χρηματοοικονομικά στοιχεία ενεργητικού   | 55 |
| 3.16 Γενική κυβέρνηση: χρηματοοικονομικά στοιχεία παθητικού   | 55 |
| 3.17 Νοικοκυριά και μη κερδοσκοπικά ιδρύματα: χρηματοοικονομικά στοιχεία ενεργητικού  | 57 |
| 3.18 Νοικοκυριά και μη κερδοσκοπικά ιδρύματα: χρηματοοικονομικά στοιχεία παθητικού  | 57 |
| 3.19 Κάτοικοι εξωτερικού: χρηματοοικονομικά στοιχεία ενεργητικού  | 59 |
| 3.20 Κάτοικοι εξωτερικού: χρηματοοικονομικά στοιχεία παθητικού  | 59 |

|  |    |
|--|----|
| <b>4. Στατιστικές Οικονομικής και Κρατικής Χρηματοδότησης</b>  |    |
| 4.1 Δημόσιο χρέος  | 62 |
| 4.2 Δημοσιονομικό πλεόνασμα/έλλειμμα   | 62 |
| 4.3 Σύνθεση δημοσίου χρέους  | 64 |
| 4.4 Δημόσια έσοδα και δαπάνες  | 64 |
| <b>5. Εξωτερικές Στατιστικές</b>   |    |
| 5.1 Ισοζύγιο τρεχουσών συναλλαγών  | 66 |
| 5.2 Αγαθά  | 67 |
| 5.3 Υπηρεσίες  | 68 |
| 5.4 Διεθνής επενδυτική θέση: καθαρή θέση   | 72 |
| 5.5 Άμεσες ξένες επενδύσεις: συναλλαγές  | 72 |
| 5.6 Επενδύσεις χαρτοφυλακίου: συναλλαγές   | 74 |
| 5.7 Λοιπές επενδύσεις: συναλλαγές  | 74 |
| 5.8 Μεικτός εξωτερικός δανεισμός   | 78 |
| Παράρτημα I : Βασικοί οικονομικοί δείκτες με συμπληρωματική πληροφόρηση για την επίδραση των<br>Οντοτήτων Ειδικού Σκοπού (ΟΕΣ) | 82 |
| Παράρτημα II : Ιστοσελίδες στατιστικών στοιχείων   | 83 |
| Παράρτημα III : Μεθοδολογία  | 84 |
| 1. Στατιστικά Στοιχεία Νομισματικών και Χρηματοοικονομικών Ιδρυμάτων (NXI)   | 84 |
| 2. Στατιστικά Στοιχεία Επενδυτικών Οργανισμών  | 85 |
| 3. Τριμηνιαίοι Χρηματοοικονομικοί Λογαριασμοί  | 85 |
| 4. Στατιστικές Οικονομικής και Κρατικής Χρηματοδότησης   | 86 |
| 5. Εξωτερικές Στατιστικές  | 86 |
| Παράρτημα IV : Λεξιικό όρων  | 88 |
| 1. Στατιστικά Στοιχεία Νομισματικών και Χρηματοοικονομικών Ιδρυμάτων (NXI)   | 88 |
| 2. Στατιστικά Στοιχεία Επενδυτικών Οργανισμών  | 89 |
| 3. Τριμηνιαίοι Χρηματοοικονομικοί Λογαριασμοί  | 90 |
| 4. Στατιστικές Οικονομικής και Κρατικής Χρηματοδότησης   | 94 |
| 5. Εξωτερικές Στατιστικές  | 96 |

|   |                |                   |
|---|----------------|-------------------|
| <u>Σημείωση: καταληκτικές ημερομηνίες στοιχείων</u>                     | <u>Μηνιαία</u> | <u>Τριμηνιαία</u> |
| Στατιστικά Στοιχεία Νομισματικών και Χρηματοοικονομικών Ιδρυμάτων (NXI) | Μάρ 2023       |                   |
| Οικονομικά και Δημοσιονομικά Στατιστικά Στοιχεία                        | Μάρ 2023       | 2022 T4           |
| Τριμηνιαίοι Χρηματοοικονομικοί Λογαριασμοί                              |                | 2022 T4           |
| Στατιστικά Στοιχεία Επενδυτικών Οργανισμών                              |                | 2023 T1           |
| Εξωτερικές Στατιστικές  |                | 2022 T4           |
| Επιλεγμένες οικονομικές σειρές/δείκτες                                  |                | 2022 T4           |

Όλα τα στοιχεία υπόκεινται σε περιοδικές αναθεωρήσεις σύμφωνα με τις κατευθυντήριες γραμμές της ΕΚΤ και της Eurostat.

## ΣΥΝΤΟΜΟΓΡΑΦΙΕΣ

|                 |   |
|-----------------|---|
| <b>ΕΠΜ</b>      | Ετήσια Ποσοστιαία Μεταβολή                                    |
| <b>ΙΠ</b>       | Ισοζύγιο Πληρωμών   |
| <b>ΒΡΜ</b>      | Εγχειρίδιο Ισοζυγίου Πληρωμών και Διεθνούς Επενδυτικής Θέσης  |
| <b>С</b>        | Εμπιστευτικότητα Πρώτου Βαθμού                                |
| <b>ΛΤΣ</b>      | Λογαριασμός Τρεχουσών Συναλλαγών                              |
| <b>ΚΤΚ</b>      | Κεντρική Τράπεζα της Κύπρου                                   |
| <b>ΣΤΙ</b>      | Συνεργατικά Τραπεζικά Ιδρύματα                                |
| <b>CHF</b>      | Ελβετικό Φράγκο   |
| <b>ΔΤΚ</b>      | Δείκτης Τιμών Καταναλωτή                                      |
| <b>ΧΑΚ</b>      | Χρηματιστήριο Αξιών Κύπρου                                    |
| <b>ΣΥΚ</b>      | Στατιστική Υπηρεσία Κύπρου                                    |
| <b>ΕΚΤ</b>      | Ευρωπαϊκή Κεντρική Τράπεζα                                    |
| <b>ΕΣΛ</b>      | Ευρωπαϊκό Σύστημα Λογαριασμών                                 |
| <b>ΕΕ</b>       | Ευρωπαϊκή Ένωση   |
| <b>Eurostat</b> | Ευρωπαϊκή Στατιστική Υπηρεσία                                 |
| <b>GBP</b>      | Αγγλική Λίρα  |
| <b>ΑΕΠ</b>      | Ακαθάριστο Εγχώριο Προϊόν                                     |
| <b>ΑΕθνΠ</b>    | Ακαθάριστο Εθνικό Προϊόν                                      |
| <b>ΕΠΝ</b>      | Έρευνα Προϋπολογισμού Νοικοκυριών                             |
| <b>ΕΔΤΚ</b>     | Εναρμονισμένος Δείκτης Τιμών Καταναλωτή                       |
| <b>ΔΝΤ</b>      | Διεθνές Νομισματικό Ταμείο                                    |
| <b>ΔΤΟ</b>      | Διεθνείς Τραπεζικές Οντότητες                                 |
| <b>ΕΤ</b>       | Επενδυτικά Ταμεία   |
| <b>ΔΣΑΣ</b>     | Διεθνές Σύστημα Αναφοράς Συναλλαγών                           |
| <b>JPY</b>      | Ιαπωνικό Γέν  |
| <b>ΕΕΔ</b>      | Έρευνα Εργατικού Δυναμικού                                    |
| <b>ΝΧΙ</b>      | Νομισματικά και Χρηματοοικονομικά Ιδρύματα                    |
| <b>ΕΔΔ</b>      | Εταιρείες Διαχείρισης Διαθεσίμων                              |
| <b>ΜΧΕ</b>      | Μη Χρηματοοικονομικές Εταιρείες                               |
| <b>ΜΕΔ</b>      | Μη Εξυπηρετούμεα Δάνεια                                       |
| <b>ΤΧΛ</b>      | Τριμηνιαίοι Χρηματοοικονομικοί Λογαριασμοί                    |
| <b>С</b>        | Εμπιστευτικότητα Δευτέρου Βαθμού                              |
| <b>ΕΤΔ</b>      | Ειδικά Τραβηκτικά Δικαιώματα                                  |
| <b>SDW</b>      | Ψηφιακή Αποθήκη Πληροφοριών της Ευρωπαϊκής Κεντρικής Τράπεζας |
| <b>UK</b>       | Ηνωμένο Βασίλειο  |
| <b>US</b>       | Ηνωμένες Πολιτείες Αμερικής                                   |
| <b>USD</b>      | Αμερικανικό Δολάριο   |

# **1. ΣΤΑΤΙΣΤΙΚΑ ΣΤΟΙΧΕΙΑ ΝΟΜΙΣΜΑΤΙΚΩΝ ΚΑΙ ΧΡΗΜΑΤΟΟΙΚΟΝΟΜΙΚΩΝ ΙΔΡΥΜΑΤΩΝ (NXI)**

## **1. Α: ΚΑΤΑΘΕΣΕΙΣ**



**Πίνακας 1.1** Συνολικές καταθέσεις μη-NXI με NXI <sup>(1)</sup>  
(εκατ. € και ετήσιες εκατοστ. μεταβ. υπόλοιπα και εκατοστ. μεταβ. στο τέλος περιόδου, συναλ. κατά τη διάρκεια της περιόδου)

|                                       | Κάτοικοι εσωτερικού | Κάτοικοι λοιπών συμμετεχόντων | Κάτοικοι υπόλοιπου κόσμου | Σύνολο   |
|---------------------------------------|---------------------|-------------------------------|---------------------------|----------|
| <b>Υπόλοιπα</b>                       |                     |                               |                           |          |
| 2021 Δεκ.                             | 42.351,3            | 2.827,1                       | 6.354,4                   | 51.532,8 |
| 2022 Ιαν.                             | 42.069,4            | 2.851,7                       | 6.494,8                   | 51.415,9 |
| Φεβ.                                  | 42.363,2            | 2.777,4                       | 6.377,4                   | 51.518,0 |
| Μαρ.                                  | 41.840,2            | 2.716,0                       | 5.939,9                   | 50.496,1 |
| Απρ.                                  | 42.024,8            | 2.764,5                       | 6.188,6                   | 50.977,9 |
| Μάιος                                 | 41.876,7            | 2.793,4                       | 6.048,4                   | 50.718,5 |
| Ιούν.                                 | 42.485,3            | 2.781,9                       | 5.995,3                   | 51.262,5 |
| Ιούλ.                                 | 42.474,6            | 2.735,8                       | 6.004,8                   | 51.215,2 |
| Αύγ.                                  | 42.772,2            | 2.733,1                       | 5.984,1                   | 51.489,3 |
| Σεπτ.                                 | 43.052,2            | 2.709,5                       | 6.009,8                   | 51.771,5 |
| Οκτ.                                  | 43.382,1            | 2.715,7                       | 5.914,3                   | 52.012,1 |
| Νοε.                                  | 43.334,4            | 2.641,8                       | 5.710,6                   | 51.686,8 |
| Δεκ.                                  | 43.841,1            | 2.639,4                       | 5.643,5                   | 52.124,0 |
| 2023 Ιαν.                             | 43.317,1            | 2.498,6                       | 5.640,3                   | 51.455,9 |
| Φεβ.                                  | 43.683,5            | 2.515,8                       | 5.731,5                   | 51.930,7 |
| Μαρ.                                  | 43.668,8            | 2.513,8                       | 5.670,5                   | 51.853,1 |
| <b>Συναλλαγές</b>                     |                     |                               |                           |          |
| 2021 Δεκ.                             | 290,4               | 51,0                          | -4,0                      | 337,4    |
| 2022 Ιαν.                             | -361,4              | -38,6                         | 58,2                      | -341,8   |
| Φεβ.                                  | 304,4               | -71,3                         | -70,2                     | 162,9    |
| Μαρ.                                  | -575,1              | -64,3                         | -432,1                    | -1.071,4 |
| Απρ.                                  | -13,7               | 29,3                          | 130,9                     | 146,5    |
| Μάιος                                 | -118,8              | 32,1                          | -80,2                     | -166,9   |
| Ιούν.                                 | 492,8               | -20,7                         | -119,5                    | 352,6    |
| Ιούλ.                                 | -113,6              | -53,0                         | -17,3                     | -183,9   |
| Αύγ.                                  | 219,6               | -14,8                         | -31,2                     | 173,7    |
| Σεπτ.                                 | 178,7               | -33,2                         | -3,7                      | 141,8    |
| Οκτ.                                  | 451,9               | 11,4                          | -28,7                     | 434,5    |
| Νοε.                                  | 136,5               | -62,0                         | -87,7                     | -13,2    |
| Δεκ.                                  | 577,2               | 1,9                           | 7,2                       | 586,3    |
| 2023 Ιαν.                             | -445,9              | -62,1                         | -75,7                     | -583,8   |
| Φεβ.                                  | 292,9               | 8,8                           | 55,5                      | 357,1    |
| Μαρ.                                  | 47,2                | 2,8                           | 9,9                       | 59,8     |
| <b>Ετήσιες εκατοστιαίες μεταβολές</b> |                     |                               |                           |          |
| 2021 Δεκ.                             | 5,6                 | 12,4                          | 4,1                       | 5,7      |
| 2022 Ιαν.                             | 5,6                 | 11,1                          | 5,2                       | 5,8      |
| Φεβ.                                  | 6,7                 | 9,0                           | 3,2                       | 6,3      |
| Μαρ.                                  | 4,9                 | 6,3                           | -6,2                      | 3,5      |
| Απρ.                                  | 4,0                 | -4,5                          | -2,6                      | 2,7      |
| Μάιος                                 | 3,0                 | -2,6                          | -4,6                      | 1,7      |
| Ιούν.                                 | 3,2                 | -4,0                          | -7,1                      | 1,5      |
| Ιούλ.                                 | 3,0                 | -4,5                          | -9,2                      | 1,0      |
| Αύγ.                                  | 2,3                 | -7,9                          | -8,6                      | 0,4      |
| Σεπτ.                                 | 2,6                 | -7,8                          | -8,4                      | 0,6      |
| Οκτ.                                  | 3,0                 | -7,2                          | -9,1                      | 0,9      |
| Νοε.                                  | 2,1                 | -8,2                          | -10,6                     | -0,1     |
| Δεκ.                                  | 2,7                 | -9,8                          | -10,4                     | 0,4      |
| 2023 Ιαν.                             | 2,6                 | -10,7                         | -12,5                     | -0,1     |
| Φεβ.                                  | 2,5                 | -8,1                          | -10,6                     | 0,3      |
| Μαρ.                                  | 4,0                 | -5,8                          | -4,0                      | 2,6      |

Πηγή: ΚΤΚ.

1) Τομέας Νομισματικών Χρηματοπιστωτικών Ιδρυμάτων (NXI) εξαιρουμένης της Κεντρικής Τράπεζας της Κύπρου (ΚΤΚ).

**Πίνακας 1.2 Συνολικές καταθέσεις μη-NXI με NXI <sup>(1)</sup>, κατά νόμισμα**  
(εκατ. € και ετήσιες εκατοστ. μεταβ. υπόλοιπα και εκατοστ. μεταβ. στο τέλος περιόδου, συναλ. κατά τη διάρκεια της περιόδου)

|                                       | Σύνολο όλων των νομισμάτων | Ευρώ     | Λοιπά νομίσματα |               |       |       |       |
|---------------------------------------|----------------------------|----------|-----------------|---------------|-------|-------|-------|
|                                       |                            |          | Σύνολο          | εκ των οποίων |       |       |       |
|                                       |                            |          |                 | USD           | GBP   | JPY   | CHF   |
| <b>Υπόλοιπα</b>                       |                            |          |                 |               |       |       |       |
| 2021 Δεκ.                             | 51.532,8                   | 43.626,5 | 7.906,3         | 6.666,4       | 811,6 | 6,0   | 38,0  |
| 2022 Ιαν.                             | 51.415,9                   | 43.437,6 | 7.978,3         | 6.758,7       | 797,3 | 4,9   | 35,1  |
| Φεβ.                                  | 51.518,0                   | 43.713,3 | 7.804,7         | 6.635,4       | 764,0 | 4,8   | 36,8  |
| Μαρ.                                  | 50.496,1                   | 43.141,8 | 7.354,4         | 6.206,5       | 780,8 | 4,8   | 40,8  |
| Απρ.                                  | 50.977,9                   | 43.350,2 | 7.627,7         | 6.462,1       | 816,3 | 4,9   | 40,0  |
| Μάιος                                 | 50.718,5                   | 43.268,3 | 7.450,2         | 6.269,8       | 827,0 | 4,6   | 39,0  |
| Ιούν.                                 | 51.262,5                   | 43.670,0 | 7.592,5         | 6.423,6       | 824,4 | 9,4   | 38,6  |
| Ιούλ.                                 | 51.215,2                   | 44.083,4 | 7.131,8         | 5.960,6       | 835,3 | 10,8  | 33,8  |
| Αύγ.                                  | 51.489,3                   | 44.071,7 | 7.417,5         | 6.232,3       | 851,7 | 8,8   | 32,1  |
| Σεπτ.                                 | 51.771,5                   | 44.210,7 | 7.560,9         | 6.382,2       | 841,7 | 9,1   | 31,6  |
| Οκτ.                                  | 52.012,1                   | 44.601,8 | 7.410,3         | 6.215,8       | 862,4 | 12,7  | 29,1  |
| Νοε.                                  | 51.686,8                   | 44.606,6 | 7.080,2         | 5.938,4       | 845,7 | 8,5   | 29,8  |
| Δεκ.                                  | 52.124,0                   | 45.224,3 | 6.899,7         | 5.808,7       | 815,4 | 7,6   | 29,7  |
| 2023 Ιαν.                             | 51.455,9                   | 44.746,9 | 6.709,0         | 5.632,5       | 806,3 | 8,2   | 31,1  |
| Φεβ.                                  | 51.930,7                   | 45.002,6 | 6.928,2         | 5.831,6       | 813,0 | 7,7   | 34,6  |
| Μαρ.                                  | 51.853,1                   | 45.122,5 | 6.730,6         | 5.635,8       | 816,0 | 7,5   | 35,8  |
| <b>Συναλλαγές</b>                     |                            |          |                 |               |       |       |       |
| 2021 Δεκ.                             | 337,4                      | 249,0    | 88,4            | 58,3          | 13,1  | 0,5   | 4,1   |
| 2022 Ιαν.                             | -341,8                     | -298,6   | -43,2           | -11,9         | -22,8 | -1,2  | -2,7  |
| Φεβ.                                  | 162,9                      | 275,6    | -112,8          | -95,3         | -29,4 | 0,0   | 1,5   |
| Μαρ.                                  | -1.071,4                   | -571,5   | -499,9          | -489,7        | 26,5  | 0,2   | 3,7   |
| Απρ.                                  | 146,5                      | 208,4    | -61,9           | -73,4         | 29,3  | 0,2   | -0,9  |
| Μάιος                                 | -166,9                     | -103,9   | -63,0           | -90,0         | 22,7  | -0,3  | -0,8  |
| Ιούν.                                 | 352,6                      | 401,8    | -49,2           | -43,1         | 4,1   | 4,9   | -1,7  |
| Ιούλ.                                 | -183,9                     | 413,4    | -597,3          | -580,6        | -7,1  | 1,0   | -5,6  |
| Αύγ.                                  | 173,7                      | -11,7    | 185,3           | 150,7         | 36,7  | -1,8  | -1,5  |
| Σεπτ.                                 | 141,8                      | 138,9    | 2,8             | -12,0         | 12,1  | 0,5   | -1,2  |
| Οκτ.                                  | 434,5                      | 421,4    | 13,1            | 16,9          | -0,5  | 4,1   | -1,4  |
| Νοε.                                  | -13,2                      | 17,4     | -30,6           | 18,4          | -12,5 | -4,4  | 0,5   |
| Δεκ.                                  | 586,3                      | 591,9    | -5,6            | 24,8          | -9,8  | -1,1  | -0,1  |
| 2023 Ιαν.                             | -583,8                     | -477,4   | -106,4          | -86,9         | -14,8 | 0,7   | 1,9   |
| Φεβ.                                  | 357,1                      | 255,7    | 101,4           | 85,0          | 3,2   | -0,3  | 3,3   |
| Μαρ.                                  | 59,8                       | 119,9    | -60,1           | -60,4         | 5,0   | -0,2  | 1,3   |
| <b>Ετήσιες εκατοστιαίες μεταβολές</b> |                            |          |                 |               |       |       |       |
| 2021 Δεκ.                             | 5,7                        | 6,2      | 3,0             | 5,3           | 11,1  | -5,1  | 7,7   |
| 2022 Ιαν.                             | 5,8                        | 5,8      | 6,1             | 6,1           | 6,3   | -13,8 | 3,1   |
| Φεβ.                                  | 6,3                        | 6,1      | 7,8             | 9,6           | 0,6   | -17,5 | 0,6   |
| Μαρ.                                  | 3,5                        | 4,6      | -2,4            | -2,4          | 4,5   | -7,4  | -7,8  |
| Απρ.                                  | 2,7                        | 3,7      | -2,5            | -2,8          | 8,1   | -24,9 | 18,7  |
| Μάιος                                 | 1,7                        | 2,9      | -5,2            | -6,6          | 11,1  | -21,4 | 11,8  |
| Ιούν.                                 | 1,5                        | 3,0      | -6,8            | -7,8          | 7,8   | 59,0  | -23,7 |
| Ιούλ.                                 | 1,0                        | 4,2      | -15,8           | -17,8         | 5,3   | 86,7  | -18,0 |
| Αύγ.                                  | 0,4                        | 3,0      | -13,9           | -16,6         | 10,8  | 60,6  | -18,3 |
| Σεπτ.                                 | 0,6                        | 3,5      | -14,6           | -17,6         | 11,2  | 59,8  | -16,4 |
| Οκτ.                                  | 0,9                        | 3,9      | -14,7           | -17,8         | 12,1  | 83,7  | -18,3 |
| Νοε.                                  | -0,1                       | 2,6      | -14,5           | -16,7         | 9,1   | 65,3  | -16,1 |
| Δεκ.                                  | 0,4                        | 3,4      | -15,5           | -17,1         | 6,0   | 32,0  | -25,6 |
| 2023 Ιαν.                             | -0,1                       | 3,0      | -16,3           | -18,2         | 7,1   | 78,8  | -14,8 |
| Φεβ.                                  | 0,3                        | 2,9      | -13,9           | -15,8         | 11,7  | 73,9  | -9,4  |
| Μαρ.                                  | 2,6                        | 4,6      | -8,8            | -10,0         | 8,6   | 61,5  | -14,7 |

Πηγή: ΚΤΚ.

1) Τομέας Νομισματικών Χρηματοπιστωτικών Ιδρυμάτων (NXI) εξαιρουμένης της Κεντρικής Τράπεζας της Κύπρου (ΚΤΚ).

**Πίνακας 1.3** Συνολικές καταθέσεις μη-NXI με NXI <sup>(1)</sup>, κατά θεσμικό τομέα  
(εκατ. € και ετήσιες εκατοστ. μεταβ. υπόλοιπα και εκατοστ. μεταβ. στο τέλος περιόδου, συναλ. κατά τη διάρκεια της περιόδου)

|                                       | Γενική Κυβέρνηση | Λοιποί Τομείς <sup>(2)</sup>                                  |   |                             |          | Νοικοκυριά <sup>(4)</sup> | Total    |
|---------------------------------------|------------------|---|---|-----------------------------|----------|---------------------------|----------|
|                                       |                  | Λοιποί ενδιάμεσοι χρηματοπιστωτικοί οργανισμοί <sup>(3)</sup> | Ασφαλιστικές επιχειρήσεις και συνταξιοδοτικά ταμεία | Μη χρηματοδοτικές εταιρείες |          |                           |          |
| <b>Υπόλοιπα</b>                       |                  |   |   |                             |          |                           |          |
| 2021 Δεκ.                             | 1.153,5          | 6.971,1   | 1.345,7   | 11.925,5                    | 30.136,8 | 50.379,3                  | 51.532,8 |
| 2022 Ιαν.                             | 1.098,8          | 6.968,9   | 1.381,9   | 11.850,6                    | 30.115,5 | 50.317,2                  | 51.415,9 |
| Φεβ.                                  | 1.217,4          | 6.812,6   | 1.406,4   | 11.931,2                    | 30.150,2 | 50.300,7                  | 51.518,0 |
| Μαρ.                                  | 1.177,3          | 6.354,8   | 1.362,1   | 11.614,9                    | 29.986,8 | 49.318,8                  | 50.496,1 |
| Απρ.                                  | 1.197,1          | 6.452,6   | 1.358,9   | 11.754,3                    | 30.214,8 | 49.780,7                  | 50.977,9 |
| Μάιος                                 | 1.174,7          | 6.268,8   | 1.348,0   | 11.720,5                    | 30.206,3 | 49.543,8                  | 50.718,5 |
| Ιούν.                                 | 1.280,4          | 6.416,3   | 1.338,9   | 11.944,5                    | 30.282,2 | 49.982,1                  | 51.262,5 |
| Ιούλ.                                 | 1.213,7          | 6.135,9   | 1.328,7   | 12.217,9                    | 30.318,6 | 50.001,5                  | 51.215,2 |
| Αύγ.                                  | 1.114,5          | 6.368,2   | 1.315,6   | 12.309,3                    | 30.381,4 | 50.374,8                  | 51.489,3 |
| Σεπτ.                                 | 1.135,5          | 6.494,9   | 1.296,6   | 12.339,1                    | 30.505,2 | 50.636,0                  | 51.771,5 |
| Οκτ.                                  | 1.121,7          | 6.390,1   | 1.298,0   | 12.555,2                    | 30.646,2 | 50.890,4                  | 52.012,1 |
| Νοε.                                  | 1.203,8          | 6.221,1   | 1.189,7   | 12.458,8                    | 30.613,1 | 50.482,9                  | 51.686,8 |
| Δεκ.                                  | 1.138,3          | 6.352,9   | 1.156,6   | 12.211,2                    | 31.264,4 | 50.985,7                  | 52.124,0 |
| 2023 Ιαν.                             | 1.187,3          | 6.040,9   | 1.172,4   | 11.898,9                    | 31.156,2 | 50.268,6                  | 51.455,9 |
| Φεβ.                                  | 1.322,8          | 6.331,0   | 1.120,1   | 11.939,5                    | 31.217,1 | 50.608,0                  | 51.930,7 |
| Μαρ.                                  | 1.204,9          | 6.408,0   | 1.105,9   | 11.877,7                    | 31.256,4 | 50.648,2                  | 51.853,1 |
| <b>Συναλλαγές</b>                     |                  |   |   |                             |          |                           |          |
| 2021 Δεκ.                             | -22,2            | 85,1  | -43,5   | -197,0                      | 515,0    | 359,6                     | 337,4    |
| 2022 Ιαν.                             | -97,2            | -63,9   | 35,9  | -164,7                      | -52,0    | -244,6                    | -341,8   |
| Φεβ.                                  | 118,6            | -158,9  | 24,3  | 133,8                       | 45,2     | 44,3                      | 162,9    |
| Μαρ.                                  | -40,1            | -483,3  | -44,4   | -331,5                      | -172,0   | -1.031,3                  | -1.071,4 |
| Απρ.                                  | 19,4             | -36,0   | -7,1  | 25,8                        | 144,2    | 127,0                     | 146,5    |
| Μάιος                                 | -43,6            | -173,7  | -10,3   | 37,1                        | 23,6     | -123,3                    | -166,9   |
| Ιούν.                                 | 104,5            | 73,6  | -9,7  | 149,7                       | 34,5     | 248,0                     | 352,6    |
| Ιούλ.                                 | -66,8            | -328,8  | -13,3   | 226,7                       | -1,7     | -117,0                    | -183,9   |
| Αύγ.                                  | -99,3            | 196,6   | -13,6   | 43,2                        | 46,9     | 272,9                     | 173,7    |
| Σεπτ.                                 | 22,4             | 61,8  | -19,7   | -22,3                       | 99,4     | 119,4                     | 141,8    |
| Οκτ.                                  | -13,9            | -18,1   | 1,9   | 312,9                       | 151,2    | 448,4                     | 434,5    |
| Νοε.                                  | 25,2             | -53,7   | -107,4  | 82,0                        | 41,3     | -38,5                     | -13,2    |
| Δεκ.                                  | -65,5            | 158,9   | -32,0   | -181,1                      | 705,5    | 651,8                     | 586,3    |
| 2023 Ιαν.                             | 49,1             | -274,1  | 16,3  | -286,4                      | -88,2    | -632,9                    | -583,8   |
| Φεβ.                                  | 135,4            | 222,6   | -52,7   | 13,6                        | 38,3     | 221,7                     | 357,1    |
| Μαρ.                                  | -117,9           | 100,4   | -15,6   | 16,2                        | 76,7     | 177,7                     | 59,8     |
| <b>Ετήσιες εκατοστιαίες μεταβολές</b> |                  |   |   |                             |          |                           |          |
| 2021 Δεκ.                             | 0,6              | 12,5  | 0,2   | 9,8                         | 3,3      | 5,9                       | 5,7      |
| 2022 Ιαν.                             | -7,6             | 15,2  | 2,7   | 10,6                        | 2,8      | 6,1                       | 5,8      |
| Φεβ.                                  | 0,8              | 20,4  | 3,9   | 10,4                        | 2,6      | 6,5                       | 6,3      |
| Μαρ.                                  | 0,3              | 4,6   | 3,2   | 7,3                         | 2,1      | 3,6                       | 3,5      |
| Απρ.                                  | 7,4              | -2,8  | -2,9  | 7,2                         | 2,4      | 2,6                       | 2,7      |
| Μάιος                                 | 0,4              | -6,2  | -4,8  | 6,5                         | 2,0      | 1,7                       | 1,7      |
| Ιούν.                                 | 5,1              | -4,1  | -2,3  | 4,2                         | 1,7      | 1,4                       | 1,5      |
| Ιούλ.                                 | 1,6              | -8,2  | -4,0  | 4,8                         | 1,8      | 1,0                       | 1,0      |
| Αύγ.                                  | -7,5             | -8,0  | -7,4  | 2,8                         | 2,0      | 0,5                       | 0,4      |
| Σεπτ.                                 | -8,2             | -7,4  | -8,6  | 2,5                         | 2,5      | 0,8                       | 0,6      |
| Οκτ.                                  | -10,4            | -9,0  | -7,8  | 4,0                         | 2,8      | 1,2                       | 0,9      |
| Νοε.                                  | -7,9             | -12,8   | -14,8   | 2,3                         | 3,0      | 0,1                       | -0,1     |
| Δεκ.                                  | -11,3            | -11,7   | -14,4   | 2,5                         | 3,5      | 0,7                       | 0,4      |
| 2023 Ιαν.                             | 1,1              | -14,7   | -15,5   | 1,5                         | 3,4      | -0,1                      | -0,1     |
| Φεβ.                                  | 1,6              | -9,5  | -20,7   | 0,5                         | 3,4      | 0,3                       | 0,3      |
| Μαρ.                                  | -4,3             | -1,1  | -19,2   | 3,5                         | 4,2      | 2,7                       | 2,6      |

Πηγή: ΚΤΚ.

1) Τομέας NXI εξαιρουμένης της ΚΤΚ. Η ταξινόμηση σε θεσμικούς τομείς βασίζεται στο ΕΣΛ 2010.

2) Οι λοιποί τομείς περιλαμβάνουν και διεθνείς οργανισμούς οι οποίοι δεν κατατάσσονται σε οποιοδήποτε άλλο θεσμικό τομέα.

3) Συμπεριλαμβανομένων των επικουρικών χρηματοπιστ. οργανισμών και φορέων, των επενδυτικών οργανισμών και των θυγατρικών χρηματ. οργανισμών και δανειστών χρημάτων.

4) Συμπεριλαμβανομένων μη-κερδοσκοπικών ιδρυμάτων που εξυπηρετούν νοικοκυριά.

**Πίνακας 1.4 Καταθέσεις κατοίκων εσωτερικού με ΝΧΙ <sup>(1)</sup>, κατά θεσμικό τομέα**  
(εκατ. € και ετήσιες εκατοστ. μεταβ. υπόλοιπα και εκατοστ. μεταβ. στο τέλος περιόδου, συνολ. κατά τη διάρκεια της περιόδου)

|                                       | Γενική Κυβέρνηση   |                                      | Λοιποί τομείς εσωτερικού                                      |   |                             |                           | Σύνολο   |          |
|---------------------------------------|--------------------|--------------------------------------|---|---|-----------------------------|---------------------------|----------|----------|
|                                       | Κεντρική Κυβέρνηση | Λοιπές κατηγορίες γενικής κυβέρνησης | Λοιποί ενδιάμεσοι χρηματοπιστωτικοί οργανισμοί <sup>(2)</sup> | Ασφαλιστικές επιχειρήσεις και συνταξιοδοτικά ταμεία | Μη χρηματοδοτικές εταιρείες | Νοικοκυριά <sup>(3)</sup> |          |          |
| <b>Υπόλοιπα</b>                       |                    |                                      |   |   |                             |                           |          |          |
| 2021 Δεκ.                             | 531,8              | 614,3                                | 4.081,6   | 1.327,0   | 10.034,9                    | 25.761,8                  | 41.205,2 | 42.351,3 |
| 2022 Ιαν.                             | 589,5              | 501,0                                | 3.990,8   | 1.362,2   | 9.907,9                     | 25.718,0                  | 40.978,9 | 42.069,4 |
| Φεβ.                                  | 664,7              | 544,2                                | 3.987,6   | 1.384,8   | 10.004,1                    | 25.777,7                  | 41.154,2 | 42.363,2 |
| Μαρ.                                  | 640,6              | 530,8                                | 3.788,0   | 1.343,7   | 9.815,3                     | 25.721,9                  | 40.668,8 | 41.840,2 |
| Απρ.                                  | 634,6              | 556,6                                | 3.861,5   | 1.327,5   | 9.795,8                     | 25.848,8                  | 40.833,5 | 42.024,8 |
| Μάιος                                 | 717,0              | 452,1                                | 3.721,8   | 1.320,1   | 9.766,1                     | 25.899,6                  | 40.707,6 | 41.876,7 |
| Ιούν.                                 | 643,7              | 630,6                                | 3.885,0   | 1.309,8   | 9.975,8                     | 26.040,4                  | 41.211,0 | 42.485,3 |
| Ιούλ.                                 | 683,6              | 523,0                                | 3.630,9   | 1.300,0   | 10.206,0                    | 26.131,1                  | 41.268,1 | 42.474,6 |
| Αύγ.                                  | 634,1              | 473,7                                | 3.874,4   | 1.285,3   | 10.276,5                    | 26.228,0                  | 41.664,3 | 42.772,2 |
| Σεπτ.                                 | 644,4              | 484,3                                | 3.953,0   | 1.266,0   | 10.337,0                    | 26.367,5                  | 41.923,5 | 43.052,2 |
| Οκτ.                                  | 636,8              | 478,3                                | 3.870,3   | 1.269,0   | 10.617,2                    | 26.510,6                  | 42.267,1 | 43.382,1 |
| Νοε.                                  | 700,8              | 495,6                                | 3.763,7   | 1.159,1   | 10.672,3                    | 26.542,9                  | 42.137,9 | 43.334,4 |
| Δεκ.                                  | 609,0              | 521,7                                | 3.885,5   | 1.136,4   | 10.490,1                    | 27.198,6                  | 42.710,5 | 43.841,1 |
| 2023 Ιαν.                             | 602,5              | 577,0                                | 3.653,8   | 1.150,6   | 10.208,0                    | 27.125,3                  | 42.137,6 | 43.317,1 |
| Φεβ.                                  | 677,7              | 635,1                                | 3.870,4   | 1.098,6   | 10.246,2                    | 27.155,5                  | 42.370,7 | 43.683,5 |
| Μαρ.                                  | 576,9              | 618,7                                | 3.969,1   | 1.081,9   | 10.232,6                    | 27.189,7                  | 42.473,2 | 43.668,8 |
| <b>Συναλλαγές</b>                     |                    |                                      |   |   |                             |                           |          |          |
| 2021 Δεκ.                             | -75,8              | 54,5                                 | 40,1  | -39,9   | -186,5                      | 498,0                     | 311,7    | 290,4    |
| 2022 Ιαν.                             | 15,1               | -113,2                               | -83,6   | 35,2  | -154,2                      | -60,6                     | -263,3   | -361,4   |
| Φεβ.                                  | 75,2               | 43,2                                 | -19,9   | 22,4  | 143,8                       | 39,7                      | 185,9    | 304,4    |
| Μαρ.                                  | -24,2              | -13,4                                | -215,7  | -41,2   | -194,8                      | -85,8                     | -537,5   | -575,1   |
| Απρ.                                  | -6,3               | 25,8                                 | -6,6  | -19,3   | -87,6                       | 80,3                      | -33,2    | -13,7    |
| Μάιος                                 | 61,2               | -104,5                               | -137,3  | -6,9  | 13,7                        | 55,1                      | -75,5    | -118,8   |
| Ιούν.                                 | -74,5              | 178,5                                | 120,7   | -10,6   | 165,4                       | 113,2                     | 388,8    | 492,8    |
| Ιούλ.                                 | 39,8               | -107,6                               | -281,7  | -12,7   | 202,3                       | 46,2                      | -45,8    | -113,6   |
| Αύγ.                                  | -49,5              | -49,3                                | 215,0   | -15,0   | 41,5                        | 76,9                      | 318,3    | 219,6    |
| Σεπτ.                                 | 11,6               | 10,6                                 | 30,5  | -19,7   | 33,9                        | 111,9                     | 156,5    | 178,7    |
| Οκτ.                                  | -7,5               | -6,2                                 | -25,0   | 3,2   | 351,4                       | 136,0                     | 465,5    | 451,9    |
| Νοε.                                  | 17,5               | 7,2                                  | -22,4   | -109,3  | 188,3                       | 55,3                      | 111,9    | 136,5    |
| Δεκ.                                  | -91,8              | 26,1                                 | 128,6   | -21,9   | -147,5                      | 683,7                     | 642,9    | 577,2    |
| 2023 Ιαν.                             | -6,1               | 55,3                                 | -201,6  | 14,6  | -229,3                      | -78,8                     | -495,1   | -445,9   |
| Φεβ.                                  | 75,2               | 58,1                                 | 168,1   | -52,3   | 24,3                        | 19,5                      | 159,6    | 292,9    |
| Μαρ.                                  | -100,8             | -16,4                                | 124,4   | -18,3   | 24,5                        | 33,7                      | 164,3    | 47,2     |
| <b>Ετήσιες εκατοστιαίες μεταβολές</b> |                    |                                      |   |   |                             |                           |          |          |
| 2021 Δεκ.                             | 17,7               | -12,2                                | 10,4  | 0,6   | 9,1                         | 4,0                       | 5,7      | 5,6      |
| 2022 Ιαν.                             | 11,5               | -23,4                                | 13,0  | 3,1   | 10,6                        | 3,4                       | 6,0      | 5,6      |
| Φεβ.                                  | 16,3               | -13,1                                | 25,7  | 4,1   | 10,9                        | 3,2                       | 6,8      | 6,7      |
| Μαρ.                                  | 4,8                | -3,7                                 | 10,2  | 3,6   | 9,7                         | 2,8                       | 5,0      | 4,9      |
| Απρ.                                  | 15,7               | 0,2                                  | 5,5   | -3,6  | 7,9                         | 2,7                       | 3,9      | 4,0      |
| Μάιος                                 | 16,4               | -16,5                                | -0,6  | -5,2  | 7,0                         | 2,5                       | 3,0      | 3,0      |
| Ιούν.                                 | 0,7                | 11,4                                 | 4,6   | -2,8  | 4,7                         | 2,7                       | 3,1      | 3,2      |
| Ιούλ.                                 | 5,9                | -2,9                                 | -1,2  | -4,4  | 6,2                         | 2,9                       | 3,0      | 3,0      |
| Αύγ.                                  | 1,5                | -16,2                                | -1,9  | -8,0  | 4,3                         | 3,2                       | 2,6      | 2,3      |
| Σεπτ.                                 | 1,0                | -17,2                                | -1,5  | -9,2  | 4,0                         | 3,8                       | 2,9      | 2,6      |
| Οκτ.                                  | -3,0               | -17,8                                | -4,3  | -8,4  | 6,2                         | 4,1                       | 3,4      | 3,0      |
| Νοε.                                  | -2,9               | -13,3                                | -9,5  | -15,6   | 5,0                         | 4,2                       | 2,4      | 2,1      |
| Δεκ.                                  | -3,8               | -16,8                                | -7,3  | -14,7   | 5,4                         | 4,8                       | 3,1      | 2,7      |
| 2023 Ιαν.                             | -7,4               | 12,8                                 | -10,3   | -15,8   | 4,8                         | 4,8                       | 2,6      | 2,6      |
| Φεβ.                                  | -7,6               | 14,3                                 | -5,7  | -21,0   | 3,5                         | 4,7                       | 2,5      | 2,5      |
| Μαρ.                                  | -18,4              | 14,1                                 | 2,9   | -19,9   | 5,8                         | 5,2                       | 4,3      | 4,0      |

Πηγή: ΚΤΚ.

1) Τομέας ΝΧΙ εξααιρουμένης της ΚΤΚ. Η ταξινόμηση σε θεσμικούς τομείς βασίζεται στο ΕΣΛ 2010.

2) Συμπεριλαμβανομένων των επικουρικών χρηματοπιστ. οργανισμών και φορέων, των επενδυτικών οργανισμών και των θυγατρικών χρηματ. οργανισμών και δανειστών χρημάτων.

3) Συμπεριλαμβανομένων μη-κερδοσκοπικών ιδρυμάτων που εξυπηρετούν νοικοκυριά.

**Πίνακας 1.5 Καταθέσεις κατοίκων λοιπών συμμετεχόντων κρατών μελών με ΝΧΙ <sup>(1)</sup>, κατά θεσμικό τομέα**  
(εκατ. € και ετήσιες εκατοστ. μεταβ. υπόλοιπα και εκατοστ. μεταβ. στο τέλος περιόδου, συναλ. κατά τη διάρκεια της περιόδου)

|                                       | Γενική Κυβέρνηση | Λοιποί τομείς εσωτερικού                                      |   |                             |                           | Σύνολο  |
|---------------------------------------|------------------|---|---|-----------------------------|---------------------------|---------|
|                                       |                  | Λοιποί ενδιάμεσοι χρηματοπιστωτικοί οργανισμοί <sup>(2)</sup> | Ασφαλιστικές επιχειρήσεις και συνταξιοδοτικά ταμεία | Μη χρηματοδοτικές εταιρείες | Νοικοκυριά <sup>(3)</sup> |         |
| <b>Υπόλοιπα</b>                       |                  |   |   |                             |                           |         |
| 2021 Δεκ.                             | 3,0              | 654,7   | 12,3  | 626,8                       | 1.530,3                   | 2.824,1 |
| 2022 Ιαν.                             | 3,1              | 691,9   | 12,8  | 616,3                       | 1.527,7                   | 2.848,7 |
| Φεβ.                                  | 2,7              | 630,5   | 14,7  | 609,5                       | 1.520,0                   | 2.774,8 |
| Μαρ.                                  | 1,5              | 617,0   | 15,0  | 573,7                       | 1.508,8                   | 2.714,5 |
| Απρ.                                  | 1,1              | 614,3   | 12,7  | 631,6                       | 1.504,8                   | 2.763,4 |
| Μάιος                                 | 0,9              | 664,0   | 14,4  | 599,0                       | 1.515,1                   | 2.792,5 |
| Ιούν.                                 | 1,5              | 633,0   | 14,1  | 626,0                       | 1.507,4                   | 2.780,5 |
| Ιούλ.                                 | 1,4              | 619,5   | 12,4  | 598,0                       | 1.504,5                   | 2.734,4 |
| Αύγ.                                  | 1,3              | 616,6   | 12,3  | 614,0                       | 1.488,9                   | 2.731,8 |
| Σεπτ.                                 | 1,4              | 623,4   | 12,7  | 576,9                       | 1.495,2                   | 2.708,2 |
| Οκτ.                                  | 1,4              | 634,5   | 13,1  | 585,5                       | 1.481,2                   | 2.714,3 |
| Νοε.                                  | 1,7              | 611,9   | 14,1  | 540,2                       | 1.473,9                   | 2.640,1 |
| Δεκ.                                  | 1,4              | 612,5   | 12,2  | 544,6                       | 1.468,6                   | 2.639,9 |
| 2023 Ιαν.                             | 1,8              | 600,1   | 11,7  | 430,2                       | 1.454,7                   | 2.496,7 |
| Φεβ.                                  | 1,8              | 635,0   | 11,7  | 404,1                       | 1.463,1                   | 2.514,0 |
| Μαρ.                                  | 2,5              | 637,4   | 13,1  | 393,4                       | 1.467,4                   | 2.511,3 |
| <b>Συναλλαγές</b>                     |                  |   |   |                             |                           |         |
| 2021 Δεκ.                             | -0,2             | 39,3  | -1,3  | 15,4                        | -2,2                      | 51,2    |
| 2022 Ιαν.                             | 0,1              | -0,8  | 0,5   | -33,4                       | -5,1                      | -38,7   |
| Φεβ.                                  | -0,4             | -60,4   | 1,9   | -5,9                        | -6,5                      | -70,9   |
| Μαρ.                                  | -1,2             | -13,5   | 0,2   | -37,1                       | -12,7                     | -63,1   |
| Απρ.                                  | -0,4             | -3,7  | -2,4  | 51,1                        | -15,3                     | 29,7    |
| Μάιος                                 | -0,2             | 39,6  | 1,7   | -19,4                       | 10,4                      | 32,3    |
| Ιούν.                                 | 0,5              | -31,8   | -0,3  | 22,5                        | -11,6                     | -21,2   |
| Ιούλ.                                 | -0,1             | -14,0   | -1,8  | -31,0                       | -6,2                      | -52,9   |
| Αύγ.                                  | -0,1             | -3,0  | -0,1  | 13,2                        | -24,8                     | -14,6   |
| Σεπτ.                                 | 0,1              | 6,7   | 0,3   | -41,4                       | 1,2                       | -33,2   |
| Οκτ.                                  | 0,1              | 11,4  | 0,4   | 11,3                        | -11,9                     | 11,3    |
| Νοε.                                  | 0,2              | -21,5   | 1,2   | -38,3                       | -3,6                      | -62,3   |
| Δεκ.                                  | -0,2             | 1,2   | -1,8  | 8,4                         | -5,7                      | 2,1     |
| 2023 Ιαν.                             | 0,4              | -8,6  | 0,7   | -43,1                       | -11,6                     | -62,5   |
| Φεβ.                                  | 0,0              | 34,6  | 0,0   | -27,1                       | 1,3                       | 8,8     |
| Μαρ.                                  | 0,7              | -7,3  | 1,4   | 0,7                         | 7,3                       | 2,1     |
| <b>Ετήσιες εκατοστιαίες μεταβολές</b> |                  |   |   |                             |                           |         |
| 2021 Δεκ.                             | 19,7             | 101,2   | -13,0   | 16,8                        | -6,5                      | 12,4    |
| 2022 Ιαν.                             | -37,7            | 95,3  | -6,6  | 11,2                        | -6,2                      | 11,1    |
| Φεβ.                                  | -30,8            | 77,9  | 8,3   | 12,3                        | -6,2                      | 9,1     |
| Μαρ.                                  | -73,4            | 66,0  | 5,7   | 5,5                         | -6,3                      | 6,4     |
| Απρ.                                  | -78,8            | -10,1   | -1,2  | 9,2                         | -6,7                      | -4,4    |
| Μάιος                                 | -78,4            | -2,3  | 9,9   | 8,6                         | -6,3                      | -2,5    |
| Ιούν.                                 | -71,1            | -12,8   | 10,0  | 16,7                        | -6,8                      | -3,9    |
| Ιούλ.                                 | -68,2            | -10,7   | -7,5  | 11,4                        | -6,7                      | -4,4    |
| Αύγ.                                  | -73,2            | -11,0   | -10,3   | -4,3                        | -7,6                      | -7,8    |
| Σεπτ.                                 | -76,7            | -8,2  | -8,4  | -9,4                        | -6,7                      | -7,7    |
| Οκτ.                                  | -68,1            | -5,1  | 4,6   | -10,1                       | -6,8                      | -7,2    |
| Νοε.                                  | -58,9            | -7,5  | 2,0   | -14,6                       | -5,7                      | -8,1    |
| Δεκ.                                  | -53,4            | -12,9   | -1,6  | -15,5                       | -5,9                      | -9,7    |
| 2023 Ιαν.                             | -42,1            | -14,0   | 0,2   | -17,8                       | -6,4                      | -10,6   |
| Φεβ.                                  | -34,6            | -0,3  | -12,3   | -22,2                       | -5,9                      | -8,0    |
| Μαρ.                                  | 61,1             | 0,7   | -3,1  | -17,0                       | -4,6                      | -5,8    |

Πηγή: ΚΤΚ.

1) Τομέας ΝΧΙ εξαιρουμένης της ΚΤΚ. Η ταξινόμηση σε θεσμικούς τομείς βασίζεται στο ΕΣΛ 2010.

2) Συμπεριλαμβανομένων των επικουρικών χρηματοπιστ. οργανισμών και φορέων, των επενδυτικών οργανισμών και των θυγατρικών χρηματ. οργανισμών και δανειστών χρημάτων.

3) Συμπεριλαμβανομένων μη-κερδοσκοπικών ιδρυμάτων που εξυπηρετούν νοικοκυριά.

**Πίνακας 1.6 Καταθέσεις κατοίκων υπόλοιπου κόσμου με NXI <sup>(1)</sup>, κατά θεσμικό τομέα**  
(εκατ. € και ετήσιες εκατοστ. μεταβ. υπόλοιπα και εκατοστ. μεταβ. στο τέλος περιόδου, συναλ. κατά τη διάρκεια της περιόδου)

|                                       | Γενική<br>κυβέρνηση | Λοιποί Τομείς <sup>(2)</sup>  |  |                                   |                           |         | Σύνολο  |
|---------------------------------------|---------------------|---|--|-----------------------------------|---------------------------|---------|---------|
|                                       |                     | Λοιποί<br>ενδιάμεσοι<br>χρηματοπιστωτικ<br>οί οργανισμοί <sup>(2)</sup> | Ασφαλιστικές<br>επιχειρήσεις και<br>συνταξιοδοτικά<br>ταμεία | Μη<br>χρηματοδοτικές<br>εταιρείες | Νοικοκυριά <sup>(3)</sup> |         |         |
| <b>Υπόλοιπα</b>                       |                     |   |  |                                   |                           |         |         |
| 2021 Δεκ.                             | 4,3                 | 2.234,9   | 6,5  | 1.263,8                           | 2.844,7                   | 6.350,1 | 6.354,4 |
| 2022 Ιαν.                             | 5,2                 | 2.286,2   | 6,8  | 1.326,4                           | 2.869,8                   | 6.489,6 | 6.494,8 |
| Φεβ.                                  | 5,7                 | 2.194,4   | 6,9  | 1.317,6                           | 2.852,5                   | 6.371,7 | 6.377,4 |
| Μαρ.                                  | 4,4                 | 1.949,8   | 3,5  | 1.225,9                           | 2.756,1                   | 5.935,6 | 5.939,9 |
| Απρ.                                  | 4,8                 | 1.976,8   | 18,7   | 1.326,9                           | 2.861,2                   | 6.183,8 | 6.188,6 |
| Μάιος                                 | 4,6                 | 1.883,0   | 13,5   | 1.355,4                           | 2.791,5                   | 6.043,7 | 6.048,4 |
| Ιούν.                                 | 4,7                 | 1.898,3   | 15,0   | 1.342,7                           | 2.734,5                   | 5.990,6 | 5.995,3 |
| Ιούλ.                                 | 5,8                 | 1.885,4   | 16,3   | 1.413,9                           | 2.682,9                   | 5.999,0 | 6.004,8 |
| Αύγ.                                  | 5,4                 | 1.877,3   | 17,9   | 1.418,7                           | 2.664,5                   | 5.978,7 | 5.984,1 |
| Σεπτ.                                 | 5,5                 | 1.918,6   | 17,9   | 1.425,1                           | 2.642,4                   | 6.004,4 | 6.009,8 |
| Οκτ.                                  | 5,2                 | 1.885,2   | 16,0   | 1.352,4                           | 2.654,4                   | 5.909,0 | 5.914,3 |
| Νοε.                                  | 5,7                 | 1.845,6   | 16,5   | 1.246,3                           | 2.596,3                   | 5.704,9 | 5.710,6 |
| Δεκ.                                  | 6,2                 | 1.854,9   | 8,0  | 1.176,5                           | 2.597,2                   | 5.637,2 | 5.643,5 |
| 2023 Ιαν.                             | 6,0                 | 1.787,1   | 10,1   | 1.260,7                           | 2.576,2                   | 5.634,3 | 5.640,3 |
| Φεβ.                                  | 8,2                 | 1.825,6   | 9,8  | 1.289,2                           | 2.598,5                   | 5.723,3 | 5.731,5 |
| Μαρ.                                  | 6,8                 | 1.801,6   | 10,9   | 1.251,7                           | 2.599,4                   | 5.663,7 | 5.670,5 |
| <b>Συναλλαγές</b>                     |                     |   |  |                                   |                           |         |         |
| 2021 Δεκ.                             | -0,6                | 5,7   | -2,4   | -25,9                             | 19,2                      | -3,4    | -4,0    |
| 2022 Ιαν.                             | 0,8                 | 20,5  | 0,3  | 22,9                              | 13,6                      | 57,4    | 58,2    |
| Φεβ.                                  | 0,5                 | -78,5   | 0,0  | -4,0                              | 11,9                      | -70,7   | -70,2   |
| Μαρ.                                  | -1,4                | -254,1  | -3,4   | -99,7                             | -73,5                     | -430,7  | -432,1  |
| Απρ.                                  | 0,4                 | -25,7   | 14,7   | 62,3                              | 79,2                      | 130,5   | 130,9   |
| Μάιος                                 | -0,1                | -76,0   | -5,1   | 42,8                              | -41,9                     | -80,1   | -80,2   |
| Ιούν.                                 | 0,0                 | -15,3   | 1,3  | -38,2                             | -67,2                     | -119,5  | -119,5  |
| Ιούλ.                                 | 1,0                 | -33,2   | 1,2  | 55,4                              | -41,8                     | -18,3   | -17,3   |
| Αύγ.                                  | -0,4                | -15,5   | 1,5  | -11,5                             | -5,2                      | -30,8   | -31,2   |
| Σεπτ.                                 | 0,1                 | 24,7  | -0,2   | -14,7                             | -13,6                     | -3,8    | -3,7    |
| Οκτ.                                  | -0,3                | -4,4  | -1,8   | -49,9                             | 27,1                      | -28,4   | -28,7   |
| Νοε.                                  | 0,3                 | -9,7  | 0,8  | -68,0                             | -10,4                     | -88,1   | -87,7   |
| Δεκ.                                  | 0,5                 | 29,1  | -8,4   | -41,9                             | 27,5                      | 6,7     | 7,2     |
| 2023 Ιαν.                             | -0,5                | -63,9   | 1,0  | -14,1                             | 2,3                       | -75,2   | -75,7   |
| Φεβ.                                  | 2,2                 | 19,9  | -0,5   | 16,4                              | 17,5                      | 53,3    | 55,5    |
| Μαρ.                                  | -1,4                | -16,7   | 1,3  | -9,1                              | 35,7                      | 11,2    | 9,9     |
| <b>Ετήσιες εκατοστιαίες μεταβολές</b> |                     |   |  |                                   |                           |         |         |
| 2021 Δεκ.                             | -12,2               | 2,2   | -38,3  | 12,5                              | 2,4                       | 4,1     | 4,1     |
| 2022 Ιαν.                             | -2,0                | 5,9   | -29,8  | 10,1                              | 2,8                       | 5,2     | 5,2     |
| Φεβ.                                  | -16,7               | 3,1   | -34,2  | 5,6                               | 2,6                       | 3,2     | 3,2     |
| Μαρ.                                  | -23,6               | -13,9   | -63,3  | -8,5                              | 1,4                       | -6,2    | -6,2    |
| Απρ.                                  | 12,0                | -13,8   | 98,3   | 0,6                               | 4,7                       | -2,6    | -2,6    |
| Μάιος                                 | 2,8                 | -16,6   | 33,6   | 1,7                               | 1,9                       | -4,6    | -4,6    |
| Ιούν.                                 | 5,1                 | -15,7   | 45,6   | -4,6                              | -1,9                      | -7,1    | -7,1    |
| Ιούλ.                                 | 28,4                | -18,5   | 53,7   | -7,5                              | -3,2                      | -9,2    | -9,2    |
| Αύγ.                                  | -2,5                | -17,7   | 79,5   | -5,3                              | -3,8                      | -8,6    | -8,6    |
| Σεπτ.                                 | 13,6                | -17,2   | 71,7   | -3,0                              | -4,6                      | -8,4    | -8,4    |
| Οκτ.                                  | 13,0                | -18,2   | 66,8   | -4,9                              | -4,2                      | -9,1    | -9,1    |
| Νοε.                                  | 6,3                 | -20,3   | 73,1   | -9,2                              | -3,7                      | -10,6   | -10,6   |
| Δεκ.                                  | 32,1                | -19,3   | 16,6   | -10,5                             | -3,3                      | -10,5   | -10,4   |
| 2023 Ιαν.                             | 1,4                 | -22,8   | 26,0   | -13,1                             | -3,7                      | -12,5   | -12,5   |
| Φεβ.                                  | 25,3                | -19,1   | 19,0   | -11,7                             | -3,4                      | -10,7   | -10,6   |
| Μαρ.                                  | 37,2                | -9,4  | 170,6  | -5,2                              | 0,5                       | -4,0    | -4,0    |

Πηγή: ΚΤΚ.

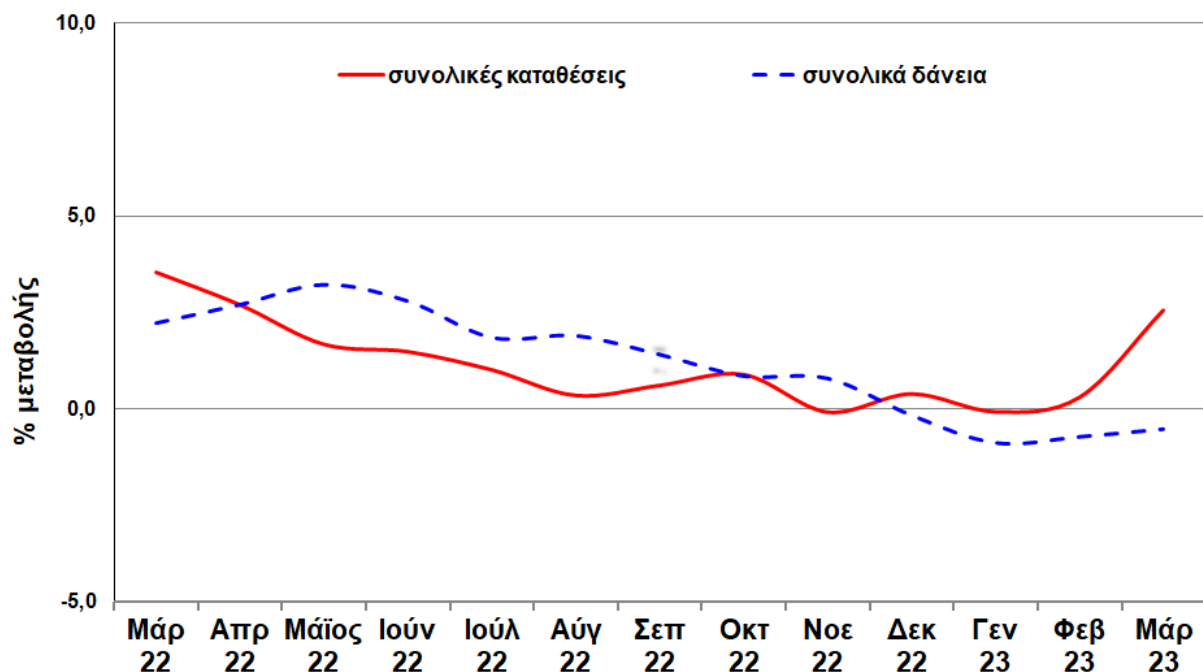
1) Τομέας NXI εξαιρουμένης της ΚΤΚ. Η ταξινόμηση σε θεσμικούς τομείς βασίζεται στο ΕΣΛ 2010.

2) Οι λοιποί τομείς περιλαμβάνουν και διεθνείς οργανισμούς οι οποίοι δεν κατατάσσονται σε οποιοδήποτε άλλο θεσμικό τομέα.

3) Συμπεριλαμβανομένων των επικουρικών χρηματοπιστ. οργανισμών και φορέων, των επενδυτικών οργανισμών και των θυγατρικών χρηματ. οργανισμών και δανειστών χρημάτων.

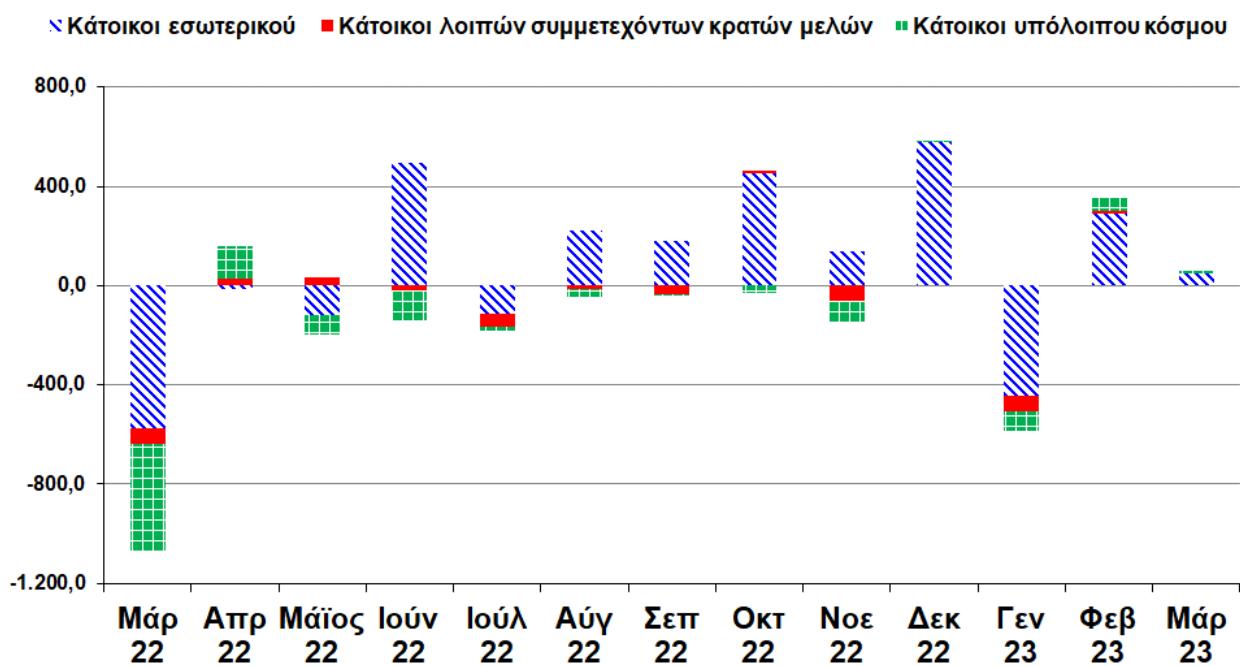
4) Συμπεριλαμβανομένων μη-κερδοσκοπικών ιδρυμάτων που εξυπηρετούν νοικοκυριά.

**Γράφημα 1.1 Ετήσιο ποσοστό μεταβολής (%) δανείων και καταθέσεων**



Πηγή: ΚΤΚ.

**Γράφημα 1.2 Συνολικές καταθέσεις - μηνιαίες συναλλαγές (€ εκατ.)**



Πηγή: ΚΤΚ.

## **1. B: ΔΑΝΕΙΑ**



**Πίνακας 1.7 Συνολικά δάνεια από NXI<sup>(1)</sup> προς μη-NXI**  
(εκατ. € και ετήσιες εκατοστ. μεταβ. υπόλοιπα και εκατοστ. μεταβ. στο τέλος περιόδου, συναλ. κατά τη διάρκεια της περιόδου)

|                                       | Κάτοικοι εσωτερικού | Κάτοικοι λοιπών<br>συμμετεχόντων κρατών | Κάτοικοι υπόλοιπου κόσμου | Σύνολο   |
|---------------------------------------|---------------------|---|---------------------------|----------|
| <b>Υπόλοιπα</b>                       |                     |   |                           |          |
| 2021 Δεκ.                             | 23.635,2            | 1.504,9                                 | 4.757,6                   | 29.897,7 |
| 2022 Ιαν.                             | 23.924,9            | 1.529,2                                 | 3.337,0                   | 28.791,0 |
| Φεβ.                                  | 23.966,5            | 1.505,7                                 | 3.303,5                   | 28.775,7 |
| Μαρ.                                  | 23.419,0            | 1.574,7                                 | 3.186,1                   | 28.179,7 |
| Απρ.                                  | 23.457,2            | 1.589,4                                 | 3.274,1                   | 28.320,7 |
| Μάιος                                 | 23.434,6            | 1.605,1                                 | 3.306,9                   | 28.346,7 |
| Ιούν.                                 | 23.568,9            | 1.682,8                                 | 3.445,8                   | 28.697,5 |
| Ιούλ.                                 | 23.485,0            | 1.631,7                                 | 3.502,7                   | 28.619,5 |
| Αύγ.                                  | 23.324,6            | 1.620,3                                 | 3.522,5                   | 28.467,4 |
| Σεπτ.                                 | 23.145,6            | 1.610,2                                 | 3.503,9                   | 28.259,6 |
| Οκτ.                                  | 23.111,7            | 1.584,6                                 | 3.348,9                   | 28.045,2 |
| Νοε.                                  | 22.250,1            | 1.569,1                                 | 3.266,4                   | 27.085,6 |
| Δεκ.                                  | 22.011,4            | 1.413,6                                 | 2.697,0                   | 26.122,1 |
| 2023 Ιαν.                             | 21.940,5            | 1.313,3                                 | 2.738,4                   | 25.992,2 |
| Φεβ.                                  | 21.245,3            | 1.068,0                                 | 2.791,4                   | 25.104,7 |
| Μαρ.                                  | 21.239,6            | 1.028,5                                 | 2.829,0                   | 25.097,0 |
| <b>Συναλλαγές</b>                     |                     |   |                           |          |
| 2021 Δεκ.                             | 332,7               | -19,3                                   | 72,7                      | 386,0    |
| 2022 Ιαν.                             | 13,7                | 20,3                                    | 76,4                      | 110,4    |
| Φεβ.                                  | 72,8                | -22,2                                   | -6,8                      | 43,9     |
| Μαρ.                                  | -20,4               | 19,5                                    | -8,8                      | -9,8     |
| Απρ.                                  | 48,4                | 2,0                                     | 12,2                      | 62,5     |
| Μάιος                                 | 31,8                | 20,5                                    | 68,2                      | 120,5    |
| Ιούν.                                 | 143,1               | -49,8                                   | 10,9                      | 104,1    |
| Ιούλ.                                 | -85,5               | -55,6                                   | -21,6                     | -162,7   |
| Αύγ.                                  | -144,0              | -13,1                                   | 57,2                      | -100,0   |
| Σεπτ.                                 | -75,3               | -12,4                                   | -23,3                     | -110,9   |
| Οκτ.                                  | -14,0               | -23,4                                   | -134,5                    | -171,9   |
| Νοε.                                  | -8,9                | -7,1                                    | -3,2                      | -19,2    |
| Δεκ.                                  | 82,6                | 37,8                                    | -28,3                     | 92,1     |
| 2023 Ιαν.                             | -33,7               | 11,8                                    | -71,4                     | -93,2    |
| Φεβ.                                  | 62,9                | -3,9                                    | 22,3                      | 81,2     |
| Μαρ.                                  | 23,1                | -24,3                                   | 43,1                      | 41,9     |
| <b>Ετήσιες εκατοστιαίες μεταβολές</b> |                     |   |                           |          |
| 2021 Δεκ.                             | 1,7                 | -7,6                                    | -0,8                      | 0,8      |
| 2022 Ιαν.                             | 1,7                 | -5,9                                    | 1,0                       | 1,2      |
| Φεβ.                                  | 3,1                 | -6,5                                    | 0,7                       | 2,2      |
| Μαρ.                                  | 3,1                 | -4,5                                    | 0,0                       | 2,3      |
| Απρ.                                  | 3,3                 | -4,3                                    | 2,0                       | 2,7      |
| Μάιος                                 | 3,4                 | -2,3                                    | 4,7                       | 3,3      |
| Ιούν.                                 | 3,2                 | -4,5                                    | 3,7                       | 2,8      |
| Ιούλ.                                 | 2,5                 | -7,8                                    | 2,4                       | 1,9      |
| Αύγ.                                  | 2,1                 | -8,0                                    | 5,6                       | 1,9      |
| Σεπτ.                                 | 1,7                 | -9,3                                    | 4,8                       | 1,4      |
| Οκτ.                                  | 1,6                 | -8,0                                    | 0,1                       | 0,9      |
| Νοε.                                  | 1,2                 | -8,3                                    | 1,8                       | 0,8      |
| Δεκ.                                  | 0,2                 | -4,9                                    | -0,7                      | -0,2     |
| 2023 Ιαν.                             | 0,0                 | -5,4                                    | -4,8                      | -0,9     |
| Φεβ.                                  | 0,0                 | -4,3                                    | -3,9                      | -0,7     |
| Μαρ.                                  | 0,2                 | -7,7                                    | -2,1                      | -0,5     |

Πηγή: ΚΤΚ.

1) Τομέας Νομισματικών Χρηματοπιστωτικών Ιδρυμάτων (NXI) εξαιρουμένης της Κεντρικής Τράπεζας της Κύπρου (ΚΤΚ).

**Πίνακας 1.8 Συνολικά δάνεια από ΝΧΙ <sup>(1)</sup> προς μη-ΝΧΙ, κατά νόμισμα**  
(εκατ. € και ετήσιες εκατοστ. μεταβ. υπόλοιπα και εκατοστ. μεταβ. στο τέλος περιόδου, συναλ. κατά τη διάρκεια της περιόδου)

|                                       | Σύνολο όλων των νομισμάτων | Ευρώ     | Λοιπά νομίσματα |               |       |       |       |
|---------------------------------------|----------------------------|----------|-----------------|---------------|-------|-------|-------|
|                                       |                            |          | Σύνολο          | εκ των οποίων |       |       |       |
|                                       |                            |          |                 | USD           | GBP   | JPY   | CHF   |
| <b>Υπόλοιπα</b>                       |                            |          |                 |               |       |       |       |
| 2021 Δεκ.                             | 29.897,7                   | 25.036,1 | 4.861,6         | 3.800,0       | 549,6 | 26,8  | 306,5 |
| 2022 Ιαν.                             | 28.791,0                   | 25.322,9 | 3.468,1         | 2.393,7       | 568,3 | 26,8  | 302,7 |
| Φεβ.                                  | 28.775,7                   | 25.332,2 | 3.443,4         | 2.382,7       | 576,9 | 26,5  | 300,9 |
| Μαρ.                                  | 28.179,7                   | 25.004,9 | 3.174,8         | 2.268,7       | 573,9 | 15,9  | 215,9 |
| Απρ.                                  | 28.320,7                   | 25.024,4 | 3.296,3         | 2.379,0       | 580,3 | 14,5  | 210,4 |
| Μάιος                                 | 28.346,7                   | 25.032,6 | 3.314,1         | 2.402,4       | 567,1 | 13,2  | 205,6 |
| Ιούν.                                 | 28.697,5                   | 25.354,3 | 3.343,2         | 2.374,4       | 588,5 | 12,9  | 206,5 |
| Ιούλ.                                 | 28.619,5                   | 25.192,6 | 3.426,9         | 2.428,3       | 635,4 | 13,4  | 209,3 |
| Αύγ.                                  | 28.467,4                   | 25.012,3 | 3.455,1         | 2.477,5       | 615,4 | 12,8  | 206,7 |
| Σεπτ.                                 | 28.259,6                   | 24.781,1 | 3.478,5         | 2.506,5       | 601,3 | 12,4  | 205,3 |
| Οκτ.                                  | 28.045,2                   | 24.745,2 | 3.300,0         | 2.332,1       | 618,5 | 11,9  | 196,2 |
| Νοε.                                  | 27.085,6                   | 23.944,8 | 3.140,8         | 2.196,1       | 627,5 | 9,7   | 174,4 |
| Δεκ.                                  | 26.122,1                   | 23.608,6 | 2.513,5         | 1.748,7       | 576,7 | 10,1  | 170,8 |
| 2023 Ιαν.                             | 25.992,2                   | 23.594,9 | 2.397,3         | 1.644,8       | 566,5 | 10,0  | 166,9 |
| Φεβ.                                  | 25.104,7                   | 22.654,9 | 2.449,8         | 1.711,8       | 571,8 | 9,4   | 152,7 |
| Μαρ.                                  | 25.097,0                   | 22.624,8 | 2.472,2         | 1.712,3       | 597,1 | 9,4   | 149,4 |
| <b>Συναλλαγές</b>                     |                            |          |                 |               |       |       |       |
| 2021 Δεκ.                             | 386,0                      | 315,3    | 70,7            | 60,2          | 19,9  | -15,3 | 2,9   |
| 2022 Ιαν.                             | 110,4                      | 18,5     | 91,9            | 79,9          | 12,9  | -0,3  | -1,2  |
| Φεβ.                                  | 43,9                       | 17,9     | 26,0            | -1,4          | 11,4  | -0,2  | -2,1  |
| Μαρ.                                  | -9,8                       | 78,6     | -88,4           | -38,8         | 5,9   | 0,2   | -1,8  |
| Απρ.                                  | 62,5                       | 61,6     | 1,0             | -10,4         | 1,9   | -0,9  | -1,3  |
| Μάιος                                 | 120,5                      | 52,0     | 68,4            | 62,3          | -4,8  | -0,2  | -2,5  |
| Ιούν.                                 | 104,1                      | 173,2    | -69,0           | -101,7        | 2,5   | 0,1   | -2,5  |
| Ιούλ.                                 | -162,7                     | -150,6   | -12,2           | 6,6           | 2,6   | 0,0   | -0,9  |
| Αύγ.                                  | -100,0                     | -96,3    | -3,6            | 0,9           | -5,1  | -0,4  | -1,5  |
| Σεπτ.                                 | -110,9                     | -87,5    | -23,4           | -33,3         | 1,8   | -0,1  | -2,3  |
| Οκτ.                                  | -171,9                     | -27,4    | -144,4          | -133,7        | 2,0   | 0,0   | -1,1  |
| Νοε.                                  | -19,2                      | 4,2      | -23,4           | -30,6         | 12,1  | -0,3  | 0,6   |
| Δεκ.                                  | 92,1                       | 179,5    | -87,4           | -64,4         | -5,0  | 0,2   | 0,9   |
| 2023 Ιαν.                             | -93,2                      | -2,5     | -90,7           | -77,2         | -14,2 | -0,1  | -1,4  |
| Φεβ.                                  | 81,2                       | 45,8     | 35,4            | 37,5          | 3,4   | -0,4  | -0,7  |
| Μαρ.                                  | 41,9                       | -12,6    | 54,5            | 42,5          | 14,3  | 0,0   | -2,1  |
| <b>Ετήσιες εκατοστιαίες μεταβολές</b> |                            |          |                 |               |       |       |       |
| 2021 Δεκ.                             | 0,8                        | 1,9      | -5,4            | -7,4          | 17,5  | -32,4 | -4,7  |
| 2022 Ιαν.                             | 1,2                        | 1,9      | -3,0            | -4,6          | 19,3  | -33,1 | -5,1  |
| Φεβ.                                  | 2,2                        | 1,9      | 4,1             | 3,7           | 20,6  | -31,8 | -5,4  |
| Μαρ.                                  | 2,3                        | 2,4      | 1,0             | 1,3           | 20,3  | -31,2 | -4,7  |
| Απρ.                                  | 2,7                        | 2,7      | 2,1             | 1,9           | 21,7  | -16,0 | -4,3  |
| Μάιος                                 | 3,3                        | 2,9      | 4,9             | 5,4           | 20,0  | -16,4 | -5,1  |
| Ιούν.                                 | 2,8                        | 2,9      | 1,3             | -0,8          | 19,2  | -42,0 | -6,1  |
| Ιούλ.                                 | 1,9                        | 2,1      | -0,1            | -2,0          | 21,0  | -42,5 | -5,9  |
| Αύγ.                                  | 1,9                        | 1,9      | 1,2             | 0,1           | 18,1  | -44,0 | -6,1  |
| Σεπτ.                                 | 1,4                        | 1,4      | 0,4             | -1,4          | 17,4  | -42,9 | -6,4  |
| Οκτ.                                  | 0,9                        | 1,3      | -3,3            | -6,6          | 16,8  | -42,8 | -6,9  |
| Νοε.                                  | 0,8                        | 1,5      | -4,5            | -7,7          | 11,9  | -43,9 | -6,1  |
| Δεκ.                                  | -0,2                       | 0,9      | -8,5            | -11,9         | 6,9   | -11,7 | -6,5  |
| 2023 Ιαν.                             | -0,9                       | 0,8      | -13,5           | -17,5         | 1,9   | -11,6 | -6,9  |
| Φεβ.                                  | -0,7                       | 1,0      | -12,9           | -15,6         | 0,5   | -14,0 | -6,6  |
| Μαρ.                                  | -0,5                       | 0,6      | -8,6            | -12,0         | 2,0   | -14,6 | -7,3  |

Πηγή: ΚΤΚ.

1) Τομέας Νομισματικών Χρηματοπιστωτικών Ιδρυμάτων (ΝΧΙ) εξαιρουμένης της Κεντρικής Τράπεζας της Κύπρου (ΚΤΚ).

**Πίνακας 1.9 Συνολικά δάνεια από NXI <sup>(1)</sup> προς μη-NXI, κατά θεσμικό τομέα**  
(εκατ. € και ετήσιες εκατοστ. μεταβ. υπόλοιπα και εκατοστ. μεταβ. στο τέλος περιόδου, συναλ. κατά τη διάρκεια της περιόδου)

|                                       | General government | Λοιποί τομείς <sup>(2)</sup>                                  |   |                             |                           |                  |              |         | Σύνολο   |          |
|---------------------------------------|--------------------|---|---|-----------------------------|---------------------------|------------------|--------------|---------|----------|----------|
|                                       |                    | Λοιποί ενδιάμεσοι χρηματοπιστωτικοί οργανισμοί <sup>(3)</sup> | Ασφαλιστικές επιχειρήσεις και συνταξιοδοτικά ταμεία | Μη χρηματοδοτικές εταιρείες | Νοικοκυριά <sup>(4)</sup> |                  |              |         |          |          |
|                                       |                    |   |   |                             | Καταναλωτικά δάνεια       | Οικιστικά δάνεια | Λοιπά δάνεια |         |          |          |
| <b>Υπόλοιπα</b>                       |                    |   |   |                             |                           |                  |              |         |          |          |
| 2021 Δεκ.                             | 399,2              | 2.046,3   | 3,7   | 15.227,8                    | 12.220,7                  | 1.392,6          | 8.942,8      | 1.885,3 | 29.498,5 | 29.897,7 |
| 2022 Ιαν.                             | 400,8              | 2.057,3   | 3,9   | 13.886,8                    | 12.442,3                  | 1.407,3          | 9.100,5      | 1.934,5 | 28.390,2 | 28.791,0 |
| Φεβ.                                  | 400,9              | 2.071,3   | 4,4   | 13.854,2                    | 12.444,9                  | 1.399,9          | 9.136,4      | 1.908,6 | 28.374,7 | 28.775,7 |
| Μαρ.                                  | 354,1              | 1.942,4   | 3,6   | 13.771,2                    | 12.108,4                  | 1.387,1          | 8.997,0      | 1.724,3 | 27.825,6 | 28.179,7 |
| Απρ.                                  | 341,1              | 1.956,2   | 4,1   | 13.914,7                    | 12.104,6                  | 1.383,1          | 9.017,0      | 1.704,5 | 27.979,6 | 28.320,7 |
| Μάιος                                 | 343,4              | 1.967,2   | 3,7   | 13.909,1                    | 12.123,4                  | 1.385,7          | 9.048,2      | 1.689,5 | 28.003,3 | 28.346,7 |
| Ιούν.                                 | 339,5              | 1.997,4   | 5,2   | 14.191,8                    | 12.163,6                  | 1.395,2          | 9.084,4      | 1.684,1 | 28.358,0 | 28.697,5 |
| Ιούλ.                                 | 346,7              | 1.933,8   | 4,7   | 14.169,7                    | 12.164,5                  | 1.393,2          | 9.123,9      | 1.647,5 | 28.272,7 | 28.619,5 |
| Αύγ.                                  | 343,7              | 1.961,2   | 4,3   | 14.006,5                    | 12.151,7                  | 1.395,9          | 9.122,1      | 1.633,7 | 28.123,6 | 28.467,4 |
| Σεπτ.                                 | 343,0              | 1.971,9   | 4,1   | 13.830,0                    | 12.110,6                  | 1.377,2          | 9.114,4      | 1.618,9 | 27.916,6 | 28.259,6 |
| Οκτ.                                  | 344,9              | 1.940,3   | 4,2   | 13.654,8                    | 12.100,9                  | 1.376,6          | 9.120,8      | 1.603,4 | 27.700,3 | 28.045,2 |
| Νοε.                                  | 344,5              | 1.911,9   | 3,8   | 13.338,9                    | 11.486,6                  | 1.284,4          | 8.753,9      | 1.448,2 | 26.741,1 | 27.085,6 |
| Δεκ.                                  | 336,9              | 1.667,3   | 2,0   | 12.610,5                    | 11.505,5                  | 1.265,8          | 8.826,2      | 1.413,4 | 25.785,3 | 26.122,1 |
| 2023 Ιαν.                             | 339,9              | 1.611,6   | 2,1   | 12.540,8                    | 11.497,8                  | 1.264,9          | 8.829,6      | 1.403,3 | 25.652,3 | 25.992,2 |
| Φεβ.                                  | 341,4              | 1.365,7   | 2,0   | 12.186,2                    | 11.209,4                  | 1.207,6          | 8.696,7      | 1.305,0 | 24.763,3 | 25.104,7 |
| Μαρ.                                  | 336,9              | 1.428,4   | 2,7   | 12.129,0                    | 11.200,1                  | 1.208,8          | 8.696,7      | 1.294,5 | 24.760,1 | 25.097,0 |
| <b>Συναλλαγές</b>                     |                    |   |   |                             |                           |                  |              |         |          |          |
| 2021 Δεκ.                             | -5,2               | 47,9  | -0,4  | 244,1                       | 99,6                      | -9,1             | 98,7         | 10,0    | 391,2    | 386,0    |
| 2022 Ιαν.                             | 1,5                | -17,6   | 0,1   | 123,0                       | 3,4                       | -6,0             | 17,7         | -8,4    | 108,9    | 110,4    |
| Φεβ.                                  | 0,1                | 40,3  | 0,6   | -5,4                        | 8,3                       | -6,2             | 38,5         | -24,0   | 43,7     | 43,9     |
| Μαρ.                                  | 4,3                | -49,4   | 0,1   | 11,4                        | 23,8                      | -0,5             | 39,9         | -15,5   | -14,1    | -9,8     |
| Απρ.                                  | -13,8              | -4,5  | 0,5   | 67,8                        | 12,6                      | -2,0             | 25,6         | -11,1   | 76,4     | 62,5     |
| Μάιος                                 | 2,6                | 22,9  | -0,5  | 46,7                        | 48,8                      | 10,9             | 43,8         | -5,9    | 117,9    | 120,5    |
| Ιούν.                                 | -4,4               | 2,4   | 1,5   | 32,1                        | 72,5                      | 13,2             | 60,7         | -1,4    | 108,5    | 104,1    |
| Ιούλ.                                 | 7,0                | -80,5   | -0,5  | -88,1                       | -0,6                      | -1,6             | 35,6         | -34,5   | -169,7   | -162,7   |
| Αύγ.                                  | -3,3               | 26,4  | -0,4  | -118,2                      | -4,4                      | 3,4              | 3,0          | -10,8   | -96,7    | -100,0   |
| Σεπτ.                                 | -1,2               | 20,6  | -0,1  | -137,8                      | 7,6                       | -10,9            | 26,2         | -7,7    | -109,8   | -110,9   |
| Οκτ.                                  | 2,2                | -27,2   | 0,1   | -148,0                      | 1,1                       | -0,1             | 11,6         | -10,5   | -174,0   | -171,9   |
| Νοε.                                  | 0,3                | -13,2   | -0,4  | -6,3                        | 0,4                       | -2,1             | 23,4         | -20,9   | -19,6    | -19,2    |
| Δεκ.                                  | -7,2               | 18,5  | -1,7  | -12,2                       | 94,7                      | -16,1            | 90,5         | 20,3    | 99,3     | 92,1     |
| 2023 Ιαν.                             | 3,3                | -12,3   | 0,1   | -83,8                       | -0,5                      | 0,4              | 5,8          | -6,7    | -96,5    | -93,2    |
| Φεβ.                                  | 1,2                | -21,8   | -0,1  | 110,5                       | -8,6                      | 5,0              | 0,7          | -14,4   | 80,0     | 81,2     |
| Μαρ.                                  | -4,0               | 18,7  | 0,7   | 28,6                        | -2,1                      | 4,9              | 5,2          | -12,2   | 45,9     | 41,9     |
| <b>Ετήσιες εκατοστιαίες μεταβολές</b> |                    |   |   |                             |                           |                  |              |         |          |          |
| 2021 Δεκ.                             | -11,8              | -17,7   | -6,8  | 2,7                         | 2,4                       | 1,1              | 4,6          | -5,4    | 1,0      | 0,8      |
| 2022 Ιαν.                             | -11,5              | -18,0   | -5,8  | 3,4                         | 2,4                       | 1,6              | 4,6          | -5,7    | 1,3      | 1,2      |
| Φεβ.                                  | -11,9              | -3,7  | 3,1   | 3,2                         | 2,5                       | 1,5              | 4,8          | -6,4    | 2,4      | 2,2      |
| Μαρ.                                  | -10,1              | -4,6  | 14,5  | 3,3                         | 2,6                       | 0,7              | 5,1          | -6,8    | 2,4      | 2,3      |
| Απρ.                                  | -13,7              | -4,4  | 5,1   | 4,3                         | 2,6                       | 0,5              | 5,2          | -7,2    | 3,0      | 2,7      |
| Μάιος                                 | -13,8              | -4,3  | -2,6  | 5,2                         | 2,7                       | 0,9              | 5,3          | -7,1    | 3,5      | 3,3      |
| Ιούν.                                 | -14,7              | -2,8  | 51,1  | 4,3                         | 2,6                       | 0,7              | 5,3          | -7,9    | 3,1      | 2,8      |
| Ιούλ.                                 | -13,2              | -6,4  | 38,3  | 3,1                         | 2,3                       | 0,4              | 5,3          | -9,4    | 2,1      | 1,9      |
| Αύγ.                                  | -13,9              | -4,6  | 21,5  | 2,7                         | 2,5                       | 0,1              | 5,2          | -7,8    | 2,2      | 1,9      |
| Σεπτ.                                 | -12,8              | -2,8  | 23,4  | 1,3                         | 2,6                       | -0,1             | 5,2          | -7,4    | 1,6      | 1,4      |
| Οκτ.                                  | -12,8              | -2,6  | 16,5  | 0,3                         | 2,5                       | -0,1             | 4,9          | -7,5    | 1,1      | 0,9      |
| Νοε.                                  | -2,9               | -1,8  | 11,2  | -0,1                        | 2,3                       | -0,8             | 4,8          | -7,9    | 0,9      | 0,8      |
| Δεκ.                                  | -3,6               | -3,1  | -32,6   | -1,7                        | 2,3                       | -1,4             | 4,7          | -7,1    | -0,1     | -0,2     |
| 2023 Ιαν.                             | -3,1               | -2,9  | -30,6   | -3,2                        | 2,2                       | -0,9             | 4,6          | -7,1    | -0,8     | -0,9     |
| Φεβ.                                  | -2,7               | -6,1  | -43,2   | -2,3                        | 2,1                       | -0,1             | 4,2          | -6,9    | -0,7     | -0,7     |
| Μαρ.                                  | -4,9               | -2,5  | -24,3   | -2,1                        | 1,9                       | 0,4              | 3,8          | -7,0    | -0,5     | -0,5     |

Πηγή: ΚΤΚ.

1) Τομέας NXI εξαιρουμένης της ΚΤΚ. Η ταξινόμηση σε θεσμικούς τομείς βασίζεται στο ΕΣΑ 2010.

2) Οι λοιποί τομείς περιλαμβάνουν και διεθνείς οργανισμούς οι οποίοι δεν κατατάσσονται σε οποιοδήποτε άλλο θεσμικό τομέα.

3) Συμπεριλαμβανομένων των επικουρικών χρηματοπιστ. οργανισμών και φορέων, των επενδυτικών οργανισμών και των θυγατρικών χρηματ. Οργανισμών και δανειστών χρημάτων.

4) Συμπεριλαμβανομένων μη-κερδοσκοπικών ιδρυμάτων που εξυπηρετούν νοικοκυριά.

**Πίνακας 1.10 Δάνεια από ΝΧΙ <sup>(1)</sup> προς κατοίκους εσωτερικού, κατά θεσμικό τομέα**  
(εκατ. € και ετήσιες εκατοστ. μεταβ. υπόλοιπα και εκατοστ. μεταβ. στο τέλος περιόδου, συναλ. κατά τη διάρκεια της περιόδου)

|                                       | Γενική κυβέρνηση | Other resident sectors  |   |                             |                           |                  |              |         | Σύνολο   |          |
|---------------------------------------|------------------|---|---|-----------------------------|---------------------------|------------------|--------------|---------|----------|----------|
|                                       |                  | Λοιποί ενδιάμεσοι χρηματοπιστωτικοί οργανισμοί <sup>(2)</sup> | Ασφαλιστικές επιχειρήσεις και συνταξιοδοτικά ταμεία | Μη χρηματοδοτικές εταιρείες | Νοικοκυριά <sup>(3)</sup> |                  |              |         |          |          |
|                                       |                  |   |   |                             | Καταναλωτικά δάνεια       | Οικιστικά δάνεια | Λοιπά δάνεια |         |          |          |
| <b>Υπόλοιπα</b>                       |                  |   |   |                             |                           |                  |              |         |          |          |
| 2021 Δεκ.                             | 314,5            | 929,6   | 3,7   | 10.874,1                    | 11.513,3                  | 1.364,9          | 8.385,5      | 1.762,9 | 23.320,7 | 23.635,2 |
| 2022 Ιαν.                             | 316,0            | 918,5   | 3,9   | 10.957,3                    | 11.729,1                  | 1.379,2          | 8.541,3      | 1.808,6 | 23.608,8 | 23.924,9 |
| Φεβ.                                  | 316,1            | 935,8   | 4,4   | 10.973,5                    | 11.736,6                  | 1.371,5          | 8.578,0      | 1.787,1 | 23.650,3 | 23.966,5 |
| Μαρ.                                  | 316,0            | 873,3   | 3,6   | 10.739,7                    | 11.486,4                  | 1.358,6          | 8.511,5      | 1.616,2 | 23.103,0 | 23.419,0 |
| Απρ.                                  | 314,0            | 872,2   | 4,1   | 10.784,1                    | 11.482,8                  | 1.354,6          | 8.534,7      | 1.593,5 | 23.143,2 | 23.457,2 |
| Μάιος                                 | 316,6            | 866,7   | 3,7   | 10.738,3                    | 11.509,3                  | 1.357,8          | 8.572,0      | 1.579,4 | 23.118,0 | 23.434,6 |
| Ιούν.                                 | 312,3            | 870,8   | 5,2   | 10.825,3                    | 11.555,3                  | 1.366,4          | 8.611,8      | 1.577,1 | 23.256,6 | 23.568,9 |
| Ιούλ.                                 | 319,2            | 799,3   | 4,7   | 10.806,5                    | 11.555,5                  | 1.364,4          | 8.649,4      | 1.541,6 | 23.165,9 | 23.485,0 |
| Αύγ.                                  | 315,9            | 798,2   | 4,3   | 10.654,7                    | 11.551,6                  | 1.366,6          | 8.657,1      | 1.527,9 | 23.008,7 | 23.324,6 |
| Σεπτ.                                 | 314,6            | 800,0   | 4,1   | 10.510,8                    | 11.516,1                  | 1.348,3          | 8.656,2      | 1.511,6 | 22.831,0 | 23.145,6 |
| Οκτ.                                  | 317,4            | 798,0   | 4,2   | 10.480,1                    | 11.512,0                  | 1.345,9          | 8.668,3      | 1.497,8 | 22.794,3 | 23.111,7 |
| Νοε.                                  | 317,6            | 792,8   | 3,8   | 10.227,8                    | 10.908,2                  | 1.254,5          | 8.309,7      | 1.344,0 | 21.932,5 | 22.250,1 |
| Δεκ.                                  | 310,4            | 745,8   | 2,0   | 9.995,1                     | 10.958,1                  | 1.234,3          | 8.386,4      | 1.337,4 | 21.701,0 | 22.011,4 |
| 2023 Ιαν.                             | 313,7            | 700,8   | 2,1   | 9.970,0                     | 10.953,9                  | 1.233,3          | 8.392,2      | 1.328,4 | 21.626,7 | 21.940,5 |
| Φεβ.                                  | 314,8            | 682,2   | 2,0   | 9.568,5                     | 10.677,8                  | 1.176,4          | 8.270,6      | 1.230,8 | 20.930,5 | 21.245,3 |
| Μαρ.                                  | 311,7            | 739,8   | 2,7   | 9.516,6                     | 10.668,9                  | 1.178,3          | 8.270,4      | 1.220,2 | 20.928,0 | 21.239,6 |
| <b>Συναλλαγές</b>                     |                  |   |   |                             |                           |                  |              |         |          |          |
| 2021 Δεκ.                             | -5,2             | 4,6   | -0,4  | 232,1                       | 101,5                     | -8,0             | 99,4         | 10,1    | 337,8    | 332,7    |
| 2022 Ιαν.                             | 1,5              | -35,0   | 0,1   | 48,7                        | -1,6                      | -6,7             | 15,7         | -10,7   | 12,2     | 13,7     |
| Φεβ.                                  | 0,1              | 23,8  | 0,6   | 36,3                        | 12,1                      | -6,6             | 38,5         | -19,8   | 72,8     | 72,8     |
| Μαρ.                                  | -0,2             | -44,9   | 0,1   | -1,7                        | 26,4                      | -1,2             | 41,8         | -14,2   | -20,3    | -20,4    |
| Απρ.                                  | -2,0             | -4,6  | 0,5   | 42,1                        | 12,4                      | -2,5             | 27,0         | -12,1   | 50,4     | 48,4     |
| Μάιος                                 | 2,7              | 0,7   | -0,5  | -21,5                       | 50,4                      | 11,0             | 45,0         | -5,5    | 29,1     | 31,8     |
| Ιούν.                                 | -4,4             | 0,7   | 1,5   | 70,8                        | 74,4                      | 12,4             | 59,7         | 2,4     | 147,4    | 143,1    |
| Ιούλ.                                 | 6,9              | -73,3   | -0,5  | -20,9                       | 2,3                       | -1,6             | 36,7         | -32,8   | -92,4    | -85,5    |
| Αύγ.                                  | -3,3             | 0,9   | -0,4  | -138,5                      | -2,8                      | 2,7              | 5,0          | -10,5   | -140,8   | -144,0   |
| Σεπτ.                                 | -1,3             | 0,5   | -0,1  | -77,7                       | 3,4                       | -11,2            | 24,0         | -9,4    | -74,0    | -75,3    |
| Οκτ.                                  | 2,8              | -1,0  | 0,1   | -17,6                       | 1,8                       | -1,9             | 13,2         | -9,5    | -16,8    | -14,0    |
| Νοε.                                  | 0,2              | -5,5  | -0,4  | -2,2                        | -1,0                      | -2,4             | 22,8         | -21,4   | -9,1     | -8,9     |
| Δεκ.                                  | -7,2             | 31,7  | -1,7  | -18,3                       | 78,0                      | -18,3            | 87,4         | 8,9     | 89,8     | 82,6     |
| 2023 Ιαν.                             | 3,4              | -4,4  | 0,1   | -31,8                       | -0,9                      | -0,2             | 5,8          | -6,6    | -37,0    | -33,7    |
| Φεβ.                                  | 1,1              | -13,0   | -0,1  | 82,7                        | -7,9                      | 4,8              | 1,5          | -14,2   | 61,8     | 62,9     |
| Μαρ.                                  | -3,0             | 45,3  | 0,7   | -13,9                       | -6,0                      | 4,1              | 3,2          | -13,3   | 26,1     | 23,1     |
| <b>Ετήσιες εκατοστιαίες μεταβολές</b> |                  |   |   |                             |                           |                  |              |         |          |          |
| 2021 Δεκ.                             | -0,2             | -31,6   | -6,8  | 4,2                         | 3,3                       | 1,0              | 5,0          | -2,3    | 1,7      | 1,7      |
| 2022 Ιαν.                             | 0,1              | -32,8   | -5,8  | 4,2                         | 3,2                       | 1,4              | 5,0          | -2,8    | 1,7      | 1,7      |
| Φεβ.                                  | -0,6             | -12,5   | 3,0   | 4,5                         | 3,3                       | 1,4              | 5,2          | -3,6    | 3,1      | 3,1      |
| Μαρ.                                  | 0,5              | -12,9   | 14,5  | 4,5                         | 3,3                       | 0,5              | 5,5          | -4,1    | 3,2      | 3,1      |
| Απρ.                                  | -0,3             | -13,5   | 5,1   | 5,0                         | 3,3                       | 0,3              | 5,7          | -4,7    | 3,4      | 3,3      |
| Μάιος                                 | -0,6             | -13,7   | -2,6  | 5,1                         | 3,5                       | 0,8              | 5,8          | -4,6    | 3,5      | 3,4      |
| Ιούν.                                 | -1,6             | -13,5   | 51,1  | 4,9                         | 3,3                       | 0,5              | 5,7          | -5,3    | 3,3      | 3,2      |
| Ιούλ.                                 | 0,1              | -20,0   | 38,3  | 4,1                         | 3,1                       | 0,1              | 5,7          | -6,9    | 2,5      | 2,5      |
| Αύγ.                                  | -0,6             | -19,2   | 21,5  | 3,2                         | 2,9                       | -0,1             | 5,6          | -7,2    | 2,1      | 2,1      |
| Σεπτ.                                 | -0,4             | -18,1   | 23,4  | 2,2                         | 3,0                       | -0,4             | 5,6          | -7,1    | 1,7      | 1,7      |
| Οκτ.                                  | -0,4             | -13,8   | 16,6  | 1,9                         | 2,7                       | -0,5             | 5,4          | -7,4    | 1,7      | 1,6      |
| Νοε.                                  | -0,7             | -14,4   | 11,2  | 1,4                         | 2,5                       | -1,2             | 5,2          | -8,0    | 1,3      | 1,2      |
| Δεκ.                                  | -1,3             | -11,4   | -32,6   | -1,0                        | 2,3                       | -2,0             | 5,0          | -7,9    | 0,2      | 0,2      |
| 2023 Ιαν.                             | -0,7             | -8,5  | -30,6   | -1,7                        | 2,3                       | -1,6             | 4,9          | -7,8    | 0,0      | 0,0      |
| Φεβ.                                  | -0,4             | -12,4   | -43,2   | -1,2                        | 2,1                       | -0,7             | 4,4          | -7,8    | 0,0      | 0,0      |
| Μαρ.                                  | -1,3             | -1,9  | -24,4   | -1,4                        | 1,8                       | -0,3             | 4,0          | -8,1    | 0,2      | 0,2      |

Πηγή: ΚΤΚ.

1) Τομέας ΝΧΙ εξαφαιρούμενης της ΚΤΚ. Η ταξινόμηση σε θεσμικούς τομείς βασίζεται στο ΕΣΛ 2010.

2) Συμπεριλαμβανομένων των επικουρικών χρηματοπιστ. οργανισμών και φορέων, των επενδυτικών οργανισμών και των θυγατρικών χρηματ. οργανισμών και δανειστών χρημάτων.

3) Συμπεριλαμβανομένων μη-κερδοσκοπικών ιδρυμάτων που εξυπηρετούν νοικοκυριά.

**Πίνακας 1.11 Δάνεια από NXI <sup>(1)</sup> προς κατοίκους λοιπών συμμετεχόντων κρατών μελών, κατά θεσμικό τομέα**  
(εκατ. € και ετήσιες εκατοστ. μεταβ. υπόλοιπα και εκατοστ. μεταβ. στο τέλος περιόδου, συναλ. κατά τη διάρκεια της περιόδου)

|                                       | Γενική<br>κυβέρνηση | Λοιποί τομείς   |                                   |                           |                     |                 |       | Σύνολο  |         |
|---------------------------------------|---------------------|---|-----------------------------------|---------------------------|---------------------|-----------------|-------|---------|---------|
|                                       |                     | Λοιποί ενδιάμεσοι<br>χρηματοπιστωτικοί<br>οργανισμοί <sup>(2)</sup> | Μη<br>χρηματοδοτικές<br>εταιρείες | Νοικοκυριά <sup>(3)</sup> |                     |                 |       |         |         |
|                                       |                     |   |                                   | Καταναλωτικά<br>δάνεια    | Οικιστικά<br>δάνεια | Λοιπά<br>δάνεια |       |         |         |
| <b>Υπόλοιπα</b>                       |                     |   |                                   |                           |                     |                 |       |         |         |
| 2021 Δεκ.                             | 0,0                 | 321,8   | 1.137,0                           | 46,1                      | 3,2                 | 31,4            | 11,5  | 1.504,9 | 1.504,9 |
| 2022 Ιαν.                             | 0,0                 | 327,7   | 1.155,3                           | 46,2                      | 3,3                 | 31,2            | 11,6  | 1.529,2 | 1.529,2 |
| Φεβ.                                  | 0,0                 | 325,9   | 1.136,4                           | 43,4                      | 3,5                 | 31,4            | 8,6   | 1.505,7 | 1.505,7 |
| Μαρ.                                  | 0,0                 | 272,4   | 1.261,0                           | 41,2                      | 4,6                 | 28,6            | 8,1   | 1.574,7 | 1.574,7 |
| Απρ.                                  | 0,0                 | 272,6   | 1.275,2                           | 41,6                      | 4,7                 | 28,9            | 8,0   | 1.589,4 | 1.589,4 |
| Μάιος                                 | 0,0                 | 272,4   | 1.291,6                           | 41,1                      | 4,7                 | 28,4            | 8,0   | 1.605,1 | 1.605,1 |
| Ιούν.                                 | 0,0                 | 265,9   | 1.375,3                           | 41,6                      | 4,9                 | 28,7            | 7,9   | 1.682,8 | 1.682,8 |
| Ιούλ.                                 | 0,0                 | 265,9   | 1.325,0                           | 40,9                      | 5,0                 | 28,5            | 7,4   | 1.631,7 | 1.631,7 |
| Αύγ.                                  | 0,0                 | 265,8   | 1.311,6                           | 42,8                      | 5,2                 | 30,2            | 7,4   | 1.620,3 | 1.620,3 |
| Σεπτ.                                 | 0,0                 | 264,3   | 1.303,6                           | 42,3                      | 5,4                 | 29,6            | 7,3   | 1.610,2 | 1.610,2 |
| Οκτ.                                  | 0,0                 | 264,4   | 1.275,9                           | 44,4                      | 6,1                 | 29,9            | 8,5   | 1.584,6 | 1.584,6 |
| Νοε.                                  | 0,0                 | 267,1   | 1.257,5                           | 44,5                      | 6,3                 | 29,7            | 8,5   | 1.569,1 | 1.569,1 |
| Δεκ.                                  | 0,0                 | 278,2   | 1.089,6                           | 45,8                      | 7,8                 | 29,7            | 8,3   | 1.413,6 | 1.413,6 |
| 2023 Ιαν.                             | 0,0                 | 276,9   | 990,3                             | 46,1                      | 8,2                 | 29,6            | 8,3   | 1.313,3 | 1.313,3 |
| Φεβ.                                  | 0,0                 | 53,3  | 968,4                             | 46,3                      | 8,1                 | 29,9            | 8,3   | 1.068,0 | 1.068,0 |
| Μαρ.                                  | 0,0                 | 39,6  | 941,7                             | 47,1                      | 8,8                 | 30,1            | 8,2   | 1.028,5 | 1.028,5 |
| <b>Συναλλαγές</b>                     |                     |   |                                   |                           |                     |                 |       |         |         |
| 2021 Δεκ.                             | 0,0                 | -4,0  | -18,5                             | 3,1                       | 0,1                 | 0,2             | 2,9   | -19,3   | -19,3   |
| 2022 Ιαν.                             | 0,0                 | 5,1   | 15,1                              | 0,1                       | 0,2                 | -0,1            | 0,0   | 20,3    | 20,3    |
| Φεβ.                                  | 0,0                 | -1,6  | -18,0                             | -2,7                      | 0,2                 | 0,2             | -3,1  | -22,2   | -22,2   |
| Μαρ.                                  | 0,0                 | -3,2  | 22,7                              | -0,1                      | 0,3                 | -0,3            | -0,1  | 19,5    | 19,5    |
| Απρ.                                  | 0,0                 | 0,1   | 1,6                               | 0,3                       | 0,1                 | 0,2             | -0,1  | 2,0     | 2,0     |
| Μάιος                                 | 0,0                 | -0,2  | 20,8                              | -0,1                      | 0,1                 | -0,2            | 0,0   | 20,5    | 20,5    |
| Ιούν.                                 | 0,0                 | -6,5  | -43,8                             | 0,5                       | 0,2                 | 0,3             | 0,0   | -49,8   | -49,8   |
| Ιούλ.                                 | 0,0                 | -0,1  | -54,9                             | -0,6                      | 0,0                 | 0,0             | -0,5  | -55,6   | -55,6   |
| Αύγ.                                  | 0,0                 | 0,0   | -16,4                             | 3,2                       | 0,2                 | 3,1             | 0,0   | -13,1   | -13,1   |
| Σεπτ.                                 | 0,0                 | -0,3  | -12,2                             | 0,1                       | 0,2                 | 0,0             | -0,1  | -12,4   | -12,4   |
| Οκτ.                                  | 0,0                 | 0,1   | -25,4                             | 2,0                       | 0,7                 | 0,1             | 1,2   | -23,4   | -23,4   |
| Νοε.                                  | 0,0                 | 2,7   | -9,8                              | 0,0                       | 0,2                 | -0,2            | 0,0   | -7,1    | -7,1    |
| Δεκ.                                  | 0,0                 | 0,0   | 36,2                              | 1,6                       | 1,5                 | 0,3             | -0,1  | 37,8    | 37,8    |
| 2023 Ιαν.                             | 0,0                 | -1,2  | 12,6                              | 0,4                       | 0,4                 | 0,0             | 0,0   | 11,8    | 11,8    |
| Φεβ.                                  | 0,0                 | -0,8  | -3,3                              | 0,2                       | 0,0                 | 0,3             | 0,0   | -3,9    | -3,9    |
| Μαρ.                                  | 0,0                 | -19,4   | -5,8                              | 0,9                       | 0,7                 | 0,2             | 0,0   | -24,3   | -24,3   |
| <b>Ετήσιες εκατοστιαίες μεταβολές</b> |                     |   |                                   |                           |                     |                 |       |         |         |
| 2021 Δεκ.                             | 0,0                 | -7,9  | -8,4                              | 17,4                      | 26,4                | 5,5             | 64,2  | -7,6    | -7,6    |
| 2022 Ιαν.                             | 0,0                 | -5,9  | -6,7                              | 17,9                      | 37,7                | 5,2             | 64,1  | -5,9    | -5,9    |
| Φεβ.                                  | 0,0                 | -6,4  | -7,1                              | 11,3                      | 46,7                | 6,4             | 19,6  | -6,5    | -6,5    |
| Μαρ.                                  | 0,0                 | -7,1  | -4,3                              | 11,3                      | 53,8                | 5,1             | 22,6  | -4,5    | -4,5    |
| Απρ.                                  | 0,0                 | -7,2  | -4,0                              | 11,7                      | 57,3                | 5,5             | 21,8  | -4,3    | -4,3    |
| Μάιος                                 | 0,0                 | -7,2  | -1,4                              | 10,2                      | 48,7                | 4,2             | 20,3  | -2,3    | -2,3    |
| Ιούν.                                 | 0,0                 | -2,5  | -5,5                              | 8,6                       | 50,8                | 2,8             | 16,0  | -4,5    | -4,5    |
| Ιούλ.                                 | 0,0                 | -4,4  | -8,9                              | 7,3                       | 45,0                | 3,1             | 8,7   | -7,8    | -7,8    |
| Αύγ.                                  | 0,0                 | -3,6  | -9,6                              | 12,5                      | 47,3                | 14,8            | -6,9  | -8,0    | -8,0    |
| Σεπτ.                                 | 0,0                 | -3,6  | -11,1                             | 12,8                      | 49,4                | 14,7            | -7,5  | -9,3    | -9,3    |
| Οκτ.                                  | 0,0                 | -3,6  | -9,5                              | 18,0                      | 69,6                | 15,1            | 7,6   | -8,0    | -8,0    |
| Νοε.                                  | 0,0                 | -2,6  | -10,0                             | 14,7                      | 68,6                | 11,9            | 2,4   | -8,3    | -8,3    |
| Δεκ.                                  | 0,0                 | -1,4  | -5,9                              | 10,8                      | 102,9               | 12,3            | -24,4 | -4,9    | -4,9    |
| 2023 Ιαν.                             | 0,0                 | -3,4  | -6,1                              | 11,4                      | 99,6                | 12,7            | -24,7 | -5,4    | -5,4    |
| Φεβ.                                  | 0,0                 | -3,2  | -4,9                              | 18,9                      | 90,0                | 12,9            | 2,2   | -4,3    | -4,3    |
| Μαρ.                                  | 0,0                 | -37,7   | -7,4                              | 21,4                      | 88,3                | 14,9            | 2,7   | -7,7    | -7,7    |

Πηγή: ΚΤΚ.

1) Τομέας NXI εξαρουμένης της ΚΤΚ. Η ταξινόμηση σε θεσμικούς τομείς βασίζεται στο ΕΣΛ 2010.

2) Συμπεριλαμβανομένων των επικουρικών χρηματοπιστ. οργανισμών και φορέων, των επενδυτικών οργανισμών και των θυγατρικών χρηματ. οργανισμών και δανειστών χρημάτων.

3) Συμπεριλαμβανομένων μη-κερδοσκοπικών ιδρυμάτων που εξυπηρετούν νοικοκυριά.

**Πίνακας 1.12 Δάνεια από ΝΧΙ <sup>(1)</sup> προς κατοίκους υπόλοιπου κόσμου, κατά θεσμικό τομέα**  
(εκατ. € και ετήσιες εκατοστ. μεταβ. υπόλοιπα και εκατοστ. μεταβ. στο τέλος περιόδου, συναλ. κατά τη διάρκεια της περιόδου)

|                                       | Γενική<br>κυβέρνηση | Λοιποί τομείς <sup>(2)</sup>  |                                   |                           |                     |                 |       | Total   |         |
|---------------------------------------|---------------------|---|-----------------------------------|---------------------------|---------------------|-----------------|-------|---------|---------|
|                                       |                     | Λοιποί ενδιάμεσοι<br>χρηματοπιστωτικοί<br>οργανισμοί <sup>(2)</sup> | Μη<br>χρηματοδοτικές<br>εταιρείες | Νοικοκυριά <sup>(3)</sup> |                     |                 |       |         |         |
|                                       |                     |   |                                   | Καταναλωτικά<br>δάνεια    | Οικιστικά<br>δάνεια | Λοιπά<br>δάνεια |       |         |         |
| <b>Υπόλοιπα</b>                       |                     |   |                                   |                           |                     |                 |       |         |         |
| 2021 Δεκ.                             | 84,6                | 794,9   | 3.216,7                           | 661,3                     | 24,5                | 525,9           | 111,0 | 4.673,0 | 4.757,6 |
| 2022 Ιαν.                             | 84,8                | 811,1   | 1.774,1                           | 666,9                     | 24,8                | 527,9           | 114,2 | 3.252,2 | 3.337,0 |
| Φεβ.                                  | 84,8                | 809,5   | 1.744,3                           | 664,8                     | 24,9                | 526,9           | 113,0 | 3.218,7 | 3.303,5 |
| Μαρ.                                  | 38,1                | 796,7   | 1.770,4                           | 580,8                     | 23,9                | 457,0           | 100,0 | 3.148,0 | 3.186,1 |
| Απρ.                                  | 27,1                | 811,4   | 1.855,4                           | 580,2                     | 23,9                | 453,3           | 103,1 | 3.247,0 | 3.274,1 |
| Μάιος                                 | 26,8                | 828,1   | 1.879,1                           | 573,0                     | 23,1                | 447,8           | 102,1 | 3.280,2 | 3.306,9 |
| Ιούν.                                 | 27,2                | 860,7   | 1.991,1                           | 566,8                     | 23,8                | 443,9           | 99,0  | 3.418,6 | 3.445,8 |
| Ιούλ.                                 | 27,6                | 868,7   | 2.038,3                           | 568,2                     | 23,8                | 445,9           | 98,5  | 3.475,1 | 3.502,7 |
| Αύγ.                                  | 27,8                | 897,2   | 2.040,1                           | 557,3                     | 24,2                | 434,8           | 98,4  | 3.494,6 | 3.522,5 |
| Σεπτ.                                 | 28,4                | 907,7   | 2.015,7                           | 552,2                     | 23,6                | 428,6           | 100,0 | 3.475,5 | 3.503,9 |
| Οκτ.                                  | 27,5                | 877,9   | 1.898,9                           | 544,5                     | 24,7                | 422,6           | 97,2  | 3.321,4 | 3.348,9 |
| Νοε.                                  | 26,9                | 852,1   | 1.853,6                           | 533,9                     | 23,6                | 414,5           | 95,8  | 3.239,5 | 3.266,4 |
| Δεκ.                                  | 26,5                | 643,3   | 1.525,7                           | 501,5                     | 23,7                | 410,2           | 67,7  | 2.670,6 | 2.697,0 |
| 2023 Ιαν.                             | 26,2                | 633,9   | 1.580,5                           | 497,8                     | 23,5                | 407,7           | 66,6  | 2.712,2 | 2.738,4 |
| Φεβ.                                  | 26,6                | 630,2   | 1.649,3                           | 485,3                     | 23,1                | 396,3           | 65,9  | 2.764,8 | 2.791,4 |
| Μαρ.                                  | 25,3                | 649,0   | 1.670,7                           | 484,0                     | 21,7                | 396,3           | 66,1  | 2.803,7 | 2.829,0 |
| <b>Συναλλαγές</b>                     |                     |   |                                   |                           |                     |                 |       |         |         |
| 2021 Δεκ.                             | 0,0                 | 47,3  | 30,5                              | -5,1                      | -1,2                | -0,8            | -3,0  | 72,7    | 72,7    |
| 2022 Ιαν.                             | 0,0                 | 12,3  | 59,3                              | 4,9                       | 0,5                 | 2,1             | 2,3   | 76,5    | 76,4    |
| Φεβ.                                  | 0,1                 | 18,0  | -23,7                             | -1,1                      | 0,2                 | -0,3            | -1,0  | -6,9    | -6,8    |
| Μαρ.                                  | 4,5                 | -1,3  | -9,6                              | -2,5                      | 0,4                 | -1,6            | -1,3  | -13,3   | -8,8    |
| Απρ.                                  | -11,9               | 0,0   | 24,1                              | -0,1                      | 0,4                 | -1,5            | 1,1   | 24,0    | 12,2    |
| Μάιος                                 | -0,1                | 22,4  | 47,3                              | -1,5                      | -0,2                | -1,0            | -0,3  | 68,2    | 68,2    |
| Ιούν.                                 | 0,0                 | 8,2   | 5,1                               | -2,3                      | 0,7                 | 0,7             | -3,7  | 10,9    | 10,9    |
| Ιούλ.                                 | 0,1                 | -7,1  | -12,3                             | -2,3                      | -0,1                | -1,0            | -1,2  | -21,7   | -21,6   |
| Αύγ.                                  | 0,0                 | 25,4  | 36,6                              | -4,8                      | 0,6                 | -5,1            | -0,3  | 57,2    | 57,2    |
| Σεπτ.                                 | 0,1                 | 20,4  | -47,9                             | 4,1                       | 0,2                 | 2,2             | 1,8   | -23,4   | -23,3   |
| Οκτ.                                  | -0,6                | -26,2   | -105,0                            | -2,7                      | 1,2                 | -1,8            | -2,1  | -133,9  | -134,5  |
| Νοε.                                  | 0,1                 | -10,4   | 5,6                               | 1,4                       | 0,1                 | 0,7             | 0,6   | -3,4    | -3,2    |
| Δεκ.                                  | 0,0                 | -13,2   | -30,1                             | 15,1                      | 0,7                 | 2,8             | 11,5  | -28,2   | -28,3   |
| 2023 Ιαν.                             | -0,1                | -6,7  | -64,6                             | 0,1                       | 0,1                 | 0,0             | -0,1  | -71,3   | -71,4   |
| Φεβ.                                  | 0,1                 | -8,0  | 31,1                              | -1,0                      | 0,2                 | -1,0            | -0,2  | 22,1    | 22,3    |
| Μαρ.                                  | -1,0                | -7,2  | 48,2                              | 3,1                       | 0,2                 | 1,8             | 1,2   | 44,1    | 43,1    |
| <b>Ετήσιες εκατοστιαίες μεταβολές</b> |                     |   |                                   |                           |                     |                 |       |         |         |
| 2021 Δεκ.                             | -44,6               | 4,6   | 2,0                               | -10,6                     | 5,5                 | -1,7            | -38,7 | 0,2     | -0,8    |
| 2022 Ιαν.                             | -44,6               | 3,8   | 4,8                               | -10,1                     | 5,6                 | -1,5            | -37,0 | 2,1     | 1,0     |
| Φεβ.                                  | -44,6               | 10,7  | 1,9                               | -9,5                      | 5,8                 | -1,5            | -35,5 | 1,8     | 0,7     |
| Μαρ.                                  | -41,3               | 8,1   | 1,1                               | -9,4                      | 4,6                 | -1,5            | -35,3 | 0,9     | 0,0     |
| Απρ.                                  | -59,5               | 9,5   | 4,7                               | -9,3                      | 4,9                 | -1,7            | -34,2 | 3,4     | 2,0     |
| Μάιος                                 | -59,6               | 9,7   | 9,0                               | -9,6                      | 2,2                 | -1,7            | -34,8 | 6,1     | 4,7     |
| Ιούν.                                 | -59,7               | 11,2  | 6,8                               | -9,6                      | 9,0                 | -1,8            | -35,9 | 5,1     | 3,7     |
| Ιούλ.                                 | -59,6               | 10,9  | 5,1                               | -9,9                      | 7,5                 | -2,0            | -36,7 | 3,8     | 2,4     |
| Αύγ.                                  | -59,7               | 14,0  | 7,8                               | -5,2                      | 6,6                 | -3,1            | -16,3 | 7,1     | 5,6     |
| Σεπτ.                                 | -57,6               | 17,4  | 4,5                               | -3,6                      | 12,8                | -2,2            | -12,8 | 6,1     | 4,8     |
| Οκτ.                                  | -58,5               | 11,2  | -1,5                              | -3,2                      | 12,3                | -2,4            | -9,7  | 1,3     | 0,1     |
| Νοε.                                  | -28,6               | 14,6  | -1,2                              | -2,0                      | 11,6                | -1,6            | -6,7  | 2,1     | 1,8     |
| Δεκ.                                  | -28,6               | 6,1   | -3,8                              | 1,6                       | 20,5                | -0,8            | 7,4   | -0,4    | -0,7    |
| 2023 Ιαν.                             | -28,7               | 3,4   | -9,5                              | 0,8                       | 18,7                | -1,2            | 5,1   | -4,6    | -4,8    |
| Φεβ.                                  | -28,4               | -0,2  | -6,5                              | 0,8                       | 18,7                | -1,4            | 5,8   | -3,7    | -3,9    |
| Μαρ.                                  | -34,6               | -1,1  | -3,2                              | 1,8                       | 17,7                | -0,6            | 8,9   | -1,7    | -2,1    |

Πηγή: ΚΤΚ.

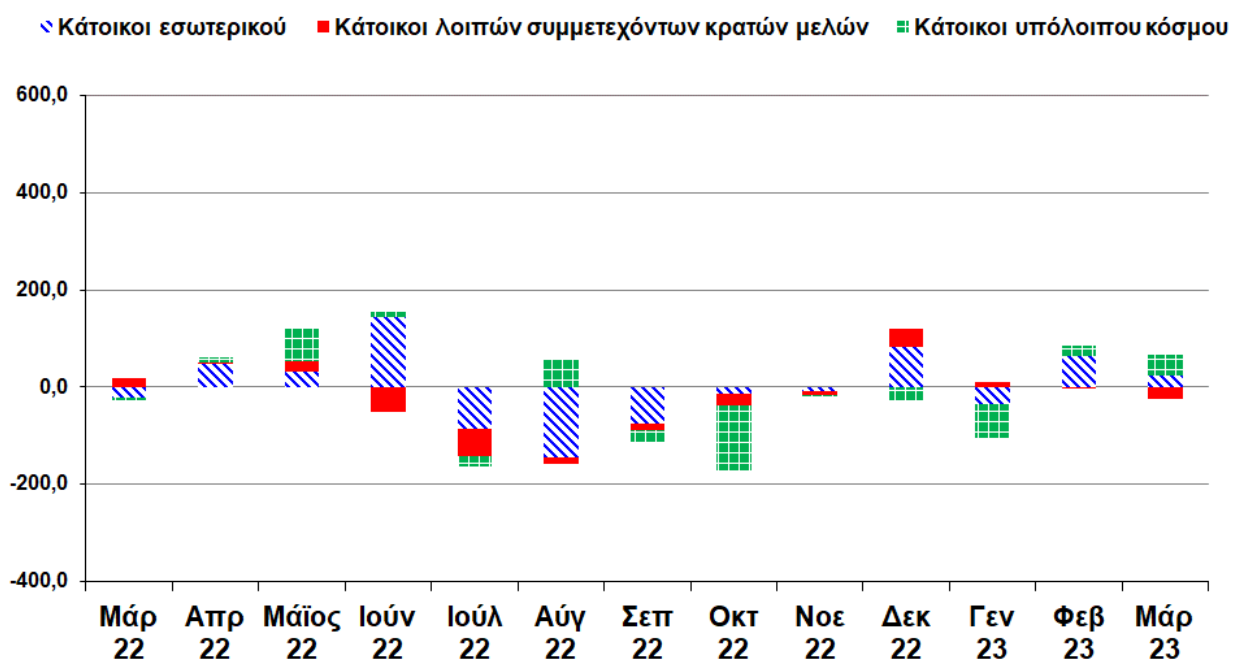
1) Τομέας ΝΧΙ εξααιρουμένης της ΚΤΚ. Η ταξινόμηση σε θεσμικούς τομείς βασίζεται στο ΕΣΛ 2010.

2) Οι λοιποί τομείς περιλαμβάνουν και διεθνείς οργανισμούς οι οποίοι δεν κατατάσσονται σε οποιοδήποτε άλλο θεσμικό τομέα.

3) Συμπεριλαμβανομένων των επικουρικών χρηματοπιστ. οργανισμών και φορέων, των επενδυτικών οργανισμών και των θγατρικών χρηματ. οργανισμών και δανειστών χρημάτων.

4) Συμπεριλαμβανομένων μη-κερδοσκοπικών ιδρυμάτων που εξυπηρετούν νοικοκυριά.

**Γράφημα 1.3 Συνολικά δάνεια - μηνιαίες συναλλαγές**  
(€ εκατ.)



Πηγή: ΚΤΚ.

## **1. Γ: ΕΠΙΤΟΚΙΑ**



**Πίνακας 1.13 Επιτόκια των ΝΧΙ <sup>(1)</sup> σε καταθέσεις κατοίκων της ευρωζώνης σε ευρώ (νέες εργασίες) <sup>(2)</sup>**  
(ετήσια ποσοστά, μέση τιμή περιόδου, εκτός άλλης ένδειξης)

|      |       | Καταθέσεις από νοικοκυριά <sup>(3)</sup> |             |                                |                                    | Καταθέσεις από μη-χρηματοδοτικές εταιρείες |                            |            |
|------|-------|--|-------------|--------------------------------|------------------------------------|--|----------------------------|------------|
|      |       | Μίας ημέρας <sup>(4)</sup>               | Προθεσμίας  |                                | Υπό προειδοποίηση <sup>(4,5)</sup> |  | Μίας ημέρας <sup>(4)</sup> | Προθεσμίας |
|      |       |  | Έως 1 έτους | Άνω του 1 έτους και έως 2 ετών | Έως 3 μηνών                        | Άνω των 3 μηνών                            |                            |            |
| 2019 | Νοε.  | 0,00                                     | 0,16        | 0,27                           | 0,12                               | 0,32                                       | 0,03                       | 0,30       |
|      | Δεκ.  | 0,00                                     | 0,16        | 0,23                           | 0,12                               | 0,33                                       | 0,02                       | 0,12       |
| 2020 | Ιαν.  | 0,00                                     | 0,17        | 0,36                           | 0,06                               | 0,17                                       | 0,02                       | 0,16       |
|      | Φεβ.  | 0,00                                     | 0,14        | 0,19                           | 0,04                               | 0,12                                       | 0,03                       | 0,09       |
|      | Μαρ.  | 0,00                                     | 0,11        | 0,17                           | 0,03                               | 0,12                                       | -0,06                      | 0,10       |
|      | Απρ.  | 0,00                                     | 0,12        | 0,15                           | 0,04                               | 0,12                                       | -0,06                      | 0,07       |
|      | Μάιος | 0,00                                     | 0,13        | 0,16                           | 0,04                               | 0,12                                       | -0,07                      | 0,04       |
|      | Ιούν. | 0,00                                     | 0,12        | 0,26                           | 0,03                               | 0,12                                       | -0,06                      | 0,03       |
|      | Ιούλ. | 0,00                                     | 0,09        | 0,14                           | 0,03                               | 0,11                                       | -0,06                      | 0,03       |
|      | Αύγ.  | 0,00                                     | 0,10        | 0,19                           | 0,03                               | 0,11                                       | -0,06                      | 0,16       |
|      | Σεπτ. | 0,00                                     | 0,10        | 0,13                           | -0,01                              | 0,11                                       | -0,07                      | 0,05       |
|      | Οκτ.  | 0,00                                     | 0,09        | 0,16                           | 0,00                               | 0,11                                       | -0,07                      | 0,13       |
|      | Νοε.  | 0,00                                     | 0,09        | 0,12                           | -0,01                              | 0,11                                       | -0,07                      | 0,11       |
|      | Δεκ.  | 0,00                                     | 0,08        | 0,11                           | -0,01                              | 0,12                                       | -0,08                      | 0,09       |
| 2021 | Σεπτ. | 0,00                                     | 0,08        | 0,15                           | 0,00                               | 0,12                                       | -0,09                      | 0,10       |
|      | Οκτ.  | 0,00                                     | 0,08        | 0,10                           | -0,01                              | 0,12                                       | -0,08                      | 0,13       |
|      | Νοε.  | 0,00                                     | 0,08        | 0,10                           | 0,00                               | 0,12                                       | -0,08                      | 0,10       |
|      | Δεκ.  | 0,00                                     | 0,07        | 0,09                           | 0,00                               | 0,12                                       | -0,09                      | 0,09       |
|      | Ιαν.  | 0,00                                     | 0,07        | 0,12                           | -0,01                              | 0,12                                       | -0,12                      | 0,04       |
|      | Φεβ.  | 0,00                                     | 0,07        | 0,14                           | 0,00                               | 0,12                                       | -0,10                      | 0,12       |
|      | Μαρ.  | 0,00                                     | 0,07        | 0,10                           | 0,00                               | 0,12                                       | -0,10                      | 0,06       |
|      | Απρ.  | 0,00                                     | 0,07        | 0,13                           | -0,01                              | 0,12                                       | -0,10                      | 0,05       |
|      | Μάιος | 0,00                                     | 0,06        | 0,12                           | -0,02                              | 0,10                                       | -0,10                      | 0,11       |
|      | Ιούν. | 0,00                                     | 0,06        | 0,11                           | -0,02                              | 0,10                                       | -0,11                      | 0,04       |
|      | Ιούλ. | 0,00                                     | 0,06        | 0,13                           | -0,02                              | 0,11                                       | -0,11                      | 0,05       |
|      | Αύγ.  | 0,00                                     | 0,06        | 0,10                           | -0,02                              | 0,11                                       | -0,10                      | 0,02       |
| 2022 | Σεπτ. | 0,00                                     | 0,06        | 0,11                           | -0,02                              | 0,11                                       | -0,11                      | 0,12       |
|      | Οκτ.  | 0,00                                     | 0,07        | 0,14                           | -0,02                              | 0,11                                       | -0,11                      | 0,00       |
|      | Νοε.  | 0,00                                     | 0,05        | 0,06                           | -0,02                              | 0,11                                       | -0,10                      | -0,01      |
|      | Δεκ.  | 0,00                                     | 0,05        | 0,05                           | -0,01                              | 0,11                                       | -0,10                      | -0,04      |
|      | Μάιος | 0,00                                     | 0,05        | 0,05                           | -0,01                              | 0,11                                       | -0,09                      | 0,01       |
|      | Ιούν. | 0,00                                     | 0,05        | 0,04                           | -0,02                              | 0,11                                       | -0,11                      | 0,03       |
|      | Ιούλ. | 0,00                                     | 0,05        | 0,03                           | -0,01                              | 0,11                                       | -0,12                      | 0,07       |
|      | Αύγ.  | 0,00                                     | 0,06        | 0,03                           | -0,02                              | 0,12                                       | -0,11                      | 0,13       |
|      | Σεπτ. | 0,00                                     | 0,11        | 0,03                           | -0,02                              | 0,07                                       | -0,09                      | -0,09      |
|      | Οκτ.  | 0,00                                     | 0,19        | 0,03                           | -0,02                              | 0,07                                       | -0,01                      | 0,47       |
|      | Νοε.  | 0,00                                     | 0,12        | 0,04                           | 0,11                               | 0,07                                       | 0,02                       | 0,41       |
|      | Δεκ.  | 0,00                                     | 0,35        | 0,04                           | 0,02                               | 0,07                                       | 0,02                       | 0,61       |
| 2023 | Ιαν.  | 0,00                                     | 0,24        | 0,03                           | 0,05                               | 0,07                                       | 0,02                       | 0,70       |
|      | Φεβ.  | 0,00                                     | 0,59        | 0,05                           | 0,05                               | 0,07                                       | 0,02                       | 0,69       |
|      | Μαρ.  | 0,00                                     | 0,47        | 0,07                           | 0,02                               | 0,07                                       | 0,02                       | 1,12       |

Πηγή: ΚΤΚ.

1) Τομέας ΝΧΙ εκτός της ΚΤΚ.

2) Τα στοιχεία αναφέρονται σε επιτόκια που επέβαλλαν τα ΝΧΙ σε καταθέσεις λιρών Κύπρου και ευρώ νοικοκυριών και μη-χρηματοδοτικών εταιρειών εγκατεστημένων στην Κύπρο. Από Ιανουάριο 2008 και εντεύθεν, τα στοιχεία αναφέρονται σε επιτόκια που επιβάλλουν τα ΝΧΙ σε καταθέσεις ευρώ νοικοκυριών και μη-χρηματοδοτικών εταιρειών εγκατεστημένων σε κράτη μέλη της ευρωζώνης.

3) Συμπεριλαμβανομένων μη-κερδοσκοπικών οργανισμών που εξυπηρετούν νοικοκυριά.

4) Για αυτή την κατηγορία, νέες εργασίες και υπόλοιπα συμπίπτουν, δηλ. αναφέρονται στο τέλος περιόδου.

5) Για αυτή την κατηγορία, νοικοκυριά και μη χρηματοδοτικές εταιρείες έχουν συμπτυχθεί και ενταχθεί στον τομέα των νοικοκυριών, καθώς τα υπόλοιπα των μη-χρηματοδοτικών εταιρειών είναι αμελητέα, συγκρινόμενα με αυτά του τομέα των νοικοκυριών.

**Πίνακας 1.14 Επιτόκια των NXI <sup>(1)</sup> σε δάνεια κατοίκων της ευρωζώνης σε ευρώ (νέες εργασίες) <sup>(2)</sup>**  
(ετήσια ποσοστά, μέση τιμή περιόδου, εκτός άλλης ένδειξης)

|      |       | Δάνεια σε νοικοκυριά <sup>(3)</sup>     |   |  |   |   |   | Δάνεια σε μη-χρηματοδοτικές εταιρείες   |   |   |
|------|-------|---|---|--|---|---|---|---|---|---|
|      |       | Τραπεζικές υπεραναλήψεις <sup>(4)</sup> | Καταναλωτικά  |  | Για αγορά κατοικίας   |   | Λοιπά δάνεια  | Τραπεζικές υπεραναλήψεις <sup>(4)</sup> | Λοιπά δάνεια έως ΕΥΡΩ 1 εκ.   | Λοιπά δάνεια άνω του ΕΥΡΩ 1 εκ.                                       |
|      |       |   | Κυμαινόμενου επιτοκίου και αρχικής περιόδου προσδιορισμού | Συνολικό ετήσιο ποσοστό επιβάρυνσης <sup>(5)</sup> | Κυμαινόμενου επιτοκίου και αρχικής περιόδου προσδιορισμού έως 1 έτους | Annual percentage rate of charge <sup>(5)</sup> | Κυμαινόμενου επιτοκίου και αρχικής περιόδου προσδιορισμού έως 1 έτους |   | Κυμαινόμενου επιτοκίου και αρχικής περιόδου προσδιορισμού έως 1 έτους | Κυμαινόμενου επιτοκίου και αρχικής περιόδου προσδιορισμού έως 1 έτους |
| 2019 | Νοε.  | 4,37                                    | 3,00  | 3,62   | 2,10  | 3,07  | 2,33  | 3,50                                    | 3,52  | 2,91  |
|      | Δεκ.  | 4,33                                    | 3,12  | 3,65   | 2,11  | 2,90  | 2,55  | 3,45                                    | 3,09  | 3,23  |
| 2020 | Ιαν.  | 4,32                                    | 3,14  | 3,90   | 2,08  | 2,79  | 2,39  | 3,45                                    | 3,39  | 3,20  |
|      | Φεβ.  | 4,29                                    | 3,09  | 3,66   | 2,03  | 2,82  | 2,61  | 3,42                                    | 3,07  | 3,00  |
|      | Μαρ.  | 4,23                                    | 2,98  | 3,51   | 2,10  | 3,07  | 2,38  | 3,42                                    | 3,20  | 2,98  |
|      | Απρ.  | 4,19                                    | 3,02  | 3,54   | 2,12  | 2,73  | 2,38  | 3,40                                    | 2,97  | 2,42  |
|      | Μάιος | 4,16                                    | 3,15  | 3,76   | 2,09  | 2,91  | 1,81  | 3,40                                    | 3,10  | 3,00  |
|      | Ιούν. | 4,11                                    | 2,96  | 3,55   | 2,08  | 2,89  | 2,06  | 3,38                                    | 3,09  | 3,05  |
|      | Ιούλ. | 4,10                                    | 2,90  | 3,61   | 2,05  | 2,79  | 2,73  | 3,37                                    | 3,20  | 3,05  |
|      | Αύγ.  | 4,10                                    | 3,08  | 3,74   | 2,08  | 2,76  | 2,75  | 3,37                                    | 3,20  | 3,05  |
|      | Σεπτ. | 4,05                                    | 3,09  | 3,68   | 2,12  | 2,81  | 2,00  | 3,37                                    | 3,17  | 3,22  |
|      | Οκτ.  | 4,04                                    | 3,12  | 3,78   | 2,14  | 2,96  | 1,70  | 3,36                                    | 3,16  | 2,90  |
|      | Νοε.  | 4,04                                    | 2,96  | 3,60   | 2,10  | 2,78  | 2,00  | 3,37                                    | 3,23  | 2,93  |
|      | Δεκ.  | 4,09                                    | 3,00  | 3,42   | 2,16  | 2,85  | 2,04  | 3,33                                    | 3,13  | 3,26  |
| 2021 | Σεπτ. | 4,05                                    | 3,26  | 3,95   | 2,14  | 2,76  | 2,48  | 3,32                                    | 3,30  | 3,18  |
|      | Οκτ.  | 4,05                                    | 3,07  | 3,72   | 2,14  | 2,86  | 1,48  | 3,32                                    | 3,18  | 2,48  |
|      | Νοε.  | 4,02                                    | 2,92  | 3,54   | 2,18  | 3,01  | 2,86  | 3,30                                    | 3,34  | 3,37  |
|      | Δεκ.  | 3,95                                    | 3,05  | 3,66   | 2,18  | 2,92  | 3,35  | 3,28                                    | 3,35  | 3,27  |
|      | Ιαν.  | 3,98                                    | 2,88  | 3,59   | 2,19  | 2,93  | 2,58  | 3,31                                    | 3,22  | 2,81  |
|      | Φεβ.  | 3,94                                    | 3,14  | 3,96   | 2,13  | 3,01  | 2,32  | 3,30                                    | 3,20  | 3,16  |
|      | Μαρ.  | 3,91                                    | 3,03  | 3,89   | 2,21  | 2,78  | 2,87  | 3,28                                    | 3,30  | 3,16  |
|      | Απρ.  | 3,91                                    | 2,87  | 3,69   | 2,17  | 2,82  | 2,09  | 3,30                                    | 3,33  | 3,04  |
|      | Μάιος | 3,90                                    | 2,95  | 3,79   | 2,20  | 2,92  | 2,50  | 3,27                                    | 3,27  | 3,05  |
|      | Ιούν. | 3,87                                    | 3,08  | 3,89   | 2,17  | 2,89  | 2,23  | 3,26                                    | 3,26  | 2,83  |
|      | Ιούλ. | 3,87                                    | 2,97  | 3,89   | 2,13  | 2,86  | 2,68  | 3,25                                    | 3,24  | 2,59  |
|      | Αύγ.  | 3,82                                    | 2,90  | 3,82   | 2,21  | 2,96  | 2,41  | 3,19                                    | 3,25  | 2,84  |
| 2022 | Σεπτ. | 3,85                                    | 3,10  | 3,91   | 2,15  | 2,80  | 2,82  | 3,21                                    | 3,21  | 2,86  |
|      | Οκτ.  | 3,85                                    | 3,19  | 4,10   | 2,14  | 2,80  | 2,46  | 3,25                                    | 3,24  | 3,16  |
|      | Νοε.  | 3,80                                    | 3,06  | 3,98   | 2,16  | 2,78  | 2,46  | 3,19                                    | 3,14  | 3,28  |
|      | Δεκ.  | 3,78                                    | 3,00  | 3,96   | 2,20  | 2,98  | 1,94  | 3,19                                    | 3,16  | 2,45  |
|      | Μάιος | 3,77                                    | 2,91  | 3,93   | 2,28  | 3,03  | 3,27  | 3,19                                    | 3,31  | 2,97  |
|      | Ιούν. | 3,78                                    | 2,89  | 3,84   | 2,32  | 2,95  | 1,66  | 3,20                                    | 3,36  | 2,89  |
|      | Ιούλ. | 3,87                                    | 3,27  | 4,26   | 2,55  | 2,95  | 3,22  | 3,29                                    | 3,51  | 3,04  |
|      | Αύγ.  | 3,90                                    | 3,36  | 4,40   | 2,56  | 2,96  | 2,73  | 3,39                                    | 3,85  | 3,11  |
|      | Σεπτ. | 4,15                                    | 3,59  | 4,54   | 3,06  | 3,23  | 3,03  | 3,69                                    | 4,13  | 3,69  |
|      | Οκτ.  | 4,09                                    | 3,57  | 4,71   | 2,93  | 3,49  | 3,27  | 3,92                                    | 4,17  | 3,43  |
|      | Νοε.  | 4,28                                    | 3,84  | 5,05   | 2,95  | 3,63  | 4,38  | 4,18                                    | 4,52  | 4,35  |
|      | Δεκ.  | 4,48                                    | 4,21  | 5,35   | 3,34  | 4,18  | 3,79  | 4,44                                    | 4,71  | 3,52  |
| 2023 | Ιαν.  | 4,57                                    | 4,68  | 5,62   | 3,11  | 3,89  | 3,44  | 4,50                                    | 4,82  | 5,37  |
|      | Φεβ.  | 4,68                                    | 5,17  | 5,94   | 3,42  | 4,24  | 3,71  | 4,73                                    | 4,85  | 4,54  |
|      | Μαρ.  | 4,84                                    | 5,05  | 5,09   | 4,67  | 4,05  | 4,28  | 5,01                                    | 5,60  | 5,29  |

Πηγή: ΚΤΚ.

1) Τομέας NXI εκτός της ΚΤΚ.

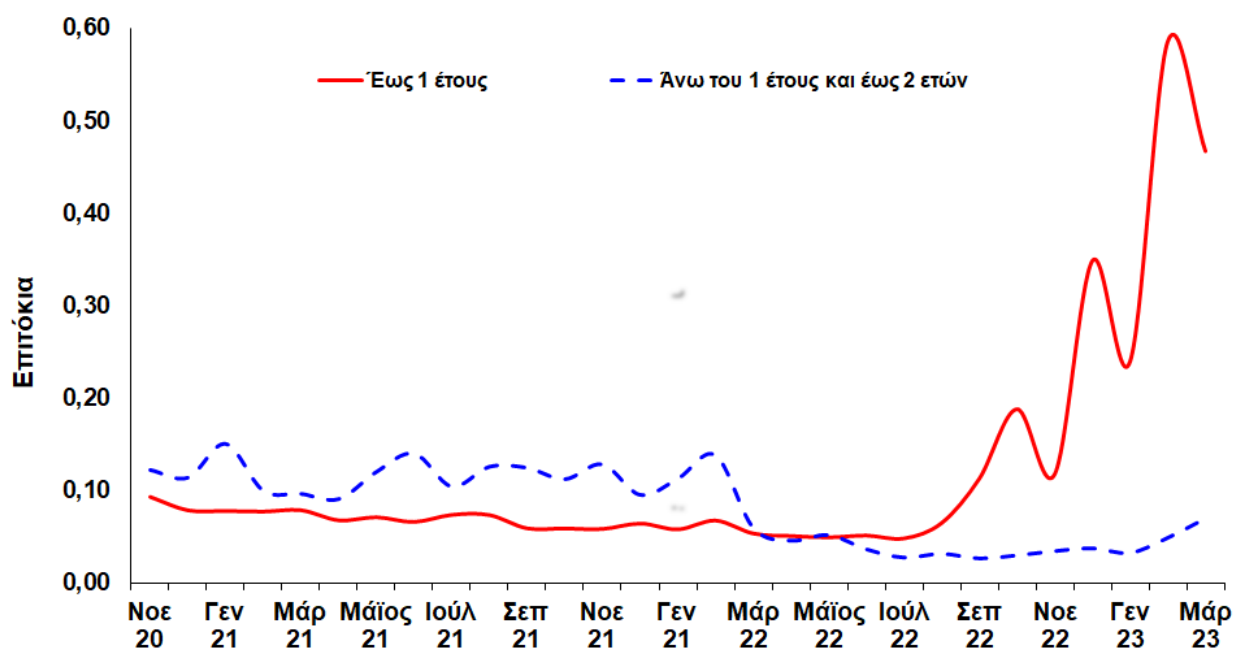
2) Τα στοιχεία αναφέρονται σε επιτόκια που επέβαλλαν τα NXI σε καταθέσεις λιρών Κύπρου και ευρώ νοικοκυριών και μη-χρηματοδοτικών εταιρειών εγκατεστημένων στην Κύπρο. Από Ιανουάριο 2008 και εντεύθεν, τα στοιχεία αναφέρονται σε επιτόκια που επιβάλλουν τα NXI σε καταθέσεις ευρώ νοικοκυριών και μη-χρηματοδοτικών εταιρειών εγκατεστημένων σε κράτη μέλη της ευρωζώνης.

3) Συμπεριλαμβανομένων μη-κερδοσκοπικών οργανισμών που εξυπηρετούν νοικοκυριά.

4) Για αυτή την κατηγορία, νέες εργασίες και υπόλοιπα συμπίπτουν, δηλ. αναφέρονται στο τέλος περιόδου.

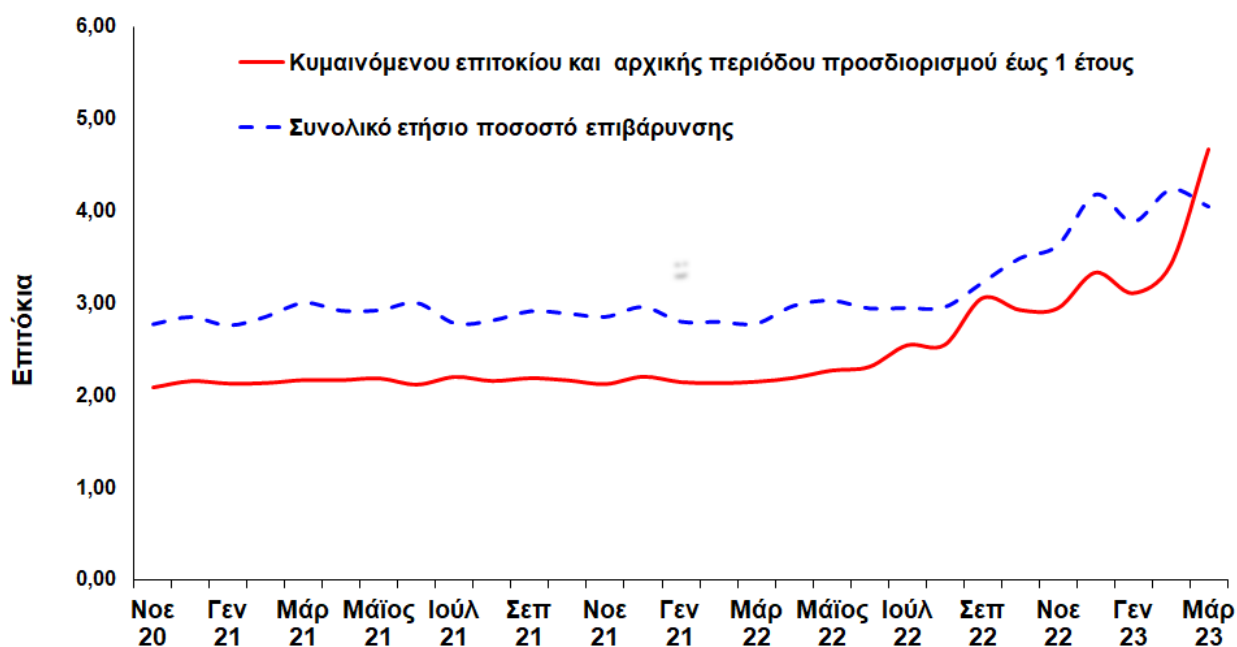
5) Το συνολικό ετήσιο ποσοστό επιβάρυνσης αναφέρεται στο συνολικό κόστος δανείου. Το συνολικό κόστος περιλαμβάνει δύο στοιχεία : το επιτόκιο και τις λοιπές (συναφείς) επιβαρύνσεις, όπως το κόστος έρευνας, διαχείρισης, κατάρτισης εγγράφων, εγγυήσεων, κλπ.

**Γράφημα 1.4 Επιτόκια των ΝΧΙ σε νέες καταθέσεις προθεσμίας νοικοκυριών**



Πηγή: ΚΤΚ.

**Γράφημα 1.5 Επιτόκια των ΝΧΙ σε νέα δάνεια προς νοικοκυριά για αγορά κατοικίας, κυμαινόμενου επιτοκίου και αρχικής περιόδου προσδιορισμού έως 1 έτους**



Πηγή: ΚΤΚ.

**Πίνακας 1.15 Επιτόκια των ΝΧΙ <sup>(1)</sup> σε καταθέσεις κατοίκων της ευρωζώνης σε ευρώ (υφιστάμενα υπόλοιπα) <sup>(2)</sup>**  
(ετήσια ποσοστά, μέση τιμή περιόδου, εκτός άλλης ένδειξης)

|      |       | Καταθέσεις νοικοκυριών <sup>(3)</sup> |            |                                    |             | Καταθέσεις από μη-χρηματοδοτικές εταιρείες |            |
|------|-------|---------------------------------------|------------|------------------------------------|-------------|--|------------|
|      |       | Μίας ημέρας <sup>(4)</sup>            | Προθεσμίας | Υπό προειδοποίηση <sup>(4,5)</sup> |             | Μίας ημέρας <sup>(4)</sup>                 | Προθεσμίας |
|      |       |                                       |            | Έως 2 ετών                         | Έως 3 μηνών |  |            |
| 2019 | Νοε.  | 0,00                                  | 0,31       | 0,12                               | 0,32        | 0,03                                       | 0,35       |
|      | Δεκ.  | 0,00                                  | 0,29       | 0,12                               | 0,33        | 0,02                                       | 0,31       |
| 2020 | Ιαν.  | 0,00                                  | 0,27       | 0,06                               | 0,17        | 0,02                                       | 0,28       |
|      | Φεβ.  | 0,00                                  | 0,24       | 0,04                               | 0,12        | 0,03                                       | 0,27       |
|      | Μαρ.  | 0,00                                  | 0,22       | 0,03                               | 0,12        | -0,06                                      | 0,25       |
|      | Απρ.  | 0,00                                  | 0,20       | 0,04                               | 0,12        | -0,06                                      | 0,23       |
|      | Μάιος | 0,00                                  | 0,19       | 0,04                               | 0,12        | -0,07                                      | 0,22       |
|      | Ιούν. | 0,00                                  | 0,18       | 0,03                               | 0,12        | -0,06                                      | 0,19       |
|      | Ιούλ. | 0,00                                  | 0,16       | 0,03                               | 0,11        | -0,06                                      | 0,18       |
|      | Αύγ.  | 0,00                                  | 0,16       | 0,03                               | 0,11        | -0,06                                      | 0,16       |
|      | Σεπτ. | 0,00                                  | 0,15       | -0,01                              | 0,11        | -0,07                                      | 0,16       |
|      | Οκτ.  | 0,00                                  | 0,14       | 0,00                               | 0,11        | -0,07                                      | 0,15       |
|      | Νοε.  | 0,00                                  | 0,13       | -0,01                              | 0,11        | -0,07                                      | 0,13       |
|      | Δεκ.  | 0,00                                  | 0,12       | -0,01                              | 0,12        | -0,08                                      | 0,12       |
| 2021 | Σεπτ. | 0,00                                  | 0,11       | 0,00                               | 0,12        | -0,09                                      | 0,11       |
|      | Οκτ.  | 0,00                                  | 0,11       | -0,01                              | 0,12        | -0,08                                      | 0,10       |
|      | Νοε.  | 0,00                                  | 0,10       | 0,00                               | 0,12        | -0,08                                      | 0,10       |
|      | Δεκ.  | 0,00                                  | 0,10       | 0,00                               | 0,12        | -0,09                                      | 0,11       |
|      | Ιαν.  | 0,00                                  | 0,10       | -0,01                              | 0,12        | -0,12                                      | 0,11       |
|      | Φεβ.  | 0,00                                  | 0,10       | 0,00                               | 0,12        | -0,10                                      | 0,11       |
|      | Μαρ.  | 0,00                                  | 0,09       | 0,00                               | 0,12        | -0,10                                      | 0,11       |
|      | Απρ.  | 0,00                                  | 0,09       | -0,01                              | 0,12        | -0,10                                      | 0,11       |
|      | Μάιος | 0,00                                  | 0,09       | -0,02                              | 0,10        | -0,10                                      | 0,11       |
|      | Ιούν. | 0,00                                  | 0,08       | -0,02                              | 0,10        | -0,11                                      | 0,10       |
|      | Ιούλ. | 0,00                                  | 0,08       | -0,02                              | 0,11        | -0,11                                      | 0,09       |
|      | Αύγ.  | 0,00                                  | 0,08       | -0,02                              | 0,11        | -0,10                                      | 0,08       |
| 2022 | Σεπτ. | 0,00                                  | 0,08       | -0,02                              | 0,11        | -0,11                                      | 0,08       |
|      | Οκτ.  | 0,00                                  | 0,08       | -0,02                              | 0,11        | -0,11                                      | 0,07       |
|      | Νοε.  | 0,00                                  | 0,07       | -0,02                              | 0,11        | -0,10                                      | 0,06       |
|      | Δεκ.  | 0,00                                  | 0,07       | -0,01                              | 0,11        | -0,10                                      | 0,05       |
|      | Μάιος | 0,00                                  | 0,07       | -0,01                              | 0,11        | -0,09                                      | 0,03       |
|      | Ιούν. | 0,00                                  | 0,07       | -0,02                              | 0,11        | -0,11                                      | 0,03       |
|      | Ιούλ. | 0,00                                  | 0,07       | -0,01                              | 0,11        | -0,12                                      | 0,04       |
|      | Αύγ.  | 0,00                                  | 0,07       | -0,02                              | 0,12        | -0,11                                      | 0,05       |
|      | Σεπτ. | 0,00                                  | 0,08       | -0,02                              | 0,07        | -0,09                                      | 0,09       |
|      | Οκτ.  | 0,00                                  | 0,09       | -0,02                              | 0,07        | -0,01                                      | 0,17       |
|      | Νοε.  | 0,00                                  | 0,11       | 0,11                               | 0,07        | 0,02                                       | 0,21       |
|      | Δεκ.  | 0,00                                  | 0,13       | 0,02                               | 0,07        | 0,02                                       | 0,34       |
| 2023 | Ιαν.  | 0,00                                  | 0,15       | 0,05                               | 0,07        | 0,02                                       | 0,43       |
|      | Φεβ.  | 0,00                                  | 0,17       | 0,05                               | 0,07        | 0,02                                       | 0,50       |
|      | Μαρ.  | 0,00                                  | 0,19       | 0,02                               | 0,07        | 0,02                                       | 0,62       |

Πηγή: ΚΤΚ.

1) Τομέας ΝΧΙ εκτός της ΚΤΚ.

2) Τα στοιχεία αναφέρονται σε επιτόκια που επέβαλλαν τα ΝΧΙ σε καταθέσεις λιρών Κύπρου και ευρώ νοικοκυριών και μη-χρηματοδοτικών εταιρειών εγκατεστημένων στην Κύπρο. Από Ιανουάριο 2008 και εντεύθεν, τα στοιχεία αναφέρονται σε επιτόκια που επιβάλλουν τα ΝΧΙ σε καταθέσεις ευρώ νοικοκυριών και μη-χρηματοδοτικών εταιρειών εγκατεστημένων σε κράτη μέλη της ευρωζώνης.

3) Συμπεριλαμβανομένων μη-κερδοσκοπικών οργανισμών που εξυπηρετούν νοικοκυριά.

4) Για αυτή την κατηγορία, νέες εργασίες και υπόλοιπα συμπίπτουν, δηλ. αναφέρονται στο τέλος περιόδου.

5) Για αυτή την κατηγορία, νοικοκυριά και μη-χρηματοδοτικές εταιρείες έχουν συμπτυχθεί και ενταχθεί στον τομέα των νοικοκυριών, καθώς τα υπόλοιπα των μη-χρηματοδοτικών εταιρειών είναι αμελητέα, συγκρινόμενα με αυτά του τομέα των νοικοκυριών.

**Πίνακας 1.16** Επιτόκια των ΝΧΙ<sup>(1)</sup> σε δάνεια κατοίκων της ευρωζώνης σε ευρώ (υφιστάμενα υπόλοιπα)<sup>(2)</sup>  
(ετήσια ποσοστά, μέση τιμή περιόδου, εκτός άλλης ένδειξης)

|      |       | Δάνεια προς νοικοκυριά <sup>(3)</sup> |                          |                |                                   |                          |                | Δάνεια προς μη-χρηματοδοτικές εταιρείες |                          |                |      |
|------|-------|---------------------------------------|--------------------------|----------------|-----------------------------------|--------------------------|----------------|---|--------------------------|----------------|------|
|      |       | Για αγορά κατοικίας με διάρκεια       |                          |                | Καταναλωτικά και άλλα με διάρκεια |                          |                | Με διάρκεια                             |                          |                |      |
|      |       | Έως 1 έτους                           | Άνω του 1 και έως 5 ετών | Άνω των 5 ετών | Έως 1 έτους                       | Άνω του 1 και έως 5 ετών | Άνω των 5 ετών | Έως 1 έτους                             | Άνω του 1 και έως 5 ετών | Άνω των 5 ετών |      |
| 2019 | Νοε.  | 1,13                                  | 2,05                     | 2,24           | 5,90                              | 3,21                     | 3,26           | 4,10                                    | 3,25                     | 3,05           |      |
|      | Δεκ.  | 1,13                                  | 1,90                     | 2,21           | 5,81                              | 3,17                     | 3,24           | 4,01                                    | 3,31                     | 3,03           |      |
|      | 2020  | Ιαν.                                  | 1,11                     | 1,87           | 2,20                              | 5,74                     | 3,15           | 3,23                                    | 3,96                     | 3,29           | 3,03 |
|      |       | Φεβ.                                  | 1,13                     | 1,84           | 2,19                              | 5,73                     | 3,12           | 3,21                                    | 3,96                     | 3,29           | 3,04 |
|      | Μαρ.  | 1,14                                  | 1,76                     | 2,17           | 5,10                              | 3,09                     | 3,19           | 3,89                                    | 3,32                     | 3,00           |      |
|      | Απρ.  | 1,14                                  | 1,85                     | 2,17           | 5,14                              | 3,09                     | 3,18           | 3,81                                    | 3,29                     | 2,99           |      |
|      | Μάιος | 1,22                                  | 1,81                     | 2,17           | 5,52                              | 3,10                     | 3,16           | 3,87                                    | 3,29                     | 2,99           |      |
|      | Ιούν. | 1,18                                  | 1,79                     | 2,15           | 5,76                              | 3,07                     | 3,16           | 3,69                                    | 3,33                     | 2,96           |      |
|      | Ιούλ. | 1,09                                  | 1,79                     | 2,13           | 5,80                              | 3,06                     | 3,14           | 3,73                                    | 3,32                     | 2,95           |      |
|      | Αύγ.  | 1,11                                  | 1,80                     | 2,13           | 5,80                              | 3,07                     | 3,13           | 3,75                                    | 3,31                     | 2,95           |      |
|      | Σεπτ. | 1,16                                  | 1,77                     | 2,11           | 5,72                              | 3,08                     | 3,12           | 3,74                                    | 3,25                     | 2,94           |      |
|      | Οκτ.  | 1,17                                  | 1,81                     | 2,10           | 5,70                              | 3,10                     | 3,11           | 3,73                                    | 3,25                     | 2,94           |      |
| 2021 | Νοε.  | 1,18                                  | 1,72                     | 2,09           | 5,73                              | 3,13                     | 3,10           | 3,75                                    | 3,26                     | 2,94           |      |
|      | Δεκ.  | 1,73                                  | 1,65                     | 2,07           | 5,65                              | 3,12                     | 3,09           | 3,58                                    | 3,25                     | 2,92           |      |
|      | Σεπτ. | 1,26                                  | 1,67                     | 2,07           | 5,58                              | 3,14                     | 3,10           | 3,51                                    | 3,27                     | 2,93           |      |
|      | Οκτ.  | 1,29                                  | 1,67                     | 2,07           | 5,51                              | 3,22                     | 3,07           | 3,46                                    | 3,27                     | 2,92           |      |
|      | Νοε.  | 1,28                                  | 1,66                     | 2,06           | 5,82                              | 3,21                     | 3,05           | 3,45                                    | 3,26                     | 2,92           |      |
|      | Δεκ.  | 1,24                                  | 1,65                     | 2,06           | 5,58                              | 3,17                     | 3,05           | 3,40                                    | 3,27                     | 2,92           |      |
|      | Ιαν.  | 1,30                                  | 1,69                     | 2,05           | 5,82                              | 3,22                     | 3,03           | 3,45                                    | 3,29                     | 2,92           |      |
|      | Φεβ.  | 2,11                                  | 1,71                     | 2,05           | 5,86                              | 3,28                     | 3,04           | 3,44                                    | 3,18                     | 2,92           |      |
|      | Μαρ.  | 1,50                                  | 1,70                     | 2,05           | 5,98                              | 3,30                     | 3,02           | 3,43                                    | 3,15                     | 2,93           |      |
|      | Απρ.  | 1,49                                  | 1,67                     | 2,04           | 6,01                              | 3,30                     | 3,01           | 3,44                                    | 3,17                     | 2,93           |      |
|      | Μάιος | 1,50                                  | 1,68                     | 2,04           | 6,14                              | 3,29                     | 2,99           | 3,44                                    | 3,13                     | 2,94           |      |
|      | Ιούν. | 1,51                                  | 1,66                     | 2,04           | 6,18                              | 3,33                     | 2,99           | 3,46                                    | 3,08                     | 2,93           |      |
| 2022 | Ιούλ. | 1,59                                  | 1,65                     | 2,04           | 6,36                              | 3,39                     | 2,98           | 3,43                                    | 3,09                     | 2,93           |      |
|      | Αύγ.  | 2,25                                  | 1,65                     | 2,04           | 6,37                              | 3,38                     | 2,99           | 3,36                                    | 3,14                     | 2,94           |      |
|      | Σεπτ. | 1,56                                  | 1,66                     | 2,04           | 6,42                              | 3,42                     | 2,98           | 3,38                                    | 3,13                     | 2,94           |      |
|      | Οκτ.  | 1,63                                  | 1,61                     | 2,04           | 6,17                              | 3,44                     | 2,98           | 3,37                                    | 3,12                     | 2,94           |      |
|      | Νοε.  | 1,62                                  | 1,59                     | 2,04           | 6,28                              | 3,50                     | 2,99           | 3,28                                    | 3,24                     | 2,94           |      |
|      | Δεκ.  | 1,62                                  | 1,57                     | 2,04           | 6,27                              | 3,51                     | 2,98           | 3,27                                    | 3,26                     | 2,94           |      |
|      | Μάιος | 1,60                                  | 1,66                     | 2,06           | 6,26                              | 3,54                     | 2,97           | 3,32                                    | 3,26                     | 2,95           |      |
|      | Ιούν. | 1,66                                  | 1,72                     | 2,07           | 6,11                              | 3,58                     | 2,99           | 3,30                                    | 3,27                     | 2,95           |      |
|      | Ιούλ. | 1,66                                  | 1,87                     | 2,18           | 6,27                              | 3,63                     | 3,04           | 3,39                                    | 3,35                     | 3,02           |      |
|      | Αύγ.  | 1,68                                  | 1,95                     | 2,22           | 6,29                              | 3,67                     | 3,05           | 3,48                                    | 3,52                     | 3,10           |      |
|      | Σεπτ. | 1,67                                  | 2,58                     | 2,43           | 6,60                              | 3,80                     | 3,16           | 3,81                                    | 3,79                     | 3,36           |      |
|      | Οκτ.  | 1,67                                  | 2,77                     | 2,51           | 6,65                              | 3,92                     | 3,24           | 4,03                                    | 4,06                     | 3,58           |      |
| 2023 | Νοε.  | 1,89                                  | 2,82                     | 2,76           | 6,97                              | 4,14                     | 3,35           | 4,30                                    | 4,30                     | 3,86           |      |
|      | Δεκ.  | 2,92                                  | 3,27                     | 2,97           | 7,17                              | 4,25                     | 3,50           | 4,58                                    | 4,62                     | 4,20           |      |
|      | Ιαν.  | 2,61                                  | 3,39                     | 3,18           | 7,15                              | 4,37                     | 3,57           | 4,65                                    | 4,83                     | 4,50           |      |
|      | Φεβ.  | 2,60                                  | 3,60                     | 3,40           | 7,19                              | 4,59                     | 3,74           | 4,87                                    | 5,23                     | 4,77           |      |
|      | Μαρ.  | 2,63                                  | 3,74                     | 3,58           | 7,23                              | 4,74                     | 3,87           | 5,13                                    | 5,50                     | 4,99           |      |

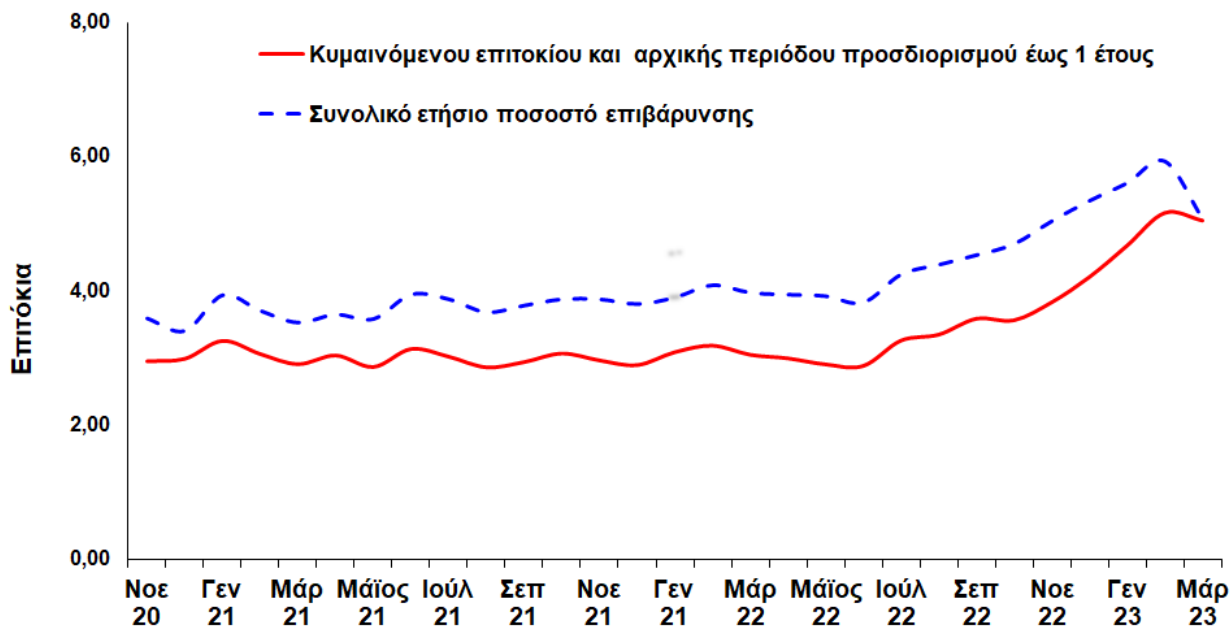
Πηγή: ΚΤΚ.

1) Τομέας ΝΧΙ εκτός της ΚΤΚ.

2) Τα στοιχεία αναφέρονται σε επιτόκια που επιβάλλουν τα ΝΧΙ σε καταθέσεις λιρών Κύπρου και ευρώ νοικοκυριών και μη-χρηματοδοτικών εταιρειών εγκατεστημένων στην Κύπρο. Από Ιανουάριο 2008 και εντεύθεν, τα στοιχεία αναφέρονται σε επιτόκια που επιβάλλουν τα ΝΧΙ σε καταθέσεις ευρώ νοικοκυριών και μη-χρηματοδοτικών εταιρειών εγκατεστημένων σε κράτη μέλη της ευρωζώνης.

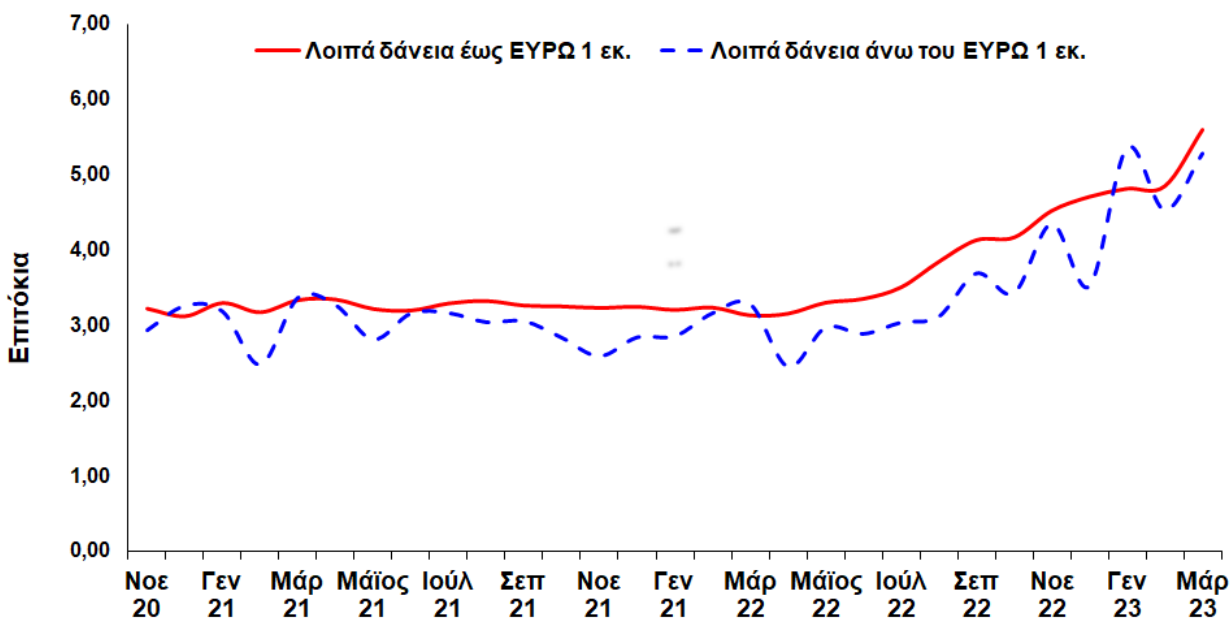
3) Συμπεριλαμβανομένων μη-κερδοσκοπικών οργανισμών που εξυπηρετούν νοικοκυριά.

**Γράφημα 1.6** Επιτόκια των ΝΧΙ σε νέα καταναλωτικά δάνεια νοικοκυριών, κυμαινόμενου επιτοκίου και αρχικής περιόδου προσδιορισμού έως 1 έτους



Πηγή: ΚΤΚ.

**Γράφημα 1.7** Επιτόκια των ΝΧΙ σε νέα δάνεια προς μη-χρηματοδοτικές εταιρείες, κυμαινόμενου επιτοκίου και αρχικής περιόδου προσδιορισμού έως 1 έτους



Πηγή: ΚΤΚ.

**Πίνακας 1.17 Νέα δάνεια προς νοικοκυριά<sup>(1)</sup> κατοίκους της ευρωζώνης διαχωρισμένα σε καθαρά νέα δάνεια και σε δάνεια (εκατ. €, δάνεια σε ευρώ)**

|      |       | Καταναλωτικά δάνεια                |                                    |   | Δάνεια για αγορά κατοικίας         |                                    |   | Λοιπά δάνεια                       |                                    |   |
|------|-------|------------------------------------|------------------------------------|---|------------------------------------|------------------------------------|---|------------------------------------|------------------------------------|---|
|      |       | Συνολικά νέα δάνεια <sup>(2)</sup> | Καθαρά νέα δάνεια <sup>(3,5)</sup> | Δάνεια στα οποία έγινε επαναδιαπραγμάτευση <sup>(4,5)</sup> | Συνολικά νέα δάνεια <sup>(2)</sup> | Καθαρά νέα δάνεια <sup>(3,5)</sup> | Δάνεια στα οποία έγινε επαναδιαπραγμάτευση <sup>(4,5)</sup> | Συνολικά νέα δάνεια <sup>(2)</sup> | Καθαρά νέα δάνεια <sup>(3,5)</sup> | Δάνεια στα οποία έγινε επαναδιαπραγμάτευση <sup>(4,5)</sup> |
| 2019 | Νοε.  | 16,2                               | 14,0                               | 2,2   | 89,5                               | 66,9                               | 22,6  | 14,5                               | 9,1                                | 5,4   |
|      | Δεκ.  | 14,3                               | 12,7                               | 1,6   | 93,6                               | 75,8                               | 17,8  | 16,1                               | 9,5                                | 6,5   |
|      | 2020  | Ιαν.                               | 14,6                               | 12,4  | 2,1                                | 74,7                               | 57,6  | 17,0                               | 21,2                               | 14,6  |
| 2020 | Φεβ.  | 14,5                               | 12,5                               | 2,0   | 81,0                               | 64,6                               | 16,4  | 20,5                               | 17,9                               | 2,7   |
|      | Μαρ.  | 13,3                               | 12,3                               | 1,0   | 54,9                               | 42,5                               | 12,4  | 11,8                               | 9,0                                | 2,8   |
|      | Απρ.  | 5,1                                | 4,2                                | 0,9   | 32,0                               | 18,8                               | 13,2  | 15,5                               | 12,7                               | 2,8   |
| 2020 | Μάιος | 9,6                                | 8,2                                | 1,4   | 59,0                               | 41,6                               | 17,4  | 17,0                               | 8,7                                | 8,4   |
|      | Ιούν. | 13,9                               | 13,0                               | 0,9   | 96,9                               | 81,1                               | 15,8  | 17,5                               | 13,7                               | 3,8   |
|      | Ιούλ. | 16,1                               | 14,8                               | 1,3   | 97,8                               | 80,3                               | 17,5  | 19,1                               | 15,5                               | 3,6   |
| 2020 | Αύγ.  | 13,5                               | 12,5                               | 1,0   | 55,9                               | 47,1                               | 8,8   | 10,5                               | 7,2                                | 3,3   |
|      | Σεπτ. | 15,3                               | 14,1                               | 1,2   | 97,2                               | 84,5                               | 12,7  | 13,0                               | 10,5                               | 2,5   |
|      | Οκτ.  | 14,4                               | 12,9                               | 1,6   | 83,9                               | 75,6                               | 8,3   | 13,6                               | 10,7                               | 2,9   |
| 2021 | Νοε.  | 15,7                               | 14,2                               | 1,5   | 96,6                               | 88,2                               | 8,4   | 12,0                               | 10,3                               | 1,7   |
|      | Δεκ.  | 20,3                               | 18,1                               | 2,2   | 110,4                              | 101,4                              | 9,0   | 13,3                               | 10,7                               | 2,6   |
|      | 2021  | Σεπτ.                              | 11,4                               | 9,9   | 1,5                                | 78,5                               | 68,7  | 9,8                                | 9,3                                | 6,2   |
| 2021 | Οκτ.  | 11,4                               | 10,1                               | 1,4   | 90,2                               | 74,0                               | 16,3  | 31,4                               | 11,3                               | 20,1  |
|      | Νοε.  | 18,3                               | 14,2                               | 4,0   | 104,1                              | 85,6                               | 18,5  | 20,9                               | 16,4                               | 4,5   |
|      | Δεκ.  | 21,2                               | 12,9                               | 8,4   | 102,3                              | 86,4                               | 15,9  | 22,9                               | 17,8                               | 5,1   |
| 2021 | Ιαν.  | 15,7                               | 14,1                               | 1,6   | 109,6                              | 91,8                               | 17,8  | 11,7                               | 8,2                                | 3,5   |
|      | Φεβ.  | 19,8                               | 13,4                               | 6,4   | 171,9                              | 113,7                              | 58,2  | 16,9                               | 12,8                               | 4,1   |
|      | Μαρ.  | 16,0                               | 14,6                               | 1,4   | 118,1                              | 101,8                              | 16,3  | 9,4                                | 6,8                                | 2,5   |
| 2021 | Απρ.  | 13,2                               | 11,7                               | 1,6   | 89,5                               | 76,1                               | 13,4  | 12,8                               | 10,1                               | 2,7   |
|      | Μάιος | 15,6                               | 14,1                               | 1,6   | 106,2                              | 95,1                               | 11,1  | 12,4                               | 9,1                                | 3,3   |
|      | Ιούν. | 12,7                               | 11,7                               | 1,0   | 105,2                              | 94,2                               | 11,0  | 22,1                               | 7,8                                | 14,3  |
| 2021 | Ιούλ. | 14,4                               | 12,3                               | 2,1   | 113,2                              | 100,5                              | 12,7  | 6,2                                | 4,9                                | 1,3   |
|      | Αύγ.  | 13,3                               | 10,3                               | 3,0   | 152,9                              | 133,2                              | 19,7  | 19,7                               | 12,7                               | 7,0   |
|      | 2022  | Σεπτ.                              | 11,7                               | 10,4  | 1,3                                | 104,6                              | 99,6  | 5,0                                | 9,7                                | 8,1   |
| 2022 | Οκτ.  | 12,2                               | 11,0                               | 1,3   | 150,4                              | 142,6                              | 7,8   | 6,2                                | 4,8                                | 1,4   |
|      | Νοε.  | 14,1                               | 12,3                               | 1,8   | 205,1                              | 195,2                              | 9,9   | 8,3                                | 6,7                                | 1,6   |
|      | Δεκ.  | 13,0                               | 11,4                               | 1,6   | 73,1                               | 64,8                               | 8,4   | 6,8                                | 6,0                                | 0,8   |
| 2022 | Μάιος | 19,4                               | 17,1                               | 2,3   | 114,7                              | 97,5                               | 17,2  | 11,2                               | 10,2                               | 1,0   |
|      | Ιούν. | 17,2                               | 15,7                               | 1,6   | 103,8                              | 93,8                               | 10,0  | 9,0                                | 4,7                                | 4,3   |
|      | Ιούλ. | 14,6                               | 13,4                               | 1,3   | 83,2                               | 77,5                               | 5,7   | 9,9                                | 6,2                                | 3,7   |
| 2022 | Αύγ.  | 12,3                               | 10,9                               | 1,5   | 79,2                               | 71,7                               | 7,5   | 6,7                                | 5,7                                | 1,1   |
|      | Σεπτ. | 15,6                               | 13,6                               | 1,9   | 102,9                              | 89,6                               | 13,2  | 9,9                                | 8,5                                | 1,4   |
|      | Οκτ.  | 15,1                               | 13,6                               | 1,6   | 72,7                               | 66,8                               | 5,9   | 7,2                                | 6,2                                | 0,9   |
| 2022 | Νοε.  | 14,1                               | 12,4                               | 1,7   | 91,8                               | 82,9                               | 8,9   | 10,8                               | 5,4                                | 5,4   |
|      | Δεκ.  | 14,5                               | 13,6                               | 0,9   | 103,8                              | 95,8                               | 8,0   | 11,6                               | 10,5                               | 1,1   |
|      | 2023  | Ιαν.                               | 13,1                               | 11,9  | 1,2                                | 90,9                               | 76,0  | 14,9                               | 6,1                                | 5,3   |
| 2023 | Φεβ.  | 16,3                               | 15,7                               | 0,6   | 85,5                               | 77,7                               | 7,7   | 7,2                                | 4,1                                | 3,1   |
|      | Μαρ.  | 30,7                               | 21,3                               | 9,4   | 199,5                              | 90,6                               | 109,0   | 12,1                               | 5,4                                | 6,7   |

Πηγή: ΚΤΚ.

1) Συμπεριλαμβανομένων μη-κερδοσκοπικών οργανισμών που εξυπηρετούν νοικοκυριά.

2) Τα στοιχεία αναφέρονται σε ποσά συνολικών νέων δανείων σε ευρώ τα οποία περιλαμβάνουν νέες συμβάσεις δανείων καθώς και συμβάσεις οι οποίες έτχαν επαναδιαπραγμάτευσης κατά τον υπό αναφορά μήνα, προς νοικοκυριά εγκατεστημένα σε κράτη μέλη της ευρωζώνης.

3) Τα καθαρά νέα δάνεια περιλαμβάνουν τις νέες συμβάσεις δανείων κατά τον υπό αναφορά μήνα.

4) Τα στοιχεία αναφέρονται σε συμβάσεις οι οποίες έτχαν επαναδιαπραγμάτευσης κατά τον υπό αναφορά μήνα.

5) Τα στοιχεία είναι διαθέσιμα από τον Δεκέμβριο του 2014.

**Πίνακας 1.18 Νέα δάνεια προς μη-χρηματοδοτικές εταιρείες κατοίκους της ευρωζώνης διαχωρισμένα σε καθαρά νέα δάνεια και σε δάνεια στα οποία έγινε επαναδιαπραγμάτευση**  
(εκατ. €, δάνεια σε ευρώ)

|      |       | Λοιπά δάνεια έως ΕΥΡΩ 1 εκ.        |                                    |   | Λοιπά δάνεια άνω του ΕΥΡΩ 1 εκ.    |                                    |   |
|------|-------|------------------------------------|------------------------------------|---|------------------------------------|------------------------------------|---|
|      |       | Συνολικά νέα δάνεια <sup>(1)</sup> | Καθαρά νέα δάνεια <sup>(2,4)</sup> | Δάνεια στα οποία έγινε επαναδιαπραγμάτευση <sup>(3,4)</sup> | Συνολικά νέα δάνεια <sup>(1)</sup> | Καθαρά νέα δάνεια <sup>(2,4)</sup> | Δάνεια στα οποία έγινε επαναδιαπραγμάτευση <sup>(3,4)</sup> |
| 2019 | Νοε.  | 36,8                               | 32,6                               | 4,2   | 46,8                               | 33,1                               | 13,6  |
|      | Δεκ.  | 55,8                               | 48,1                               | 7,7   | 272,4                              | 219,7                              | 52,7  |
| 2020 | Ιαν.  | 34,3                               | 27,3                               | 7,0   | 114,1                              | 95,3                               | 18,7  |
|      | Φεβ.  | 38,4                               | 29,8                               | 8,6   | 144,9                              | 78,0                               | 66,9  |
|      | Μαρ.  | 34,1                               | 23,9                               | 10,2  | 197,7                              | 43,5                               | 154,1   |
|      | Απρ.  | 18,3                               | 16,3                               | 2,0   | 40,8                               | 31,8                               | 9,0   |
|      | Μάιος | 31,9                               | 23,6                               | 8,3   | 70,0                               | 35,8                               | 34,3  |
|      | Ιούν. | 37,6                               | 31,6                               | 6,0   | 147,7                              | 106,3                              | 41,4  |
|      | Ιούλ. | 33,5                               | 27,2                               | 6,3   | 74,6                               | 57,6                               | 17,0  |
|      | Αύγ.  | 37,0                               | 31,0                               | 6,1   | 100,5                              | 60,4                               | 40,0  |
|      | Σεπτ. | 38,9                               | 36,0                               | 3,0   | 151,1                              | 140,7                              | 10,4  |
|      | Οκτ.  | 32,2                               | 28,0                               | 4,2   | 137,2                              | 97,2                               | 40,0  |
|      | Νοε.  | 42,7                               | 38,8                               | 3,9   | 96,4                               | 91,7                               | 4,7   |
|      | Δεκ.  | 54,3                               | 51,4                               | 3,0   | 158,2                              | 126,7                              | 31,5  |
| 2021 | Σεπτ. | 49,4                               | 40,7                               | 8,7   | 65,7                               | 55,7                               | 9,9   |
|      | Οκτ.  | 66,1                               | 45,4                               | 20,7  | 120,4                              | 65,1                               | 55,2  |
|      | Νοε.  | 90,9                               | 57,0                               | 33,9  | 376,8                              | 81,7                               | 295,2   |
|      | Δεκ.  | 68,6                               | 44,0                               | 24,6  | 325,0                              | 35,3                               | 289,7   |
|      | Ιαν.  | 58,3                               | 44,8                               | 13,5  | 220,0                              | 68,9                               | 151,1   |
|      | Φεβ.  | 93,3                               | 50,5                               | 42,8  | 372,7                              | 100,3                              | 272,4   |
|      | Μαρ.  | 61,5                               | 45,1                               | 16,4  | 302,2                              | 115,5                              | 186,7   |
|      | Απρ.  | 44,1                               | 34,4                               | 9,7   | 118,8                              | 60,8                               | 57,9  |
|      | Μάιος | 43,2                               | 36,0                               | 7,2   | 209,4                              | 96,7                               | 112,8   |
|      | Ιούν. | 48,8                               | 39,3                               | 9,5   | 125,4                              | 42,8                               | 82,6  |
|      | Ιούλ. | 51,5                               | 41,9                               | 9,6   | 167,2                              | 125,5                              | 41,7  |
|      | Αύγ.  | 76,4                               | 60,0                               | 16,4  | 381,4                              | 157,1                              | 224,2   |
| 2022 | Σεπτ. | 34,4                               | 31,0                               | 3,4   | 128,9                              | 98,8                               | 30,0  |
|      | Οκτ.  | 43,7                               | 42,2                               | 1,4   | 224,9                              | 84,0                               | 140,8   |
|      | Νοε.  | 79,3                               | 68,3                               | 11,0  | 199,9                              | 95,4                               | 104,4   |
|      | Δεκ.  | 51,0                               | 44,4                               | 6,6   | 120,5                              | 66,9                               | 53,7  |
|      | Μάιος | 55,1                               | 44,1                               | 11,0  | 162,5                              | 93,5                               | 69,0  |
|      | Ιούν. | 50,3                               | 44,6                               | 5,7   | 256,5                              | 187,5                              | 69,0  |
|      | Ιούλ. | 41,3                               | 36,8                               | 4,5   | 153,2                              | 86,2                               | 67,0  |
|      | Αύγ.  | 30,7                               | 27,4                               | 3,3   | 132,3                              | 66,6                               | 65,7  |
|      | Σεπτ. | 54,1                               | 48,3                               | 5,8   | 295,9                              | 128,9                              | 167,0   |
|      | Οκτ.  | 42,7                               | 39,4                               | 3,3   | 102,6                              | 53,7                               | 48,9  |
|      | Νοε.  | 48,9                               | 43,7                               | 5,3   | 247,5                              | 113,9                              | 133,6   |
|      | Δεκ.  | 72,6                               | 60,4                               | 12,2  | 342,7                              | 210,5                              | 132,2   |
| 2023 | Ιαν.  | 51,4                               | 38,7                               | 12,6  | 144,1                              | 17,4                               | 126,7   |
|      | Φεβ.  | 44,5                               | 37,9                               | 6,6   | 374,0                              | 186,8                              | 187,3   |
|      | Μαρ.  | 109,0                              | 51,7                               | 57,3  | 571,2                              | 115,6                              | 455,5   |

Πηγή: ΚΤΚ.

1) Τα στοιχεία αναφέρονται σε ποσά συνολικών νέων δανείων σε ευρώ τα οποία περιλαμβάνουν νέες συμβάσεις δανείων καθώς και συμβάσεις οι οποίες έπυχαν επαναδιαπραγμάτευσης κατά τον υπό αναφορά μήνα, προς νοικοκυριά εγκατεστημένα σε κράτη μέλη της ευρωζώνης.

2) Τα καθαρά νέα δάνεια περιλαμβάνουν τις νέες συμβάσεις δανείων κατά τον υπό αναφορά μήνα.

3) Τα στοιχεία αναφέρονται σε συμβάσεις οι οποίες έπυχαν επαναδιαπραγμάτευσης κατά τον υπό αναφορά μήνα.

4) Τα στοιχεία είναι διαθέσιμα από τον Δεκέμβριο του 2014.



## **2. ΣΤΑΤΙΣΤΙΚΑ ΣΤΟΙΧΕΙΑ ΕΠΕΝΔΥΤΙΚΩΝ ΟΡΓΑΝΙΣΜΩΝ**

**Πίνακας 2.1 Στατιστικά στοιχεία ενεργητικού των επενδυτικών οργανισμών**  
(€ εκατ., υπόλοιπα στο τέλος περιόδου)

| Περίοδος αναφοράς | Καταθέσεις και δάνεια | Χρεόγραφα |              |             | Μετοχές και λοιποί συναφείς τίτλοι |               |                 |                   | Μη χρηματ/κά στοιχεία ενεργητικού (συμπ. των πάγιων στοιχείων) | Λοιπά στοιχεία ενεργητικού (συμπ. χρηματ/κών παραγώγων) | Σύνολο ενεργητικού | Αριθμός ΕΟ που υποβάλλουν στοιχεία |     |
|-------------------|-----------------------|-----------|--------------|-------------|------------------------------------|---------------|-----------------|-------------------|--|---|--------------------|------------------------------------|-----|
|                   |                       | Total     | Up to 1 year | Over 1 year | Total                              | Quoted shares | Unquoted shares | IF and MMF shares |  |   |                    |                                    |     |
| 2014              | Δεκ.                  | 339,0     | 55,0         | 6,1         | 48,9                               | 2.110,0       | 1.107,1         | 971,7             | 31,2   | 117,2   | 95,8               | 2.717,0                            | 83  |
|                   | Μαρ.                  | 335,2     | 70,6         | 15,6        | 54,9                               | 2.275,7       | 1.336,7         | 901,5             | 37,5   | 116,7   | 88,8               | 2.887,0                            | 85  |
|                   | Ιούν.                 | 306,3     | 70,8         | 14,7        | 56,2                               | 2.506,8       | 1.475,9         | 924,3             | 106,6  | 118,6   | 60,4               | 3.062,9                            | 84  |
|                   | Σεπ.                  | 294,9     | 76,5         | 17,6        | 58,9                               | 2.352,7       | 1.213,9         | 1.024,2           | 114,6  | 121,7   | 59,7               | 2.905,5                            | 84  |
| 2015              | Δεκ.                  | 247,3     | 77,2         | 18,6        | 58,6                               | 2.067,6       | 1.046,2         | 911,6             | 109,8  | 120,8   | 38,3               | 2.551,2                            | 83  |
|                   | Μαρ.                  | 240,1     | 89,1         | 22,0        | 67,2                               | 2.486,4       | 1.028,9         | 1.321,1           | 136,4  | 110,6   | 113,5              | 3.039,8                            | 78  |
|                   | Ιούν.                 | 235,3     | 85,5         | 27,9        | 57,6                               | 2.208,8       | 935,6           | 1.149,6           | 123,6  | 105,8   | 327,2              | 2.962,6                            | 78  |
|                   | Σεπ.                  | 216,1     | 90,5         | 25,4        | 65,1                               | 2.238,6       | 945,6           | 1.177,0           | 116,0  | 97,5  | 265,6              | 2.908,3                            | 78  |
| 2016              | Δεκ.                  | 203,6     | 105,8        | 11,9        | 93,9                               | 2.209,6       | 870,9           | 1.220,0           | 118,7  | 102,0   | 277,8              | 2.898,8                            | 74  |
|                   | Μαρ.                  | 194,4     | 99,0         | 15,0        | 84,0                               | 2.034,1       | 721,9           | 1.218,4           | 93,8   | 102,2   | 282,3              | 2.712,0                            | 76  |
|                   | Ιούν.                 | 266,5     | 124,4        | 28,6        | 95,8                               | 2.144,8       | 763,2           | 1.286,5           | 95,1   | 97,9  | 294,4              | 2.928,0                            | 82  |
|                   | Σεπ.                  | 252,1     | 153,9        | 18,0        | 135,9                              | 1.906,0       | 930,4           | 850,1             | 125,5  | 79,1  | 125,2              | 2.516,3                            | 90  |
| 2017              | Δεκ.                  | 253,7     | 173,3        | 19,6        | 153,7                              | 2.036,6       | 1.052,9         | 890,0             | 93,7   | 70,9  | 112,1              | 2.646,6                            | 95  |
|                   | Μαρ.                  | 217,0     | 180,3        | 15,6        | 164,7                              | 2.123,7       | 1.116,3         | 887,9             | 119,5  | 76,3  | 106,8              | 2.704,1                            | 108 |
|                   | Ιούν.                 | 215,2     | 214,7        | 22,2        | 192,5                              | 2.097,7       | 1.233,0         | 750,0             | 114,7  | 91,5  | 155,1              | 2.774,1                            | 109 |
|                   | Σεπ.                  | 233,0     | 219,5        | 16,5        | 203,0                              | 2.056,7       | 1.141,6         | 799,5             | 115,6  | 90,7  | 140,8              | 2.740,7                            | 108 |
| 2018              | Δεκ.                  | 224,0     | 240,3        | 16,7        | 223,6                              | 2.697,8       | 1.319,2         | 1.184,5           | 194,1  | 111,4   | 178,4              | 3.451,9                            | 114 |
|                   | Μαρ.                  | 211,9     | 246,4        | 21,5        | 224,9                              | 3.494,8       | 1.183,6         | 2.111,5           | 199,7  | 302,1   | 190,9              | 4.446,1                            | 123 |
|                   | Ιούν.                 | 263,9     | 297,4        | 22,7        | 274,8                              | 3.641,4       | 1.255,0         | 2.168,7           | 217,8  | 307,1   | 207,8              | 4.717,5                            | 130 |
|                   | Σεπ.                  | 326,1     | 297,1        | 24,8        | 272,3                              | 3.714,2       | 1.198,1         | 2.287,8           | 228,3  | 308,4   | 211,9              | 4.857,7                            | 142 |
| 2019              | Δεκ.                  | 327,2     | 463,2        | 184,0       | 279,2                              | 3.445,0       | 1.042,4         | 2.160,0           | 242,6  | 308,1   | 247,5              | 4.791,0                            | 149 |
|                   | Μαρ.                  | 366,4     | 477,7        | 190,6       | 287,2                              | 3.890,9       | 1.290,0         | 2.350,6           | 250,4  | 309,6   | 210,2              | 5.254,9                            | 155 |
|                   | Ιούν.                 | 397,7     | 465,2        | 189,0       | 276,2                              | 4.005,4       | 1.368,6         | 2.355,4           | 281,4  | 308,2   | 312,1              | 5.488,6                            | 160 |
|                   | Σεπ.                  | 544,6     | 451,9        | 102,5       | 349,4                              | 4.169,9       | 1.306,6         | 2.547,8           | 315,5  | 311,2   | 208,7              | 5.686,3                            | 166 |
| 2020              | Δεκ.                  | 495,2     | 453,4        | 120,5       | 332,9                              | 4.595,4       | 1.640,4         | 2.637,7           | 317,3  | 310,8   | 238,8              | 6.093,6                            | 178 |
|                   | Μαρ.                  | 534,3     | 455,6        | 111,9       | 343,7                              | 3.962,3       | 1.165,2         | 2.490,9           | 306,2  | 314,5   | 297,2              | 5.563,9                            | 189 |
|                   | Ιούν.                 | 575,6     | 431,1        | 55,9        | 375,2                              | 4.211,8       | 1.332,2         | 2.574,1           | 305,4  | 287,8   | 254,3              | 5.760,6                            | 199 |
|                   | Σεπ.                  | 627,8     | 413,6        | 51,8        | 361,8                              | 3.918,0       | 1.320,3         | 2.298,4           | 299,4  | 264,5   | 321,0              | 5.545,0                            | 208 |
| 2021              | Δεκ.                  | 666,1     | 367,6        | 2,3         | 365,3                              | 3.926,9       | 1.704,8         | 1.859,4           | 362,7  | 317,6   | 288,2              | 5.566,4                            | 222 |
|                   | Μαρ.                  | 672,4     | 397,9        | 0,5         | 397,4                              | 4.896,9       | 2.148,8         | 1.954,9           | 793,2  | 333,5   | 325,1              | 6.625,8                            | 222 |
|                   | Ιούν.                 | 695,6     | 473,5        | 0,2         | 473,3                              | 5.531,6       | 2.486,8         | 2.029,9           | 1.014,9  | 334,1   | 319,9              | 7.354,7                            | 224 |
|                   | Σεπ.                  | 663,1     | 895,0        | 0,0         | 895,0                              | 6.351,9       | 2.709,6         | 2.429,4           | 1.212,9  | 337,7   | 288,0              | 8.535,6                            | 235 |
| 2022              | Δεκ.                  | 753,6     | 893,3        | 9,4         | 883,9                              | 6.501,5       | 2.721,3         | 2.518,5           | 1.261,8  | 341,9   | 250,1              | 8.740,4                            | 257 |
|                   | Μαρ.                  | 932,9     | 664,5        | 9,5         | 655,0                              | 6.488,7       | 2.656,8         | 2.561,7           | 1.270,3  | 353,8   | 252,0              | 8.692,0                            | 273 |
|                   | Ιούν.                 | 837,2     | 830,9        | 39,4        | 791,5                              | 6.508,1       | 2.591,9         | 2.592,0           | 1.324,3  | 300,9   | 226,8              | 8.704,0                            | 274 |
|                   | Σεπ.                  | 856,5     | 799,4        | 43,9        | 755,5                              | 6.064,0       | 2.355,0         | 2.435,0           | 1.274,0  | 316,5   | 190,3              | 8.226,6                            | 284 |
| 2023              | Δεκ.                  | 794,3     | 505,0        | 65,1        | 439,9                              | 5.976,5       | 2.544,6         | 2.201,5           | 1.230,4  | 304,6   | 177,4              | 7.757,8                            | 286 |
|                   | Μαρ.                  | 684,0     | 598,1        | 66,4        | 531,7                              | 6.484,6       | 2.763,1         | 2.484,7           | 1.236,8  | 321,8   | 215,0              | 8.303,4                            | 290 |

Πηγή: ΚΤΚ.

**Πίνακας 2.2 Στατιστικά στοιχεία παθητικού των επενδυτικών οργανισμών**  
(€ εκατ., υπόλοιπα στο τέλος περιόδου)

| Περίοδος αναφοράς | Δάνεια | Μετοχές/μερίδια ΕΟ | Λοιπές υποχρεώσεις (συμπερ. χρηματοοικονομικών παραγώγων) | Σύνολο παθητικού | Αριθμός ΕΟ που υποβάλλουν στοιχεία |
|-------------------|--------|--------------------|---|------------------|------------------------------------|
| 2014 Δεκ.         | 31,7   | 2.235,3            | 449,9   | 2.717,0          | 83                                 |
| 2014 Μαρ.         | 33,4   | 2.405,3            | 448,3   | 2.887,0          | 85                                 |
| 2014 Ιούν.        | 33,5   | 2.558,6            | 470,8   | 3.062,9          | 84                                 |
| 2014 Σεπ.         | 35,0   | 2.412,6            | 457,9   | 2.905,5          | 84                                 |
| 2015 Δεκ.         | 32,6   | 2.071,6            | 447,0   | 2.551,2          | 83                                 |
| 2015 Μαρ.         | 29,6   | 2.559,6            | 450,6   | 3.039,8          | 78                                 |
| 2015 Ιούν.        | 30,0   | 2.452,0            | 480,6   | 2.962,6          | 78                                 |
| 2015 Σεπ.         | 28,9   | 2.404,5            | 475,0   | 2.908,3          | 78                                 |
| 2016 Δεκ.         | 26,1   | 2.386,4            | 486,3   | 2.898,8          | 74                                 |
| 2016 Μαρ.         | 26,0   | 2.202,2            | 483,8   | 2.712,0          | 76                                 |
| 2016 Ιούν.        | 26,1   | 2.420,9            | 481,0   | 2.928,0          | 82                                 |
| 2016 Σεπ.         | 26,1   | 2.087,8            | 402,4   | 2.516,3          | 90                                 |
| 2017 Δεκ.         | 340,6  | 2.200,3            | 105,7   | 2.646,6          | 95                                 |
| 2017 Μαρ.         | 339,7  | 2.256,4            | 108,0   | 2.704,1          | 108                                |
| 2017 Ιούν.        | 290,0  | 2.386,4            | 97,7  | 2.774,1          | 109                                |
| 2017 Σεπ.         | 290,4  | 2.352,5            | 97,8  | 2.740,7          | 108                                |
| 2018 Δεκ.         | 616,4  | 2.747,1            | 88,4  | 3.451,9          | 114                                |
| 2018 Μαρ.         | 606,7  | 3.613,6            | 225,7   | 4.446,1          | 123                                |
| 2018 Ιούν.        | 613,3  | 3.984,5            | 119,7   | 4.717,5          | 130                                |
| 2018 Σεπ.         | 621,6  | 4.106,4            | 129,7   | 4.857,7          | 142                                |
| 2019 Δεκ.         | 626,0  | 4.024,5            | 140,5   | 4.791,0          | 149                                |
| 2019 Μαρ.         | 737,9  | 4.403,9            | 113,1   | 5.254,9          | 155                                |
| 2019 Ιούν.        | 741,8  | 4.610,5            | 136,4   | 5.488,6          | 160                                |
| 2019 Σεπ.         | 789,0  | 4.743,1            | 154,2   | 5.686,3          | 166                                |
| 2020 Δεκ.         | 685,8  | 5.232,1            | 175,7   | 6.093,6          | 178                                |
| 2020 Μαρ.         | 696,4  | 4.692,8            | 174,8   | 5.563,9          | 189                                |
| 2020 Ιούν.        | 613,2  | 5.002,7            | 144,7   | 5.760,6          | 199                                |
| 2020 Σεπ.         | 595,6  | 4.798,1            | 151,3   | 5.545,0          | 208                                |
| 2021 Δεκ.         | 618,3  | 4.822,7            | 125,4   | 5.566,4          | 222                                |
| 2021 Μαρ.         | 631,5  | 5.801,3            | 193,0   | 6.625,8          | 222                                |
| 2021 Ιούν.        | 654,2  | 6.474,0            | 226,4   | 7.354,7          | 224                                |
| 2021 Σεπ.         | 840,1  | 7.422,1            | 273,4   | 8.535,6          | 235                                |
| 2022 Δεκ.         | 805,9  | 7.685,7            | 248,8   | 8.740,4          | 257                                |
| 2022 Μαρ.         | 637,6  | 7.730,4            | 324,0   | 8.692,0          | 273                                |
| 2022 Ιούν.        | 616,7  | 7.823,1            | 264,2   | 8.704,0          | 274                                |
| 2022 Σεπ.         | 535,6  | 7.482,6            | 208,5   | 8.226,6          | 284                                |
| 2023 Δεκ.         | 143,1  | 7.352,7            | 262,0   | 7.757,8          | 286                                |
| 2023 Μαρ.         | 149,4  | 7.945,1            | 208,9   | 8.303,4          | 290                                |

Πηγή: ΚΤΚ.

**Πίνακας 2.3 Συνολικό ενεργητικό των επενδυτικών οργανισμών, κατά είδος επένδυσης  
(€ εκατ., υπόλοιπα στο τέλος περιόδου)**

| Περίοδος αναφοράς | Σύνολο | Μετοχικοί | Ομολογιακοί | Μεικτοί | Ακίνητης περιουσίας | Λοιποί |         |
|-------------------|--------|-----------|-------------|---------|---------------------|--------|---------|
| 2014              | Δεκ.   | 2.717,0   | 2.062,4     | 6,2     | 373,1               | 170,4  | 104,8   |
|                   | Μαρ.   | 2.887,0   | 2.222,0     | 11,1    | 397,4               | 151,5  | 105,0   |
|                   | Ιούν.  | 3.062,9   | 2.379,1     | 13,0    | 406,9               | 150,6  | 113,3   |
| 2015              | Σεπ.   | 2.905,5   | 2.202,1     | 15,6    | 414,3               | 157,5  | 115,9   |
|                   | Δεκ.   | 2.551,2   | 1.866,4     | 20,3    | 397,2               | 157,3  | 110,0   |
|                   | Μαρ.   | 3.039,8   | 2.320,7     | 26,2    | 403,9               | 169,4  | 119,6   |
| 2016              | Ιούν.  | 2.962,6   | 2.290,2     | 26,1    | 382,7               | 162,9  | 100,7   |
|                   | Σεπ.   | 2.908,3   | 2.262,6     | 26,9    | 366,7               | 154,7  | 97,4    |
|                   | Δεκ.   | 2.898,8   | 2.207,7     | 48,1    | 369,7               | 176,1  | 97,2    |
| 2017              | Μαρ.   | 2.712,0   | 1.983,2     | 47,4    | 360,4               | 189,5  | 131,5   |
|                   | Ιούν.  | 2.928,0   | 2.105,1     | 48,5    | 415,7               | 213,8  | 144,9   |
|                   | Σεπ.   | 2.516,3   | 1.614,6     | 72,7    | 472,3               | 213,0  | 143,7   |
| 2018              | Δεκ.   | 2.646,6   | 1.693,5     | 74,5    | 482,8               | 223,2  | 172,6   |
|                   | Μαρ.   | 2.704,1   | 1.724,3     | 77,2    | 498,8               | 212,1  | 191,7   |
|                   | Ιούν.  | 2.774,1   | 1.827,3     | 110,9   | 415,6               | 210,0  | 210,3   |
| 2019              | Σεπ.   | 2.740,7   | 1.716,6     | 118,5   | 450,7               | 227,4  | 227,4   |
|                   | Δεκ.   | 3.451,9   | 1.872,5     | 138,7   | 448,7               | 275,4  | 716,6   |
|                   | Μαρ.   | 4.446,1   | 1.718,5     | 134,7   | 456,5               | 481,3  | 1.655,1 |
| 2020              | Ιούν.  | 4.717,5   | 1.796,0     | 136,3   | 534,2               | 509,9  | 1.741,1 |
|                   | Σεπ.   | 4.857,7   | 1.869,7     | 143,4   | 541,4               | 528,6  | 1.774,6 |
|                   | Δεκ.   | 4.791,0   | 1.697,5     | 134,6   | 527,0               | 507,3  | 1.924,8 |
| 2021              | Μαρ.   | 5.254,9   | 2.038,9     | 144,6   | 589,5               | 542,1  | 1.939,8 |
|                   | Ιούν.  | 5.488,6   | 2.186,3     | 152,1   | 621,2               | 580,7  | 1.948,3 |
|                   | Σεπ.   | 5.686,3   | 2.189,6     | 190,6   | 664,4               | 616,8  | 2.024,9 |
| 2022              | Δεκ.   | 6.093,6   | 2.497,8     | 177,7   | 671,2               | 610,7  | 2.136,2 |
|                   | Μαρ.   | 5.563,9   | 1.969,1     | 183,7   | 663,0               | 624,6  | 2.123,4 |
|                   | Ιούν.  | 5.760,6   | 2.091,1     | 182,2   | 617,9               | 632,4  | 2.236,9 |
| 2023              | Σεπ.   | 5.545,0   | 1.933,3     | 180,8   | 626,0               | 682,2  | 2.122,7 |
|                   | Δεκ.   | 5.566,4   | 1.898,3     | 189,3   | 630,5               | 731,2  | 2.117,0 |
|                   | Μαρ.   | 6.625,8   | 2.363,9     | 199,6   | 636,0               | 734,8  | 2.691,5 |
| 2024              | Ιούν.  | 7.354,7   | 2.546,4     | 205,9   | 1.006,3             | 725,6  | 2.870,5 |
|                   | Σεπ.   | 8.535,6   | 3.043,5     | 225,4   | 1.301,3             | 711,4  | 3.254,0 |
|                   | Δεκ.   | 8.740,4   | 3.039,1     | 226,3   | 1.302,2             | 701,6  | 3.471,2 |
| 2025              | Μαρ.   | 8.692,0   | 3.096,5     | 210,6   | 1.342,8             | 695,0  | 3.346,9 |
|                   | Ιούν.  | 8.704,0   | 3.086,9     | 180,3   | 1.285,5             | 683,1  | 3.468,1 |
|                   | Σεπ.   | 8.226,6   | 2.881,0     | 176,6   | 1.317,8             | 622,3  | 3.228,9 |
| 2026              | Δεκ.   | 7.757,8   | 3.132,8     | 172,8   | 1.199,2             | 594,5  | 2.658,5 |
| 2027              | Μαρ.   | 8.303,4   | 3.572,6     | 178,6   | 1.225,8             | 592,9  | 2.733,5 |

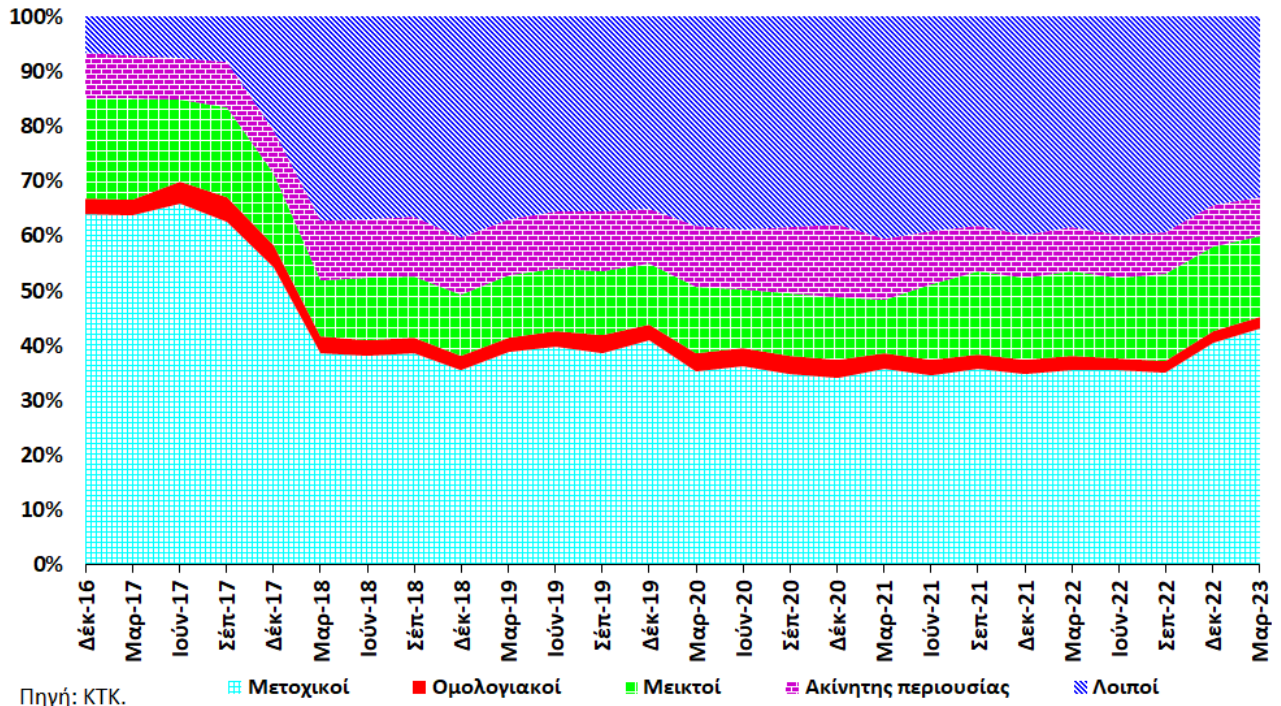
Πηγή: ΚΤΚ.

**Πίνακας 2.4** Συνολικό ενεργητικό των επενδυτικών οργανισμών, κατά είδος επενδυτικού οργανισμού  
(€ εκατ., υπόλοιπα στο τέλος περιόδου)

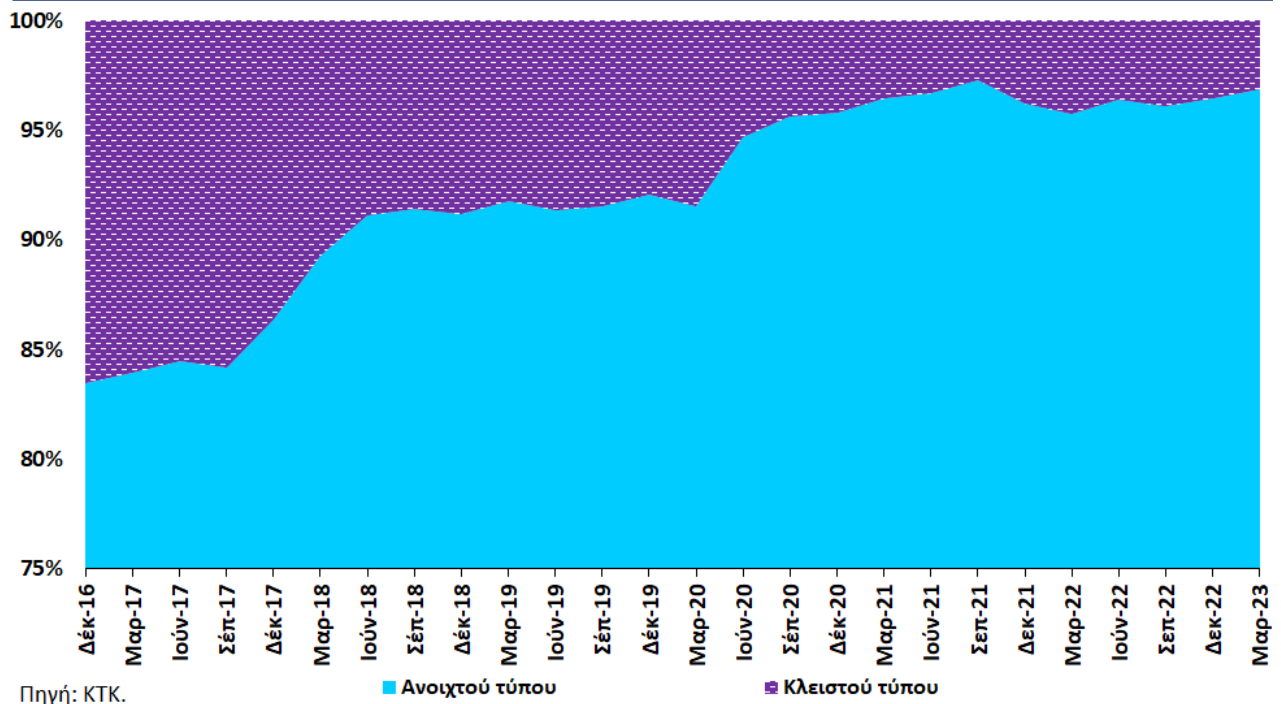
| Περίοδος αναφοράς | Σύνολο  | Ανοιχτού τύπου | Κλειστού τύπου |
|-------------------|---------|----------------|----------------|
| 2014 Δεκ.         | 2.717,0 | 2.105,1        | 611,9          |
| 2014 Μαρ.         | 2.887,0 | 2.293,9        | 593,1          |
| 2014 Ιούν.        | 3.062,9 | 2.473,2        | 589,7          |
| 2014 Σεπ.         | 2.905,5 | 2.312,2        | 593,3          |
| 2015 Δεκ.         | 2.551,2 | 1.984,4        | 566,8          |
| 2015 Μαρ.         | 3.039,8 | 2.478,8        | 561,0          |
| 2015 Ιούν.        | 2.962,6 | 2.447,5        | 515,2          |
| 2015 Σεπ.         | 2.908,3 | 2.410,9        | 497,3          |
| 2016 Δεκ.         | 2.898,8 | 2.399,4        | 499,4          |
| 2016 Μαρ.         | 2.712,0 | 2.227,7        | 484,3          |
| 2016 Ιούν.        | 2.928,0 | 2.458,3        | 469,7          |
| 2016 Σεπ.         | 2.516,3 | 2.045,7        | 470,6          |
| 2017 Δεκ.         | 2.646,6 | 2.208,3        | 438,3          |
| 2017 Μαρ.         | 2.704,1 | 2.269,2        | 434,9          |
| 2017 Ιούν.        | 2.774,1 | 2.343,2        | 430,9          |
| 2017 Σεπ.         | 2.740,7 | 2.307,5        | 433,2          |
| 2018 Δεκ.         | 3.451,9 | 2.981,1        | 470,8          |
| 2018 Μαρ.         | 4.446,1 | 3.970,3        | 475,8          |
| 2018 Ιούν.        | 4.717,5 | 4.297,3        | 420,2          |
| 2018 Σεπ.         | 4.857,7 | 4.440,7        | 416,9          |
| 2019 Δεκ.         | 4.791,0 | 4.369,2        | 421,9          |
| 2019 Μαρ.         | 5.254,9 | 4.822,3        | 432,6          |
| 2019 Ιούν.        | 5.488,6 | 5.014,2        | 474,4          |
| 2019 Σεπ.         | 5.686,3 | 5.205,6        | 480,7          |
| 2020 Δεκ.         | 6.093,6 | 5.610,6        | 483,1          |
| 2020 Μαρ.         | 5.563,9 | 5.091,7        | 472,2          |
| 2020 Ιούν.        | 5.760,6 | 5.452,9        | 307,7          |
| 2020 Σεπ.         | 5.545,0 | 5.301,1        | 243,9          |
| 2021 Δεκ.         | 5.566,4 | 5.331,9        | 234,5          |
| 2021 Μαρ.         | 6.625,8 | 6.390,3        | 235,5          |
| 2021 Ιούν.        | 7.354,7 | 7.109,6        | 245,0          |
| 2021 Σεπ.         | 8.535,6 | 8.300,9        | 234,7          |
| 2022 Δεκ.         | 8.740,4 | 8.410,8        | 329,6          |
| 2022 Μαρ.         | 8.692,0 | 8.322,6        | 369,4          |
| 2022 Ιούν.        | 8.704,0 | 8.388,6        | 315,4          |
| 2022 Σεπ.         | 8.226,6 | 7.904,3        | 322,3          |
| 2023 Δεκ.         | 7.757,8 | 7.483,6        | 274,2          |
| 2023 Μαρ.         | 8.303,4 | 8.040,6        | 262,8          |

Πηγή: ΚΤΚ.

**Γράφημα 2.1** Συνολικό ενεργητικό/παθητικό των επενδυτικών οργανισμών, κατά είδος επένδυσης (% ποσοστά)



**Γράφημα 2.2** Συνολικό ενεργητικό/παθητικό των επενδυτικών οργανισμών, κατά είδος επενδυτικού οργανισμού (% ποσοστά)



### **3. ΤΡΙΜΗΝΙΑΙΟΙ ΧΡΗΜΑΤΟΟΙΚΟΝΟΜΙΚΟΙ ΛΟΓΑΡΙΑΣΜΟΙ**

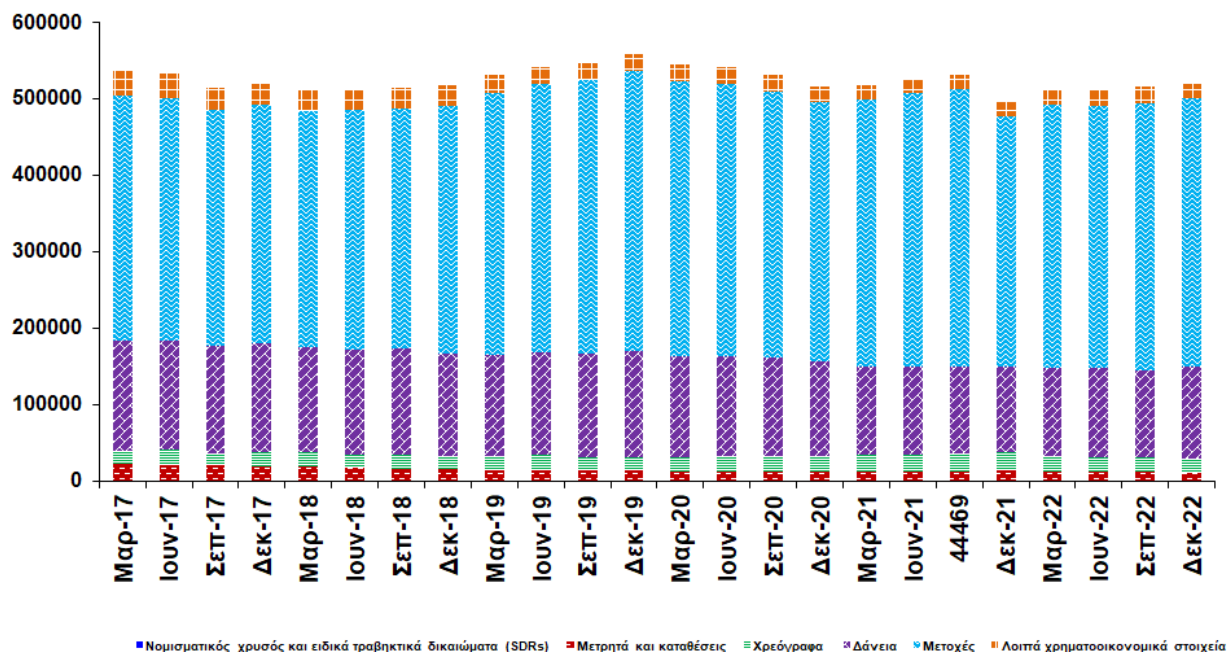
**Πίνακας 3.1 Κάτοικοι Κύπρου (σύνολο τομέων)**  
(εκατομμύρια €, υπόλοιπα στο τέλος περιόδου)

|   |       | Νομισματικός<br>χρυσός και Ειδικά<br>Τραβηκτικά<br>Δικαιώματα<br>(SDRs) | Μετρητά και<br>καταθέσεις | Χρεόγραφα | Δάνεια    | Μετοχές   | Λοιπά<br>χρηματοοικονομικά<br>στοιχεία | Σύνολο    |
|---|-------|---|---------------------------|-----------|-----------|-----------|--|-----------|
| <b>Χρηματοοικονομικά Στοιχεία Ενεργητικού</b> |       |   |                           |           |           |           |  |           |
| 2017  | Μάρ.  | 581,4   | 92.480,2                  | 19.794,7  | 103.260,7 | 417.983,8 | 49.713,1                               | 683.814,0 |
|   | Ιούν. | 546,9   | 92.172,3                  | 19.136,2  | 102.337,2 | 418.486,8 | 48.556,6                               | 681.236,0 |
|   | Σέπ.  | 545,8   | 89.008,7                  | 19.366,0  | 99.324,8  | 402.964,8 | 47.737,9                               | 658.948,0 |
|   | Δέκ.  | 542,4   | 91.216,3                  | 19.435,8  | 97.799,0  | 412.352,9 | 45.452,0                               | 666.798,4 |
| 2018  | Μάρ.  | 539,1   | 88.156,3                  | 21.349,7  | 92.223,2  | 406.515,6 | 46.252,1                               | 655.036,0 |
|   | Ιούν. | 539,7   | 91.198,4                  | 20.610,5  | 90.174,6  | 407.978,6 | 46.296,1                               | 656.797,9 |
|   | Σέπ.  | 517,4   | 95.486,6                  | 22.463,4  | 90.779,8  | 408.485,8 | 47.095,8                               | 664.828,8 |
|   | Δέκ.  | 562,3   | 95.875,8                  | 21.999,9  | 92.419,1  | 404.627,8 | 50.139,3                               | 665.624,2 |
| 2019  | Μάρ.  | 579,0   | 95.340,5                  | 21.245,4  | 95.819,5  | 421.353,5 | 47.392,8                               | 681.730,7 |
|   | Ιούν. | 616,9   | 102.005,3                 | 21.436,7  | 98.502,1  | 427.197,8 | 46.879,3                               | 696.638,1 |
|   | Σέπ.  | 673,1   | 98.479,5                  | 20.965,5  | 102.176,5 | 430.554,8 | 46.967,3                               | 699.816,7 |
|   | Δέκ.  | 667,9   | 100.818,0                 | 20.119,3  | 104.116,0 | 440.022,2 | 46.009,5                               | 711.752,9 |
| 2020  | Μάρ.  | 715,0   | 98.938,3                  | 19.577,8  | 103.634,7 | 427.224,9 | 47.111,2                               | 697.201,9 |
|   | Ιούν. | 765,4   | 103.637,3                 | 21.414,5  | 102.653,3 | 424.069,1 | 46.388,7                               | 698.928,3 |
|   | Σέπ.  | 777,7   | 107.695,8                 | 21.218,1  | 101.610,7 | 412.602,0 | 46.390,7                               | 690.295,0 |
|   | Δέκ.  | 746,6   | 108.439,4                 | 20.287,7  | 99.740,9  | 399.671,0 | 45.323,1                               | 674.208,7 |
| 2021  | Μάρ.  | 700,3   | 115.761,2                 | 20.632,3  | 98.505,6  | 400.861,3 | 45.864,5                               | 682.325,2 |
|   | Ιούν. | 719,9   | 123.545,6                 | 19.791,4  | 100.623,2 | 405.883,2 | 47.200,0                               | 697.763,3 |
|   | Σέπ.  | 1.099,8   | 126.534,0                 | 20.610,7  | 100.242,0 | 408.713,7 | 48.574,8                               | 705.775,0 |
|   | Δέκ.  | 1.160,1   | 130.504,3                 | 19.891,4  | 102.181,9 | 373.652,0 | 48.317,5                               | 675.707,2 |
| 2022  | Μάρ.  | 1.221,2   | 134.697,4                 | 18.057,8  | 120.775,4 | 372.221,2 | 47.912,2                               | 694.885,2 |
|   | Ιούν. | 1.232,9   | 131.667,5                 | 19.033,6  | 120.257,1 | 373.596,4 | 47.808,1                               | 693.595,6 |
|   | Σέπ.  | 1.296,6   | 135.096,8                 | 21.012,8  | 119.961,1 | 371.625,6 | 48.277,8                               | 697.270,7 |
|   | Δέκ.  | 1.297,9   | 135.308,1                 | 19.807,5  | 118.570,2 | 376.961,8 | 47.453,2                               | 699.398,8 |
| <b>Χρηματοοικονομικά Στοιχεία Παθητικού</b>   |       |   |                           |           |           |           |  |           |
| 2017  | Μάρ.  | 168,2   | 85.203,9                  | 21.052,5  | 197.145,7 | 350.476,2 | 57.405,0                               | 711.451,5 |
|   | Ιούν. | 164,4   | 85.130,4                  | 22.965,0  | 194.967,5 | 349.309,6 | 56.283,5                               | 708.820,4 |
|   | Σέπ.  | 159,0   | 80.887,1                  | 19.572,3  | 191.872,6 | 339.130,4 | 54.502,9                               | 686.124,3 |
|   | Δέκ.  | 157,7   | 82.416,1                  | 21.358,9  | 192.761,5 | 344.372,3 | 53.333,0                               | 694.399,5 |
| 2018  | Μάρ.  | 156,7   | 79.731,4                  | 21.265,4  | 186.420,4 | 342.265,0 | 52.392,6                               | 682.231,5 |
|   | Ιούν. | 160,2   | 80.611,9                  | 22.582,8  | 182.372,8 | 345.840,0 | 51.874,8                               | 683.442,5 |
|   | Σέπ.  | 162,0   | 82.586,5                  | 25.212,7  | 184.859,5 | 345.469,8 | 52.792,8                               | 691.083,3 |
|   | Δέκ.  | 161,3   | 82.578,4                  | 23.515,3  | 178.161,4 | 354.745,6 | 53.635,5                               | 692.797,5 |
| 2019  | Μάρ.  | 164,1   | 80.965,5                  | 24.600,2  | 175.872,4 | 376.980,7 | 50.175,8                               | 708.758,7 |
|   | Ιούν. | 162,2   | 84.165,9                  | 25.834,6  | 180.978,4 | 383.225,8 | 49.775,8                               | 724.142,7 |
|   | Σέπ.  | 166,3   | 81.821,7                  | 22.492,3  | 180.988,2 | 391.313,7 | 49.961,7                               | 726.743,9 |
|   | Δέκ.  | 164,1   | 81.962,1                  | 22.332,2  | 184.385,4 | 399.856,8 | 49.814,8                               | 738.515,4 |
| 2020  | Μάρ.  | 165,4   | 80.312,6                  | 23.390,8  | 176.544,1 | 392.258,8 | 50.571,0                               | 723.242,7 |
|   | Ιούν. | 163,2   | 83.928,3                  | 26.587,7  | 175.047,6 | 390.671,1 | 49.477,7                               | 725.875,6 |
|   | Σέπ.  | 159,7   | 86.403,6                  | 27.939,0  | 170.692,5 | 383.032,8 | 49.700,9                               | 717.928,5 |
|   | Δέκ.  | 157,2   | 86.568,2                  | 27.474,8  | 167.250,3 | 373.655,6 | 48.574,5                               | 703.680,6 |
| 2021  | Μάρ.  | 160,5   | 91.472,2                  | 28.980,2  | 157.102,4 | 385.608,4 | 48.578,7                               | 711.902,4 |
|   | Ιούν. | 159,4   | 98.724,7                  | 27.783,3  | 158.731,9 | 393.433,1 | 48.981,7                               | 727.814,1 |
|   | Σέπ.  | 515,9   | 101.177,3                 | 28.200,1  | 157.236,7 | 399.138,5 | 49.113,4                               | 735.381,9 |
|   | Δέκ.  | 524,7   | 104.836,2                 | 27.846,0  | 156.270,3 | 365.286,1 | 49.259,8                               | 704.023,1 |
| 2022  | Μάρ.  | 528,0   | 104.374,4                 | 23.872,8  | 159.578,1 | 384.993,3 | 49.513,4                               | 722.860,0 |
|   | Ιούν. | 542,0   | 103.169,6                 | 22.466,2  | 159.145,2 | 384.152,3 | 52.441,1                               | 721.916,4 |
|   | Σέπ.  | 556,7   | 105.086,9                 | 22.310,4  | 156.507,7 | 388.293,2 | 52.792,9                               | 725.547,8 |
|   | Δέκ.  | 531,2   | 103.743,8                 | 21.091,4  | 163.223,0 | 390.491,2 | 48.805,1                               | 727.885,7 |

Πηγή: ΚΤΚ.

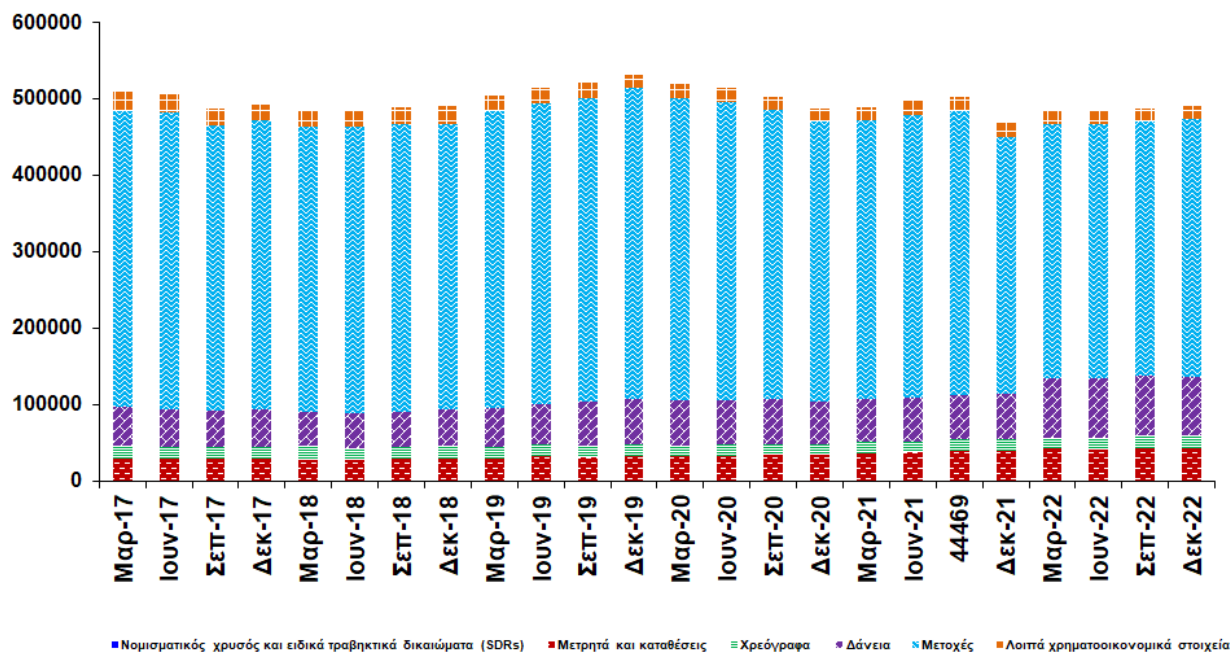


**Γράφημα 3.1 Κάτοικοι Κύπρου (σύνολο τομέων): χρηματοοικονομικά στοιχεία ενεργητικού (εκατομμύρια €, υπόλοιπα στο τέλος περιόδου)**



Πηγή: ΚΤΚ.

**Γράφημα 3.2 Κάτοικοι Κύπρου (σύνολο τομέων): χρηματοοικονομικά στοιχεία παθητικού (εκατομμύρια €, υπόλοιπα στο τέλος περιόδου)**



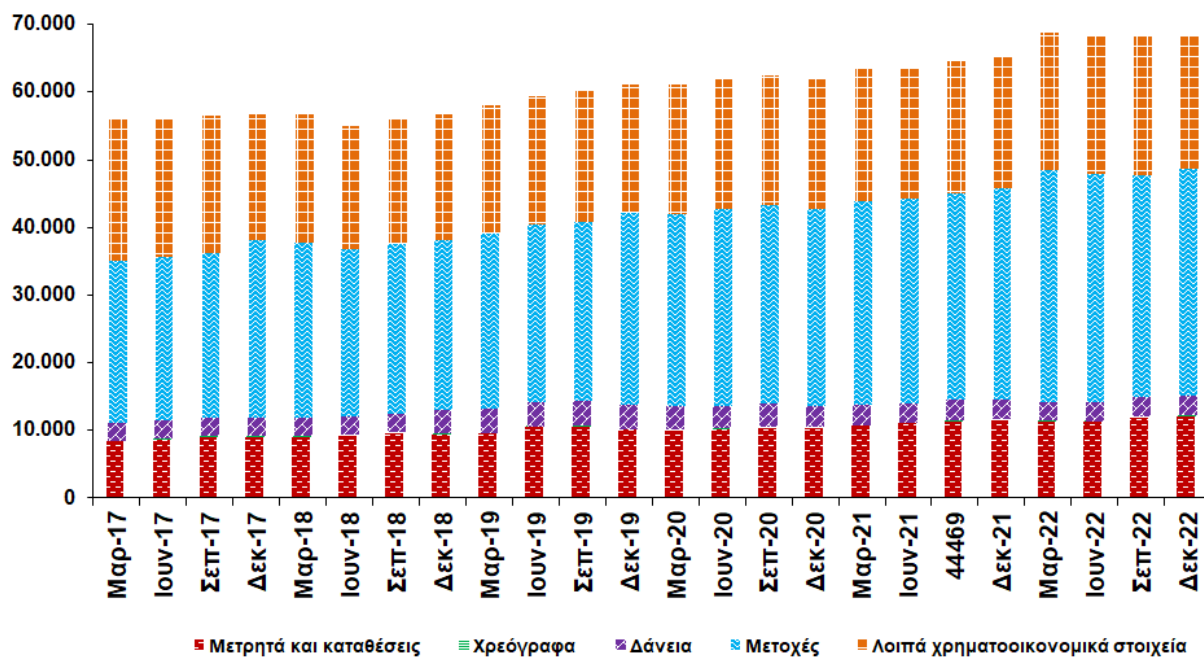
Πηγή: ΚΤΚ.

**Πίνακας 3.2 Μη χρηματοοικονομικές εταιρείες**  
(εκατομμύρια €, υπόλοιπα στο τέλος περιόδου)

|   |       | Μετρητά και<br>καταθέσεις | Χρεόγραφα | Δάνεια   | Μετοχές  | Λοιπά<br>χρηματοοικονομικ<br>ά στοιχεία | Σύνολο    |
|---|-------|---------------------------|-----------|----------|----------|---|-----------|
| <b>Χρηματοοικονομικά Στοιχεία Ενεργητικού</b> |       |                           |           |          |          |   |           |
| 2017  | Μάρ.  | 8.353,8                   | 98,6      | 2.658,0  | 23.869,0 | 21.011,0                                | 55.990,4  |
|   | Ιούν. | 8.683,3                   | 160,7     | 2.658,4  | 24.221,3 | 20.415,9                                | 56.139,5  |
|   | Σέπ.  | 8.997,2                   | 157,4     | 2.723,5  | 24.411,5 | 20.269,8                                | 56.559,4  |
|   | Δέκ.  | 8.972,1                   | 157,4     | 2.724,5  | 26.210,1 | 18.617,1                                | 56.681,2  |
| 2018  | Μάρ.  | 8.960,4                   | 176,6     | 2.750,8  | 25.945,4 | 18.813,9                                | 56.647,1  |
|   | Ιούν. | 9.163,1                   | 172,2     | 2.749,1  | 24.671,4 | 18.307,4                                | 55.063,1  |
|   | Σέπ.  | 9.479,6                   | 193,2     | 2.760,7  | 25.036,0 | 18.413,3                                | 55.882,8  |
|   | Δέκ.  | 9.466,4                   | 123,7     | 3.435,7  | 25.012,1 | 18.739,6                                | 56.777,4  |
| 2019  | Μάρ.  | 9.535,9                   | 115,1     | 3.631,9  | 25.845,7 | 18.893,8                                | 58.022,4  |
|   | Ιούν. | 10.437,2                  | 115,6     | 3.527,6  | 26.392,6 | 18.898,0                                | 59.371,0  |
|   | Σέπ.  | 10.596,5                  | 110,6     | 3.601,4  | 26.577,6 | 19.235,9                                | 60.122,0  |
|   | Δέκ.  | 10.103,9                  | 124,5     | 3.467,9  | 28.413,1 | 18.978,8                                | 61.088,2  |
| 2020  | Μάρ.  | 9.998,7                   | 114,8     | 3.494,1  | 28.264,0 | 19.269,7                                | 61.141,3  |
|   | Ιούν. | 10.100,1                  | 145,0     | 3.440,5  | 29.072,9 | 19.078,5                                | 61.837,0  |
|   | Σέπ.  | 10.377,7                  | 144,8     | 3.396,6  | 29.324,0 | 19.179,6                                | 62.422,7  |
|   | Δέκ.  | 10.360,4                  | 141,0     | 3.043,5  | 29.170,0 | 19.248,8                                | 61.963,7  |
| 2021  | Μάρ.  | 10.637,9                  | 134,1     | 3.032,7  | 30.087,5 | 19.469,0                                | 63.361,2  |
|   | Ιούν. | 11.018,8                  | 92,7      | 2.897,5  | 30.275,9 | 19.108,8                                | 63.393,7  |
|   | Σέπ.  | 11.374,2                  | 135,0     | 3.089,6  | 30.455,5 | 19.496,2                                | 64.550,5  |
|   | Δέκ.  | 11.448,4                  | 161,8     | 3.001,4  | 31.104,3 | 19.601,4                                | 65.317,3  |
| 2022  | Μάρ.  | 11.334,8                  | 152,7     | 2.776,4  | 34.151,0 | 20.295,7                                | 68.710,6  |
|   | Ιούν. | 11.232,7                  | 137,2     | 2.788,2  | 33.823,1 | 20.382,1                                | 68.363,2  |
|   | Σέπ.  | 11.857,2                  | 220,2     | 2.785,1  | 32.843,2 | 20.424,0                                | 68.129,6  |
|   | Δέκ.  | 12.111,7                  | 228,0     | 2.839,5  | 33.394,6 | 19.733,8                                | 68.307,6  |
| <b>Χρηματοοικονομικά Στοιχεία Παθητικού</b>   |       |                           |           |          |          |   |           |
| 2017  | Μάρ.  | 0,0                       | 0,2       | 41.519,6 | 41.596,7 | 16.327,6                                | 99.444,1  |
|   | Ιούν. | 0,0                       | 0,2       | 40.985,3 | 42.190,7 | 15.865,5                                | 99.041,7  |
|   | Σέπ.  | 0,0                       | 0,2       | 40.816,1 | 42.760,3 | 15.719,3                                | 99.295,9  |
|   | Δέκ.  | 0,0                       | 0,0       | 40.729,0 | 43.401,5 | 15.384,3                                | 99.514,8  |
| 2018  | Μάρ.  | 0,0                       | 2,1       | 39.058,8 | 44.273,0 | 15.617,9                                | 98.951,8  |
|   | Ιούν. | 0,0                       | 2,2       | 39.187,2 | 43.330,1 | 15.105,1                                | 97.624,6  |
|   | Σέπ.  | 0,0                       | 16,7      | 39.762,7 | 43.629,7 | 15.133,0                                | 98.542,1  |
|   | Δέκ.  | 0,0                       | 16,5      | 40.701,3 | 44.730,6 | 14.991,4                                | 100.439,8 |
| 2019  | Μάρ.  | 0,0                       | 60,4      | 41.113,9 | 45.842,1 | 15.167,8                                | 102.184,2 |
|   | Ιούν. | 0,0                       | 60,4      | 42.295,2 | 46.747,8 | 15.418,9                                | 104.522,3 |
|   | Σέπ.  | 0,0                       | 63,4      | 42.382,9 | 47.255,1 | 15.494,9                                | 105.196,3 |
|   | Δέκ.  | 0,0                       | 87,2      | 41.805,4 | 47.307,0 | 15.935,4                                | 105.135,0 |
| 2020  | Μάρ.  | 0,0                       | 90,2      | 41.731,1 | 47.634,3 | 16.347,3                                | 105.802,9 |
|   | Ιούν. | 0,0                       | 93,2      | 41.306,5 | 48.162,6 | 16.397,9                                | 105.960,2 |
|   | Σέπ.  | 0,0                       | 138,1     | 41.005,3 | 48.512,6 | 16.452,9                                | 106.108,9 |
|   | Δέκ.  | 0,0                       | 99,8      | 39.649,5 | 49.666,8 | 16.586,7                                | 106.002,8 |
| 2021  | Μάρ.  | 0,0                       | 111,8     | 39.924,7 | 50.204,9 | 16.717,2                                | 106.958,6 |
|   | Ιούν. | 0,0                       | 113,2     | 40.045,3 | 50.800,2 | 16.813,3                                | 107.772,0 |
|   | Σέπ.  | 0,0                       | 114,8     | 40.124,3 | 51.433,8 | 16.902,1                                | 108.575,0 |
|   | Δέκ.  | 0,0                       | 108,6     | 39.861,8 | 52.663,6 | 16.902,0                                | 109.536,0 |
| 2022  | Μάρ.  | 0,0                       | 110,9     | 39.597,3 | 53.095,8 | 17.563,9                                | 110.367,9 |
|   | Ιούν. | 0,0                       | 111,7     | 39.944,5 | 53.179,2 | 17.655,7                                | 110.891,1 |
|   | Σέπ.  | 0,0                       | 102,8     | 39.510,6 | 53.817,9 | 17.667,4                                | 111.098,7 |
|   | Δέκ.  | 0,0                       | 93,8      | 38.762,7 | 53.952,8 | 17.418,1                                | 110.227,4 |

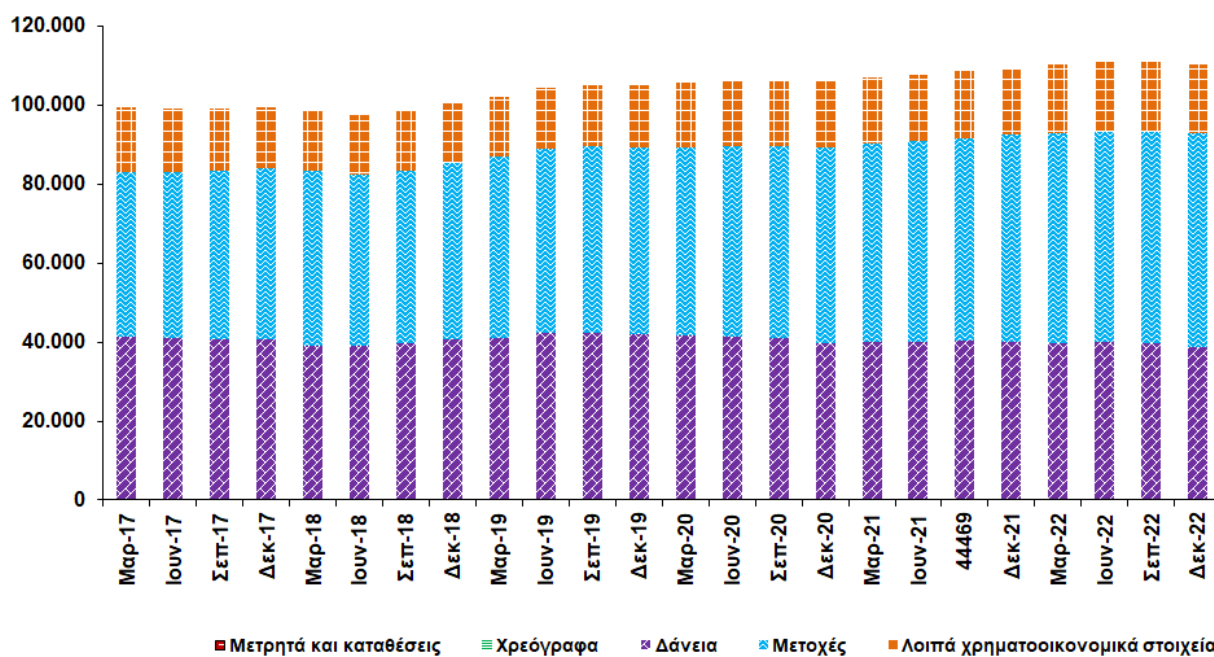
Πηγή: ΚΤΚ.

**Γράφημα 3.3 Μη χρηματοοικονομικές εταιρείες: χρηματοοικονομικά στοιχεία ενεργητικού (εκατομμύρια €, υπόλοιπα στο τέλος περιόδου)**



Πηγή: ΚΤΚ.

**Γράφημα 3.4 Μη χρηματοοικονομικές εταιρείες: χρηματοοικονομικά στοιχεία παθητικού (εκατομμύρια €, υπόλοιπα στο τέλος περιόδου)**



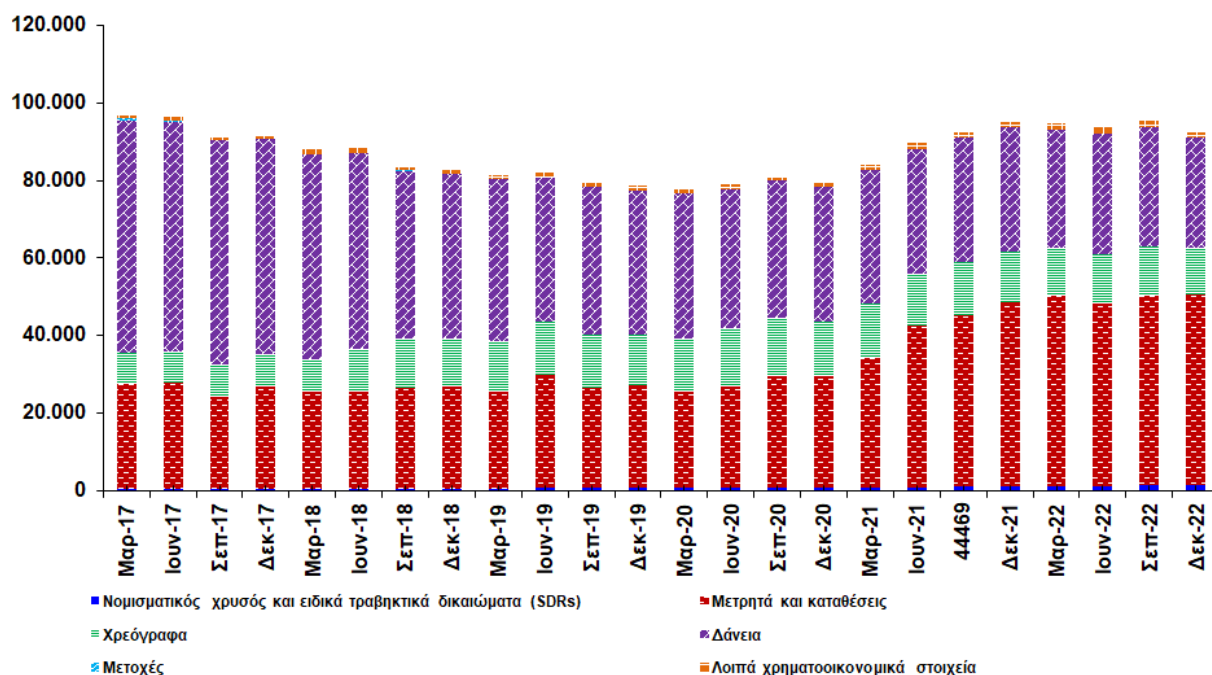
Πηγή: ΚΤΚ.

**Πίνακες 3.3 Νομισματικά χρηματοπιστωτικά ιδρύματα**  
(εκατομμύρια €, υπόλοιπα στο τέλος περιόδου)

|   |       | Νομισματικός<br>χρυσός και Ειδικά<br>Τραβηκτικά<br>Δικαιώματα<br>(SDRs) | Μετρητά και<br>καταθέσεις | Χρεόγραφα | Δάνεια   | Μετοχές | Λοιπά<br>χρηματοοικονομικά<br>στοιχεία | Σύνολο   |
|---|-------|---|---------------------------|-----------|----------|---------|--|----------|
| <b>Χρηματοοικονομικά Στοιχεία Ενεργητικού</b> |       |   |                           |           |          |         |  |          |
| 2017  | Μάρ.  | 581,4   | 27.102,4                  | 7.741,6   | 60.093,0 | 497,9   | 856,8                                  | 96.873,1 |
|   | Ιούν. | 546,9   | 27.279,0                  | 7.936,7   | 59.266,6 | 427,3   | 857,9                                  | 96.314,4 |
|   | Σέπ.  | 545,8   | 23.695,5                  | 8.234,1   | 57.795,7 | 3,7     | 814,6                                  | 91.089,4 |
|   | Δέκ.  | 542,4   | 26.486,7                  | 8.280,7   | 55.453,6 | 33,2    | 965,7                                  | 91.762,3 |
| 2018  | Μάρ.  | 539,1   | 24.896,7                  | 8.589,5   | 52.646,4 | 157,3   | 1.145,2                                | 87.974,2 |
|   | Ιούν. | 539,7   | 25.053,0                  | 11.139,4  | 50.302,0 | 166,8   | 1.102,9                                | 88.303,8 |
|   | Σέπ.  | 517,4   | 25.852,6                  | 12.736,3  | 43.463,4 | 144,5   | 855,9                                  | 83.570,1 |
|   | Δέκ.  | 562,3   | 26.461,5                  | 12.377,9  | 42.417,7 | 21,4    | 984,3                                  | 82.825,1 |
| 2019  | Μάρ.  | 579,0   | 24.872,2                  | 13.094,5  | 41.886,4 | 9,3     | 1.070,1                                | 81.511,5 |
|   | Ιούν. | 616,9   | 29.205,2                  | 13.806,0  | 37.217,1 | 2,5     | 1.124,4                                | 81.972,1 |
|   | Σέπ.  | 673,1   | 25.736,4                  | 13.684,6  | 38.256,9 | -188,0  | 1.096,9                                | 79.259,9 |
|   | Δέκ.  | 667,9   | 26.693,0                  | 12.910,8  | 37.246,1 | -254,9  | 1.111,3                                | 78.374,2 |
| 2020  | Μάρ.  | 715,0   | 24.875,0                  | 13.570,7  | 37.495,0 | -214,6  | 1.007,5                                | 77.448,6 |
|   | Ιούν. | 765,4   | 25.948,0                  | 15.119,8  | 35.946,7 | -218,1  | 1.335,1                                | 78.896,9 |
|   | Σέπ.  | 777,7   | 28.718,5                  | 14.954,5  | 35.570,6 | -230,7  | 1.120,6                                | 80.911,2 |
|   | Δέκ.  | 746,6   | 28.953,5                  | 13.945,8  | 34.864,2 | -241,2  | 1.017,4                                | 79.286,3 |
| 2021  | Μάρ.  | 700,3   | 33.670,9                  | 14.047,0  | 34.481,7 | -231,8  | 1.108,5                                | 83.776,6 |
|   | Ιούν. | 719,9   | 41.918,3                  | 13.335,2  | 32.260,7 | -235,3  | 1.564,4                                | 89.563,2 |
|   | Σέπ.  | 1.099,8   | 44.257,3                  | 13.551,8  | 32.100,6 | -216,0  | 1.565,9                                | 92.359,4 |
|   | Δέκ.  | 1.160,1   | 47.398,7                  | 12.954,7  | 32.311,6 | -202,5  | 1.414,3                                | 95.036,9 |
| 2022  | Μάρ.  | 1.221,2   | 48.952,7                  | 12.435,2  | 30.464,0 | -211,1  | 1.647,7                                | 94.509,7 |
|   | Ιούν. | 1.232,9   | 47.169,2                  | 12.673,5  | 30.953,5 | -206,2  | 1.708,6                                | 93.531,5 |
|   | Σέπ.  | 1.296,6   | 49.112,3                  | 12.544,5  | 30.701,0 | -209,3  | 1.691,2                                | 95.136,3 |
|   | Δέκ.  | 1.297,9   | 49.305,2                  | 12.007,5  | 28.334,7 | -199,3  | 1.598,4                                | 92.344,4 |
| <b>Χρηματοοικονομικά Στοιχεία Παθητικού</b>   |       |   |                           |           |          |         |  |          |
| 2017  | Μάρ.  | 168,2   | 77.355,9                  | 107,4     | 47,0     | 4.184,4 | 1.015,2                                | 82.878,1 |
|   | Ιούν. | 164,4   | 77.151,4                  | 100,4     | 45,0     | 4.138,5 | 1.067,2                                | 82.666,9 |
|   | Σέπ.  | 159,0   | 72.893,1                  | 110,4     | 0,0      | 3.343,6 | 1.043,0                                | 77.549,1 |
|   | Δέκ.  | 157,7   | 74.366,1                  | 214,7     | 0,0      | 3.479,9 | 1.186,5                                | 79.404,9 |
| 2018  | Μάρ.  | 156,7   | 71.617,4                  | 122,5     | 0,0      | 3.358,0 | 1.259,8                                | 76.514,4 |
|   | Ιούν. | 160,2   | 72.436,9                  | 106,5     | 0,0      | 3.416,6 | 1.277,1                                | 77.397,3 |
|   | Σέπ.  | 162,0   | 70.823,5                  | 121,9     | 1,0      | 3.310,6 | 904,7                                  | 75.323,7 |
|   | Δέκ.  | 161,3   | 70.715,4                  | 141,4     | 0,0      | 2.953,5 | 1.447,7                                | 75.419,3 |
| 2019  | Μάρ.  | 164,1   | 69.031,5                  | 117,6     | 3,0      | 3.594,0 | 1.305,3                                | 74.215,5 |
|   | Ιούν. | 162,2   | 72.130,9                  | 86,6      | 1,0      | 3.720,6 | 1.242,6                                | 77.343,9 |
|   | Σέπ.  | 166,3   | 69.677,7                  | 104,4     | 0,0      | 3.862,3 | 1.269,1                                | 75.079,8 |
|   | Δέκ.  | 164,1   | 69.778,1                  | 117,5     | 2,0      | 4.292,6 | 1.185,0                                | 75.539,3 |
| 2020  | Μάρ.  | 165,4   | 67.913,6                  | 115,2     | 1,0      | 3.920,7 | 1.197,0                                | 73.312,9 |
|   | Ιούν. | 163,2   | 71.572,3                  | 96,1      | 0,0      | 3.903,6 | 1.201,6                                | 76.936,8 |
|   | Σέπ.  | 159,7   | 74.225,6                  | 81,9      | 1,0      | 3.906,2 | 1.332,6                                | 79.707,0 |
|   | Δέκ.  | 157,2   | 74.128,2                  | 73,1      | 2,0      | 3.885,1 | 1.294,5                                | 79.540,1 |
| 2021  | Μάρ.  | 160,5   | 78.988,2                  | 57,4      | 0,0      | 3.800,6 | 1.280,3                                | 84.287,0 |
|   | Ιούν. | 159,4   | 86.283,7                  | 85,1      | 1,0      | 3.866,9 | 1.323,3                                | 91.719,4 |
|   | Σέπ.  | 515,9   | 88.876,3                  | 83,9      | 0,0      | 3.926,2 | 1.402,5                                | 94.804,8 |
|   | Δέκ.  | 524,7   | 92.296,2                  | 82,3      | 0,0      | 3.892,0 | 1.311,5                                | 98.106,7 |
| 2022  | Μάρ.  | 528,0   | 91.839,4                  | 78,3      | 0,0      | 3.847,3 | 1.562,5                                | 97.855,5 |
|   | Ιούν. | 542,0   | 90.645,6                  | 80,3      | 0,0      | 3.931,1 | 1.485,1                                | 96.684,1 |
|   | Σέπ.  | 556,7   | 92.529,9                  | 189,1     | 0,0      | 3.987,0 | 1.479,2                                | 98.741,9 |
|   | Δέκ.  | 531,2   | 91.027,8                  | 218,9     | 0,0      | 3.811,2 | 1.253,2                                | 96.842,3 |

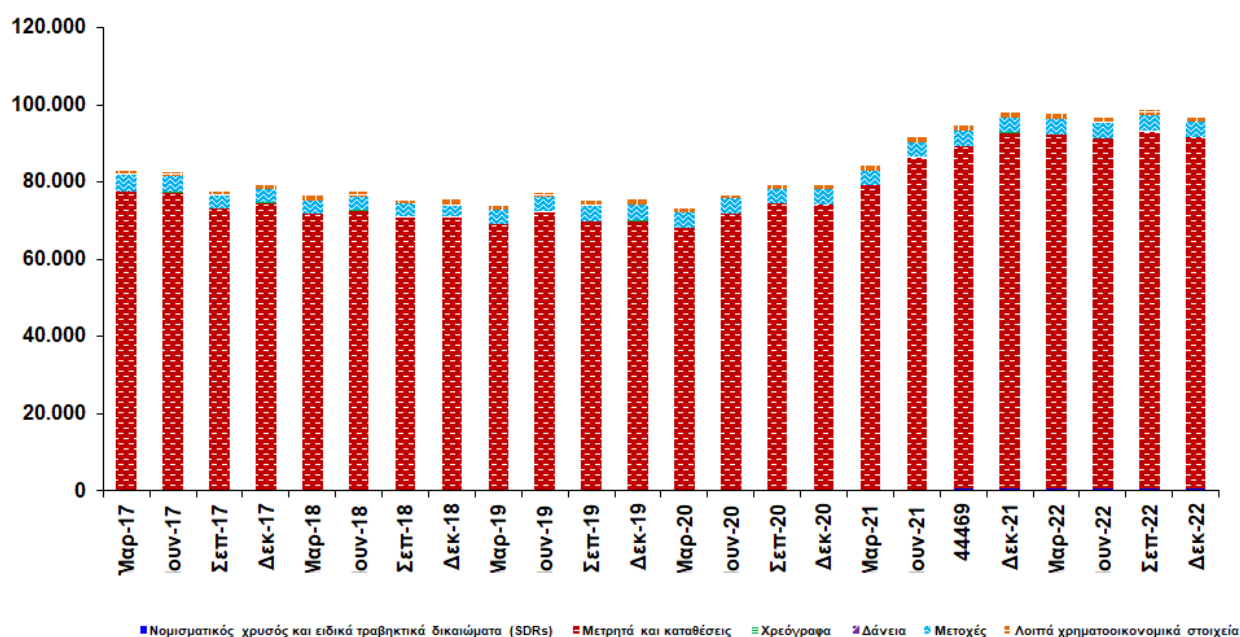
Πηγή: ΚΤΚ.

**Γράφημα 3.5 Νομισματικά χρηματοπιστωτικά ιδρύματα: χρηματοοικονομικά στοιχεία ενεργητικού (εκατομμύρια €, υπόλοιπα στο τέλος περιόδου)**



Πηγή: ΚΤΚ.

**Γράφημα 3.6 Νομισματικά χρηματοπιστωτικά ιδρύματα: χρηματοοικονομικά στοιχεία παθητικού (εκατομμύρια €, υπόλοιπα στο τέλος περιόδου)**



Πηγή: ΚΤΚ.

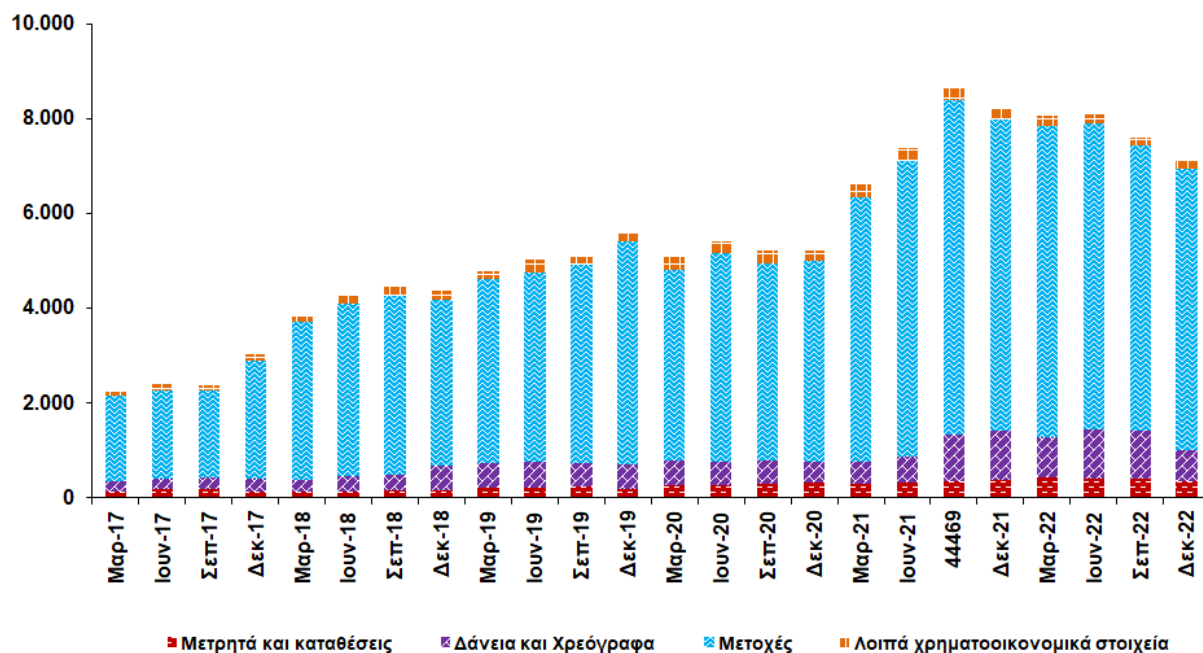


**Πίνακας 3.4 Επενδυτικοί οργανισμοί**  
(εκατομύρια €, υπόλοιπα στο τέλος περιόδου)

|   |       | Μετρητά και<br>καταθέσεις | Δάνεια και<br>Χρεόγραφα | Μετοχές | Λοιπα<br>χρηματοοικονομικά<br>στοιχεία | Σύνολο  |
|---|-------|---------------------------|-------------------------|---------|--|---------|
| <b>Χρηματοοικονομικά Στοιχεία Ενεργητικού</b> |       |                           |                         |         |  |         |
| 2017  | Μάρ.  | 141,5                     | 202,6                   | 1.804,6 | 106,0                                  | 2.254,7 |
|   | Ιούν. | 177,0                     | 233,5                   | 1.862,1 | 127,0                                  | 2.399,6 |
|   | Σέπ.  | 191,3                     | 242,0                   | 1.843,5 | 111,0                                  | 2.387,8 |
|   | Δέκ.  | 139,6                     | 259,8                   | 2.501,2 | 145,0                                  | 3.045,6 |
| 2018  | Μάρ.  | 123,4                     | 271,5                   | 3.320,6 | 156,0                                  | 3.871,5 |
|   | Ιούν. | 133,1                     | 324,5                   | 3.653,5 | 175,0                                  | 4.286,1 |
|   | Σέπ.  | 173,0                     | 330,6                   | 3.779,2 | 181,0                                  | 4.463,8 |
|   | Δέκ.  | 175,0                     | 502,0                   | 3.498,8 | 215,0                                  | 4.390,8 |
| 2019  | Μάρ.  | 204,1                     | 524,5                   | 3.885,5 | 179,0                                  | 4.793,1 |
|   | Ιούν. | 205,4                     | 557,9                   | 3.999,5 | 275,0                                  | 5.037,8 |
|   | Σέπ.  | 246,3                     | 504,5                   | 4.179,1 | 173,0                                  | 5.102,9 |
|   | Δέκ.  | 193,3                     | 518,7                   | 4.696,0 | 206,0                                  | 5.614,0 |
| 2020  | Μάρ.  | 264,2                     | 522,5                   | 4.034,4 | 273,0                                  | 5.094,1 |
|   | Ιούν. | 275,1                     | 494,4                   | 4.414,1 | 225,0                                  | 5.408,6 |
|   | Σέπ.  | 307,9                     | 485,5                   | 4.156,3 | 288,0                                  | 5.237,7 |
|   | Δέκ.  | 321,9                     | 438,0                   | 4.237,1 | 235,0                                  | 5.232,0 |
| 2021  | Μάρ.  | 299,7                     | 477,3                   | 5.567,9 | 280,0                                  | 6.624,9 |
|   | Ιούν. | 319,3                     | 566,4                   | 6.234,3 | 280,0                                  | 7.400,0 |
|   | Σέπ.  | 352,4                     | 1.000,5                 | 7.053,3 | 249,0                                  | 8.655,2 |
|   | Δέκ.  | 389,9                     | 1.032,5                 | 6.562,1 | 227,0                                  | 8.211,5 |
| 2022  | Μάρ.  | 445,2                     | 838,7                   | 6.559,0 | 229,0                                  | 8.071,9 |
|   | Ιούν. | 405,2                     | 1.031,4                 | 6.470,1 | 199,0                                  | 8.105,7 |
|   | Σέπ.  | 397,3                     | 1.027,6                 | 6.024,9 | 165,0                                  | 7.614,8 |
|   | Δέκ.  | 365,0                     | 659,5                   | 5.926,8 | 167,0                                  | 7.118,3 |
| <b>Χρηματοοικονομικά Στοιχεία Παθητικού</b>   |       |                           |                         |         |  |         |
| 2017  | Μάρ.  | 0,0                       | 347,4                   | 2.251,3 | 103,0                                  | 2.701,7 |
|   | Ιούν. | 0,0                       | 298,6                   | 2.383,0 | 94,0                                   | 2.775,6 |
|   | Σέπ.  | 0,0                       | 294,8                   | 2.347,5 | 91,0                                   | 2.733,3 |
|   | Δέκ.  | 0,0                       | 621,8                   | 2.741,4 | 86,0                                   | 3.449,2 |
| 2018  | Μάρ.  | 0,0                       | 609,1                   | 3.608,8 | 223,0                                  | 4.440,9 |
|   | Ιούν. | 0,0                       | 617,0                   | 3.976,8 | 118,0                                  | 4.711,8 |
|   | Σέπ.  | 0,0                       | 635,8                   | 4.092,3 | 119,0                                  | 4.847,1 |
|   | Δέκ.  | 0,0                       | 631,5                   | 4.010,0 | 136,0                                  | 4.777,5 |
| 2019  | Μάρ.  | 0,0                       | 741,4                   | 4.386,0 | 110,0                                  | 5.237,4 |
|   | Ιούν. | 0,0                       | 742,6                   | 4.601,9 | 134,0                                  | 5.478,5 |
|   | Σέπ.  | 0,0                       | 790,6                   | 4.725,7 | 151,0                                  | 5.667,3 |
|   | Δέκ.  | 0,0                       | 699,5                   | 5.220,1 | 158,0                                  | 6.077,6 |
| 2020  | Μάρ.  | 0,0                       | 716,5                   | 4.680,8 | 151,0                                  | 5.548,3 |
|   | Ιούν. | 0,0                       | 641,0                   | 5.000,7 | 125,0                                  | 5.766,7 |
|   | Σέπ.  | 0,0                       | 625,3                   | 4.795,9 | 127,0                                  | 5.548,2 |
|   | Δέκ.  | 0,0                       | 650,1                   | 4.818,2 | 85,0                                   | 5.553,3 |
| 2021  | Μάρ.  | 0,0                       | 665,6                   | 5.798,6 | 140,0                                  | 6.604,2 |
|   | Ιούν. | 0,0                       | 694,7                   | 6.468,8 | 170,0                                  | 7.333,5 |
|   | Σέπ.  | 0,0                       | 894,0                   | 7.420,4 | 214,0                                  | 8.528,4 |
|   | Δέκ.  | 0,0                       | 857,9                   | 7.680,0 | 213,0                                  | 8.750,9 |
| 2022  | Μάρ.  | 0,0                       | 686,4                   | 7.727,9 | 284,0                                  | 8.698,3 |
|   | Ιούν. | 0,0                       | 672,1                   | 7.822,2 | 217,0                                  | 8.711,3 |
|   | Σέπ.  | 0,0                       | 597,3                   | 7.483,5 | 159,0                                  | 8.239,8 |
|   | Δέκ.  | 0,0                       | 193,3                   | 7.497,8 | 212,0                                  | 7.903,1 |

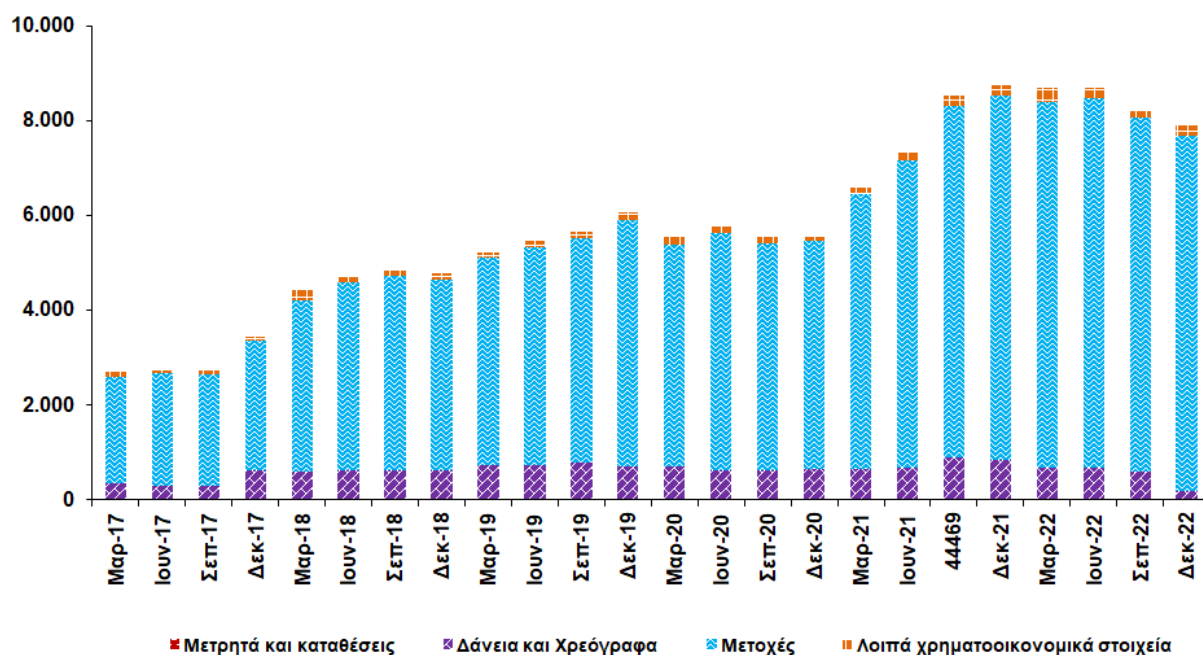
Πηγή: ΚΤΚ.

**Γράφημα 3.7 Επενδυτικοί οργανισμοί: χρηματοοικονομικά στοιχεία ενεργητικού (εκατομμύρια €, υπόλοιπα στο τέλος περιόδου)**



Πηγή: ΚΤΚ.

**Γράφημα 3.8 Επενδυτικοί οργανισμοί: χρηματοοικονομικά στοιχεία παθητικού (εκατομμύρια €, υπόλοιπα στο τέλος περιόδου)**



Πηγή: ΚΤΚ.

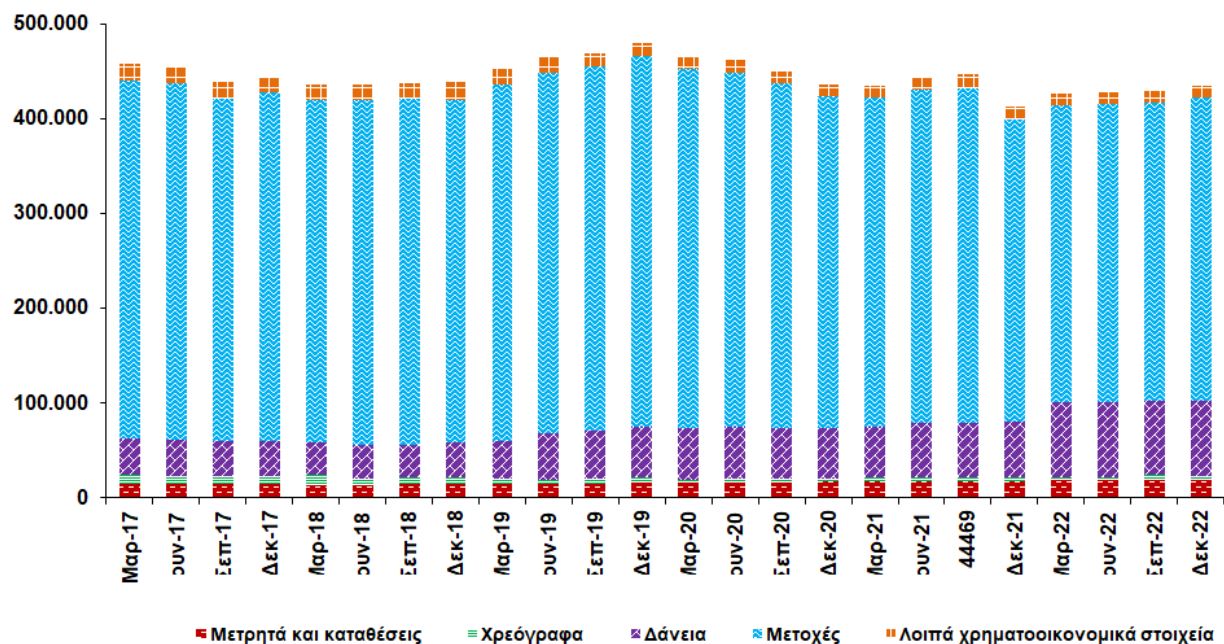
**Πίνακας 3.5** Λοιποί χρηματοοικονομικοί οργανισμοί  
(εκατομύρια €, υπόλοιπα στο τέλος περιόδου)

|   |       | Μετρητά και<br>καταθέσεις | Χρεόγραφα | Δάνεια    | Μετοχές   | Λοιπα<br>χρηματοοικονομικ<br>ά στοιχεία | Σύνολο    |
|---|-------|---------------------------|-----------|-----------|-----------|---|-----------|
| <b>Χρηματοοικονομικά Στοιχεία Ενεργητικού</b> |       |                           |           |           |           |   |           |
| 2017  | Μάρ.  | 15.388,3                  | 9.654,5   | 37.966,0  | 377.204,8 | 18.523,0                                | 458.736,6 |
|   | Ιούν. | 14.569,5                  | 8.666,1   | 37.872,7  | 377.182,9 | 17.940,7                                | 456.231,9 |
|   | Σέπ.  | 14.764,3                  | 8.635,8   | 36.277,1  | 361.959,7 | 17.117,4                                | 438.754,3 |
|   | Δέκ.  | 14.511,0                  | 8.577,2   | 37.110,0  | 368.619,3 | 15.838,0                                | 444.655,5 |
| 2018  | Μάρ.  | 13.862,2                  | 10.186,3  | 34.313,2  | 361.965,7 | 16.118,7                                | 436.446,1 |
|   | Ιούν. | 13.985,5                  | 6.825,9   | 34.617,2  | 364.156,0 | 16.665,5                                | 436.250,1 |
|   | Σέπ.  | 14.729,6                  | 7.086,7   | 34.678,5  | 364.426,6 | 17.034,8                                | 437.956,2 |
|   | Δέκ.  | 14.967,6                  | 6.820,9   | 36.761,5  | 360.931,0 | 19.813,9                                | 439.294,9 |
| 2019  | Μάρ.  | 14.793,8                  | 5.295,1   | 40.582,9  | 376.036,4 | 16.478,6                                | 453.186,8 |
|   | Ιούν. | 14.945,0                  | 4.743,5   | 48.242,3  | 381.230,1 | 15.748,5                                | 464.909,4 |
|   | Σέπ.  | 15.547,8                  | 4.407,2   | 51.019,2  | 384.093,6 | 14.965,9                                | 470.033,7 |
|   | Δέκ.  | 16.955,7                  | 4.346,9   | 54.323,8  | 391.312,6 | 13.627,6                                | 480.566,6 |
| 2020  | Μάρ.  | 16.103,2                  | 3.402,4   | 53.710,5  | 379.711,1 | 14.417,0                                | 467.344,2 |
|   | Ιούν. | 16.564,8                  | 3.616,8   | 54.374,5  | 374.992,1 | 13.559,9                                | 463.108,1 |
|   | Σέπ.  | 16.790,3                  | 3.537,0   | 53.931,3  | 363.283,3 | 13.120,8                                | 450.662,7 |
|   | Δέκ.  | 17.174,2                  | 3.715,3   | 53.282,5  | 350.128,2 | 12.360,9                                | 436.661,1 |
| 2021  | Μάρ.  | 18.060,1                  | 3.958,4   | 52.577,7  | 348.524,9 | 12.348,2                                | 435.469,3 |
|   | Ιούν. | 17.910,6                  | 3.860,1   | 57.200,3  | 352.562,0 | 13.228,2                                | 444.761,2 |
|   | Σέπ.  | 17.938,6                  | 4.026,2   | 56.914,5  | 354.157,0 | 14.066,2                                | 447.102,5 |
|   | Δέκ.  | 18.140,5                  | 3.882,5   | 58.822,3  | 318.081,6 | 13.856,1                                | 412.783,0 |
| 2022  | Μάρ.  | 18.839,6                  | 2.746,8   | 79.551,4  | 313.590,1 | 11.891,6                                | 426.619,5 |
|   | Ιούν. | 18.622,8                  | 3.389,7   | 78.671,6  | 315.664,0 | 11.769,6                                | 428.117,7 |
|   | Σέπ.  | 18.810,1                  | 5.398,0   | 78.738,7  | 314.851,4 | 11.884,1                                | 429.682,3 |
|   | Δέκ.  | 18.479,6                  | 4.863,5   | 79.919,7  | 319.661,8 | 11.711,3                                | 434.635,9 |
| <b>Χρηματοοικονομικά Στοιχεία Παθητικού</b>   |       |                           |           |           |           |   |           |
| 2017  | Μάρ.  | 0,0                       | 13.716,9  | 119.737,7 | 300.817,1 | 29.385,2                                | 463.656,9 |
|   | Ιούν. | 0,0                       | 15.290,4  | 118.251,7 | 298.991,0 | 28.656,6                                | 461.189,7 |
|   | Σέπ.  | 0,0                       | 11.713,7  | 116.064,4 | 289.067,5 | 26.948,2                                | 443.793,8 |
|   | Δέκ.  | 0,0                       | 13.517,2  | 117.787,9 | 293.058,5 | 25.683,3                                | 450.046,9 |
| 2018  | Μάρ.  | 0,0                       | 13.503,8  | 114.095,5 | 289.321,3 | 24.249,5                                | 441.170,1 |
|   | Ιούν. | 0,0                       | 12.554,1  | 110.114,6 | 293.543,5 | 24.055,6                                | 440.267,8 |
|   | Σέπ.  | 0,0                       | 12.649,1  | 112.087,3 | 292.841,4 | 24.561,7                                | 442.139,5 |
|   | Δέκ.  | 0,0                       | 11.493,8  | 105.294,0 | 301.552,4 | 25.096,7                                | 443.436,9 |
| 2019  | Μάρ.  | 0,0                       | 11.292,2  | 102.851,0 | 321.591,3 | 21.194,7                                | 456.929,2 |
|   | Ιούν. | 0,0                       | 11.013,6  | 106.876,0 | 326.566,4 | 20.408,8                                | 464.864,8 |
|   | Σέπ.  | 0,0                       | 7.931,5   | 108.479,4 | 333.845,4 | 19.867,9                                | 470.124,2 |
|   | Δέκ.  | 0,0                       | 8.075,5   | 112.820,6 | 341.397,3 | 19.069,7                                | 481.363,1 |
| 2020  | Μάρ.  | 0,0                       | 8.529,4   | 105.837,2 | 334.426,9 | 19.461,8                                | 468.255,3 |
|   | Ιούν. | 0,0                       | 8.668,4   | 104.943,7 | 331.962,2 | 18.215,0                                | 463.789,3 |
|   | Σέπ.  | 0,0                       | 8.652,0   | 101.053,0 | 324.176,9 | 17.799,9                                | 451.681,8 |
|   | Δέκ.  | 0,0                       | 8.580,9   | 98.800,9  | 313.634,6 | 16.669,5                                | 437.685,9 |
| 2021  | Μάρ.  | 0,0                       | 9.368,0   | 88.144,6  | 324.035,1 | 16.404,1                                | 437.951,8 |
|   | Ιούν. | 0,0                       | 9.489,5   | 89.354,6  | 330.514,3 | 16.207,3                                | 445.565,7 |
|   | Σέπ.  | 0,0                       | 9.984,6   | 87.496,4  | 334.553,7 | 15.820,5                                | 447.855,2 |
|   | Δέκ.  | 0,0                       | 10.558,0  | 86.679,2  | 299.214,0 | 15.964,3                                | 412.415,5 |
| 2022  | Μάρ.  | 0,0                       | 7.006,6   | 90.280,9  | 318.606,7 | 14.782,4                                | 430.676,6 |
|   | Ιούν. | 0,0                       | 7.945,2   | 89.397,3  | 317.531,9 | 17.828,6                                | 432.703,0 |
|   | Σέπ.  | 0,0                       | 8.185,5   | 87.345,7  | 321.288,6 | 17.873,3                                | 434.693,1 |
|   | Δέκ.  | 0,0                       | 7.592,7   | 95.308,5  | 323.541,1 | 14.447,4                                | 440.889,7 |

Πηγή: ΚΤΚ.

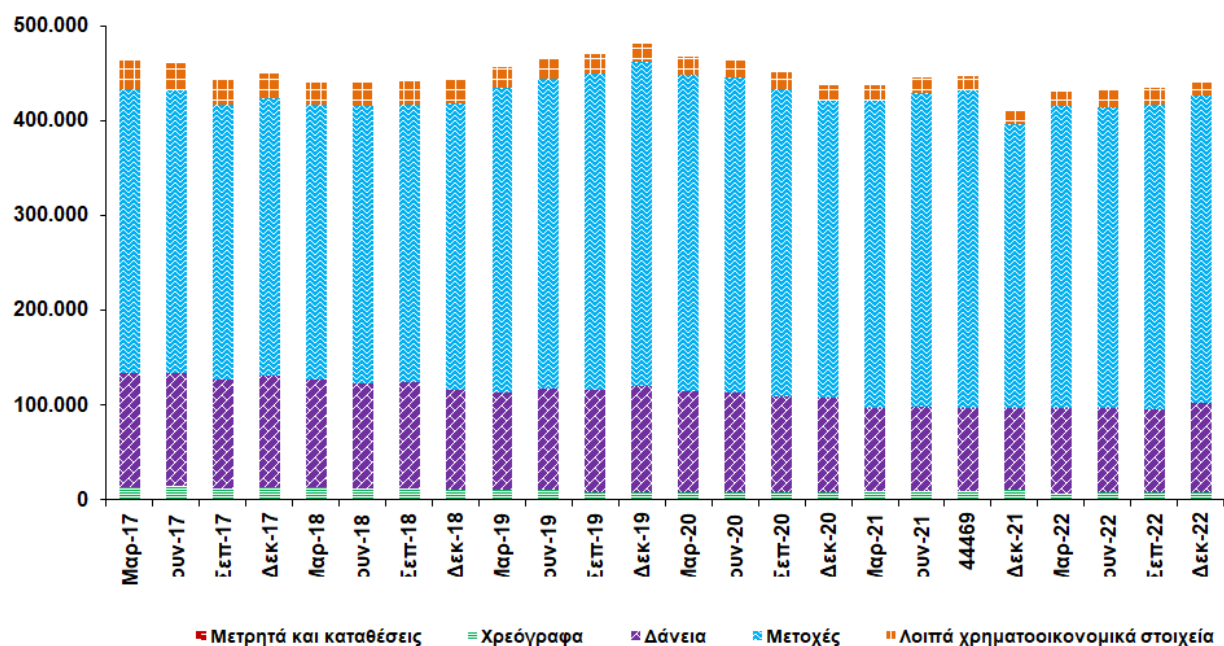


**Γράφημα 3.9** Λοιποί χρηματοοικονομικοί οργανισμοί: χρηματοοικονομικά στοιχεία ενεργητικού (εκατομμύρια €, υπόλοιπα στο τέλος περιόδου)



Πηγή: ΚΤΚ.

**Γράφημα 3.10** Λοιποί χρηματοοικονομικοί οργανισμοί: χρηματοοικονομικά στοιχεία παθητικού (εκατομμύρια €, υπόλοιπα στο τέλος περιόδου)



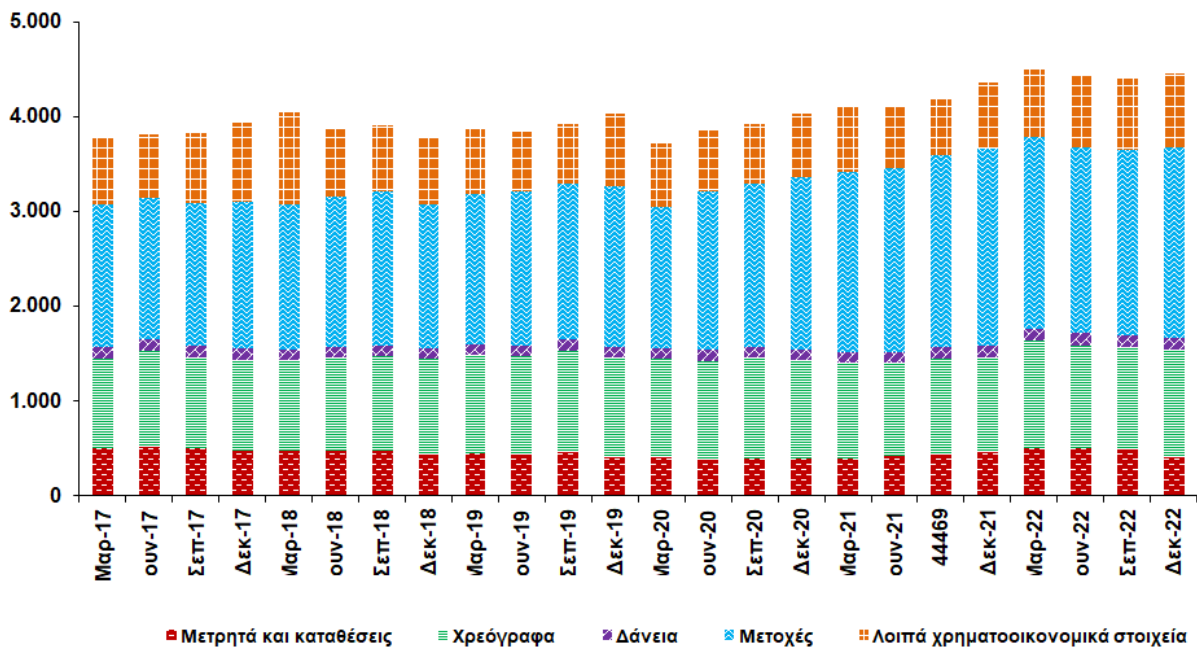
Πηγή: ΚΤΚ.

**Πίνακας 3.6 Ασφαλιστικές εταιρείες**  
(εκατομμύρια €, υπόλοιπα στο τέλος περιόδου)

|   |       | Μετρητά και<br>καταθέσεις | Χρεόγραφα | Δάνεια | Μετοχές | Λοιπά<br>χρηματοοικονομικά<br>στοιχεία | Σύνολο  |
|---|-------|---------------------------|-----------|--------|---------|--|---------|
| <b>Χρηματοοικονομικά Στοιχεία Ενεργητικού</b> |       |                           |           |        |         |  |         |
| 2017  | Μάρ.  | 504,1                     | 951,7     | 119,3  | 1.503,5 | 710,2                                  | 3.788,8 |
|   | Ιούν. | 512,7                     | 1.017,7   | 119,3  | 1.502,0 | 665,7                                  | 3.817,4 |
|   | Σέπ.  | 503,4                     | 961,9     | 119,3  | 1.514,1 | 735,1                                  | 3.833,8 |
|   | Δέκ.  | 472,2                     | 965,3     | 119,3  | 1.552,1 | 832,7                                  | 3.941,6 |
| 2018  | Μάρ.  | 474,5                     | 959,9     | 116,3  | 1.527,6 | 966,2                                  | 4.044,5 |
|   | Ιούν. | 482,2                     | 978,6     | 116,3  | 1.584,8 | 713,5                                  | 3.875,4 |
|   | Σέπ.  | 475,9                     | 999,6     | 115,3  | 1.629,2 | 700,7                                  | 3.920,7 |
|   | Δέκ.  | 434,9                     | 1.010,0   | 114,3  | 1.522,0 | 691,7                                  | 3.772,9 |
| 2019  | Μάρ.  | 447,0                     | 1.037,5   | 114,3  | 1.592,2 | 686,6                                  | 3.877,6 |
|   | Ιούν. | 440,7                     | 1.031,5   | 121,3  | 1.620,5 | 627,1                                  | 3.841,1 |
|   | Σέπ.  | 458,8                     | 1.076,9   | 119,3  | 1.638,7 | 628,5                                  | 3.922,2 |
|   | Δέκ.  | 414,1                     | 1.049,5   | 112,3  | 1.694,9 | 763,4                                  | 4.034,2 |
| 2020  | Μάρ.  | 416,3                     | 1.034,6   | 108,3  | 1.490,8 | 678,1                                  | 3.728,1 |
|   | Ιούν. | 384,4                     | 1.043,5   | 113,3  | 1.670,5 | 641,2                                  | 3.852,9 |
|   | Σέπ.  | 398,6                     | 1.066,7   | 112,3  | 1.717,5 | 633,7                                  | 3.928,8 |
|   | Δέκ.  | 395,1                     | 1.044,4   | 112,5  | 1.813,9 | 671,4                                  | 4.037,3 |
| 2021  | Μάρ.  | 397,7                     | 1.013,9   | 110,5  | 1.897,6 | 690,2                                  | 4.109,9 |
|   | Ιούν. | 419,5                     | 990,4     | 110,5  | 1.945,4 | 651,9                                  | 4.117,7 |
|   | Σέπ.  | 442,3                     | 1.008,5   | 118,5  | 2.030,8 | 584,6                                  | 4.184,7 |
|   | Δέκ.  | 459,4                     | 998,0     | 126,6  | 2.085,6 | 691,5                                  | 4.361,1 |
| 2022  | Μάρ.  | 510,7                     | 1.128,0   | 126,6  | 2.019,2 | 723,4                                  | 4.507,9 |
|   | Ιούν. | 500,2                     | 1.093,5   | 126,6  | 1.955,4 | 776,9                                  | 4.452,6 |
|   | Σέπ.  | 496,0                     | 1.070,9   | 124,6  | 1.957,9 | 759,5                                  | 4.408,9 |
|   | Δέκ.  | 415,8                     | 1.127,8   | 124,6  | 2.017,2 | 775,5                                  | 4.460,9 |
| <b>Χρηματοοικονομικά Στοιχεία Παθητικού</b>   |       |                           |           |        |         |  |         |
| 2017  | Μάρ.  | 0,0                       | 0,0       | 20,9   | 1.614,7 | 2.763,6                                | 4.399,2 |
|   | Ιούν. | 0,0                       | 0,0       | 18,1   | 1.594,4 | 2.755,2                                | 4.367,7 |
|   | Σέπ.  | 0,0                       | 0,0       | 14,8   | 1.599,5 | 2.725,9                                | 4.340,2 |
|   | Δέκ.  | 0,0                       | 0,0       | 14,8   | 1.680,0 | 2.693,0                                | 4.387,8 |
| 2018  | Μάρ.  | 0,0                       | 0,0       | 9,8    | 1.691,9 | 2.725,8                                | 4.427,5 |
|   | Ιούν. | 0,0                       | 0,0       | 19,8   | 1.561,0 | 2.779,0                                | 4.359,8 |
|   | Σέπ.  | 0,0                       | 0,0       | 18,8   | 1.583,8 | 2.798,9                                | 4.401,5 |
|   | Δέκ.  | 0,0                       | 0,0       | 18,8   | 1.488,1 | 2.795,5                                | 4.302,4 |
| 2019  | Μάρ.  | 0,0                       | 0,0       | 18,8   | 1.556,3 | 2.879,7                                | 4.454,8 |
|   | Ιούν. | 0,0                       | 0,0       | 7,8    | 1.578,1 | 2.945,8                                | 4.531,7 |
|   | Σέπ.  | 0,0                       | 0,0       | 7,8    | 1.614,2 | 2.947,8                                | 4.569,8 |
|   | Δέκ.  | 0,0                       | 0,0       | 8,8    | 1.628,8 | 2.946,0                                | 4.583,6 |
| 2020  | Μάρ.  | 0,0                       | 0,0       | 5,8    | 1.585,1 | 2.820,7                                | 4.411,6 |
|   | Ιούν. | 0,0                       | 0,0       | 5,8    | 1.631,0 | 2.858,9                                | 4.495,7 |
|   | Σέπ.  | 0,0                       | 0,0       | 5,8    | 1.630,2 | 2.848,6                                | 4.484,6 |
|   | Δέκ.  | 0,0                       | 0,0       | 7,8    | 1.640,9 | 2.961,0                                | 4.609,7 |
| 2021  | Μάρ.  | 0,0                       | 0,0       | 5,8    | 1.759,2 | 3.117,2                                | 4.882,2 |
|   | Ιούν. | 0,0                       | 12,5      | 9,9    | 1.772,9 | 3.158,0                                | 4.953,3 |
|   | Σέπ.  | 0,0                       | 12,8      | 16,0   | 1.794,4 | 3.219,9                                | 5.043,1 |
|   | Δέκ.  | 0,0                       | 13,1      | 15,1   | 1.826,5 | 3.241,6                                | 5.096,3 |
| 2022  | Μάρ.  | 0,0                       | 0,0       | 28,7   | 1.705,6 | 3.201,0                                | 4.935,3 |
|   | Ιούν. | 0,0                       | 0,0       | 30,1   | 1.677,9 | 3.179,3                                | 4.887,3 |
|   | Σέπ.  | 0,0                       | 0,0       | 28,6   | 1.706,2 | 3.151,0                                | 4.885,8 |
|   | Δέκ.  | 0,0                       | 0,0       | 27,0   | 1.678,3 | 3.179,0                                | 4.884,3 |

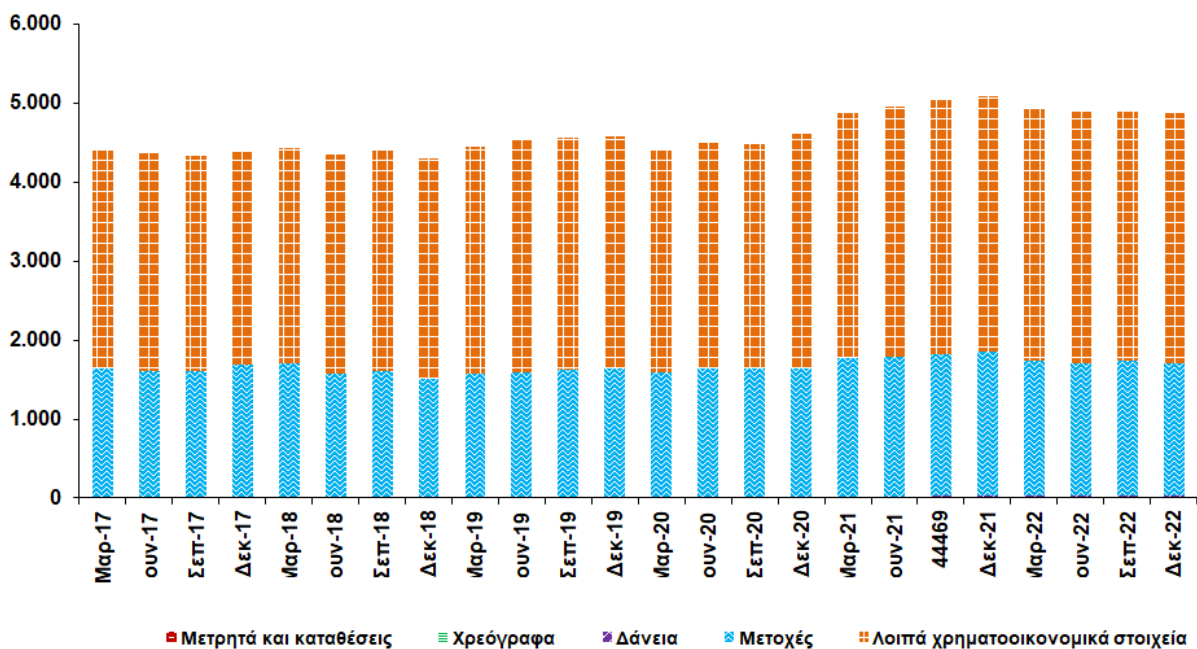
Πηγή: ΚΤΚ.

**Γράφημα 3.11 Ασφαλιστικές εταιρείες: χρηματοοικονομικά στοιχεία ενεργητικού (εκατομμύρια €, υπόλοιπα στο τέλος περιόδου)**



Πηγή: ΚΤΚ.

**Γράφημα 3.12 Ασφαλιστικές εταιρείες: χρηματοοικονομικά στοιχεία παθητικού (εκατομμύρια €, υπόλοιπα στο τέλος περιόδου)**



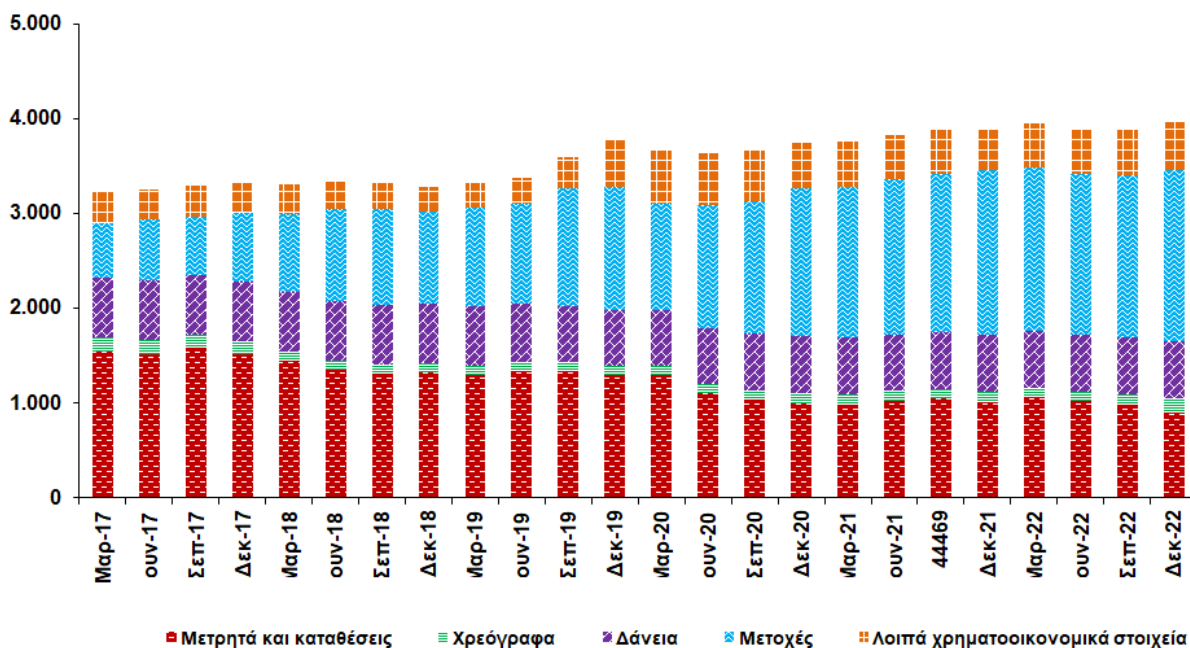
Πηγή: ΚΤΚ.

**Πίνακας 3.7 Συνταξιοδοτικά ταμεία**  
(εκατομύρια €, υπόλοιπα στο τέλος περιόδου)

|   |       | Μετρητά και<br>καταθέσεις | Χρεόγραφα | Δάνεια | Μετοχές | Λοιπά<br>χρηματοοικονομικά<br>στοιχεία | Σύνολο  |
|---|-------|---------------------------|-----------|--------|---------|--|---------|
| <b>Χρηματοοικονομικά Στοιχεία Ενεργητικού</b> |       |                           |           |        |         |  |         |
| 2017  | Μάρ.  | 1.547,0                   | 147,4     | 635,0  | 574,9   | 321,2                                  | 3.225,5 |
|   | Ιούν. | 1.520,0                   | 143,0     | 633,0  | 641,4   | 321,4                                  | 3.258,8 |
|   | Σέπ.  | 1.582,0                   | 136,2     | 631,0  | 622,8   | 322,7                                  | 3.294,7 |
|   | Δέκ.  | 1.523,0                   | 130,4     | 628,0  | 728,3   | 321,9                                  | 3.331,6 |
| 2018  | Μάρ.  | 1.456,0                   | 95,2      | 630,0  | 820,0   | 307,7                                  | 3.308,9 |
|   | Ιούν. | 1.353,0                   | 90,6      | 631,0  | 973,3   | 294,5                                  | 3.342,4 |
|   | Σέπ.  | 1.308,0                   | 94,6      | 632,0  | 1.015,6 | 280,3                                  | 3.330,5 |
|   | Δέκ.  | 1.326,0                   | 94,4      | 634,0  | 967,7   | 268,2                                  | 3.290,3 |
| 2019  | Μάρ.  | 1.304,0                   | 92,9      | 628,0  | 1.035,8 | 266,2                                  | 3.326,9 |
|   | Ιούν. | 1.335,0                   | 96,2      | 628,0  | 1.053,0 | 267,2                                  | 3.379,4 |
|   | Σέπ.  | 1.341,0                   | 100,7     | 586,0  | 1.249,5 | 327,0                                  | 3.604,2 |
|   | Δέκ.  | 1.296,0                   | 93,8      | 592,0  | 1.300,9 | 497,0                                  | 3.779,7 |
| 2020  | Μάρ.  | 1.296,0                   | 94,3      | 592,0  | 1.126,2 | 575,0                                  | 3.683,5 |
|   | Ιούν. | 1.108,0                   | 97,0      | 592,0  | 1.294,1 | 545,0                                  | 3.636,1 |
|   | Σέπ.  | 1.041,0                   | 100,8     | 592,0  | 1.403,8 | 524,0                                  | 3.661,6 |
|   | Δέκ.  | 1.003,0                   | 103,4     | 604,0  | 1.561,5 | 484,0                                  | 3.755,9 |
| 2021  | Μάρ.  | 980,0                     | 111,2     | 604,0  | 1.594,0 | 479,0                                  | 3.768,2 |
|   | Ιούν. | 1.023,0                   | 110,9     | 596,0  | 1.635,7 | 470,0                                  | 3.835,6 |
|   | Σέπ.  | 1.049,0                   | 104,6     | 597,0  | 1.673,7 | 461,0                                  | 3.885,3 |
|   | Δέκ.  | 1.019,0                   | 105,8     | 604,0  | 1.736,6 | 426,0                                  | 3.891,4 |
| 2022  | Μάρ.  | 1.065,4                   | 102,0     | 604,1  | 1.722,1 | 455,0                                  | 3.948,6 |
|   | Ιούν. | 1.032,5                   | 86,2      | 607,1  | 1.695,6 | 474,0                                  | 3.895,4 |
|   | Σέπ.  | 983,9                     | 104,8     | 610,1  | 1.707,8 | 498,0                                  | 3.904,6 |
|   | Δέκ.  | 907,1                     | 141,4     | 612,1  | 1.805,1 | 499,0                                  | 3.964,7 |
| <b>Χρηματοοικονομικά Στοιχεία Παθητικού</b>   |       |                           |           |        |         |  |         |
| 2017  | Μάρ.  | 0,0                       | 0,0       | 0,0    | 0,0     | 2.846,4                                | 2.846,4 |
|   | Ιούν. | 0,0                       | 0,0       | 0,0    | 0,0     | 2.871,4                                | 2.871,4 |
|   | Σέπ.  | 0,0                       | 0,0       | 0,0    | 0,0     | 2.844,5                                | 2.844,5 |
|   | Δέκ.  | 0,0                       | 0,0       | 0,0    | 0,0     | 2.923,5                                | 2.923,5 |
| 2018  | Μάρ.  | 0,0                       | 0,0       | 0,0    | 0,0     | 2.997,4                                | 2.997,4 |
|   | Ιούν. | 0,0                       | 0,0       | 0,0    | 0,0     | 3.144,4                                | 3.144,4 |
|   | Σέπ.  | 0,0                       | 0,0       | 0,0    | 0,0     | 3.214,4                                | 3.214,4 |
|   | Δέκ.  | 0,0                       | 0,0       | 0,0    | 0,0     | 3.186,3                                | 3.186,3 |
| 2019  | Μάρ.  | 0,0                       | 0,0       | 0,0    | 0,0     | 3.202,3                                | 3.202,3 |
|   | Ιούν. | 0,0                       | 0,0       | 0,0    | 0,0     | 3.261,3                                | 3.261,3 |
|   | Σέπ.  | 0,0                       | 0,0       | 0,0    | 0,0     | 3.789,0                                | 3.789,0 |
|   | Δέκ.  | 0,0                       | 0,0       | 0,0    | 0,0     | 4.063,0                                | 4.063,0 |
| 2020  | Μάρ.  | 0,0                       | 0,0       | 0,0    | 0,0     | 4.059,0                                | 4.059,0 |
|   | Ιούν. | 0,0                       | 0,0       | 0,0    | 0,0     | 4.079,0                                | 4.079,0 |
|   | Σέπ.  | 0,0                       | 0,0       | 0,0    | 0,0     | 4.084,0                                | 4.084,0 |
|   | Δέκ.  | 0,0                       | 0,0       | 0,0    | 0,0     | 4.167,0                                | 4.167,0 |
| 2021  | Μάρ.  | 0,0                       | 0,0       | 0,0    | 0,0     | 4.177,0                                | 4.177,0 |
|   | Ιούν. | 0,0                       | 0,0       | 0,0    | 0,0     | 4.194,0                                | 4.194,0 |
|   | Σέπ.  | 0,0                       | 0,0       | 0,0    | 0,0     | 4.231,0                                | 4.231,0 |
|   | Δέκ.  | 0,0                       | 0,0       | 0,0    | 0,0     | 4.257,0                                | 4.257,0 |
| 2022  | Μάρ.  | 0,0                       | 0,0       | 0,0    | 0,0     | 4.251,0                                | 4.251,0 |
|   | Ιούν. | 0,0                       | 0,0       | 0,0    | 0,0     | 4.230,0                                | 4.230,0 |
|   | Σέπ.  | 0,0                       | 0,0       | 0,0    | 0,0     | 4.259,0                                | 4.259,0 |
|   | Δέκ.  | 0,0                       | 0,0       | 0,0    | 0,0     | 4.347,0                                | 4.347,0 |

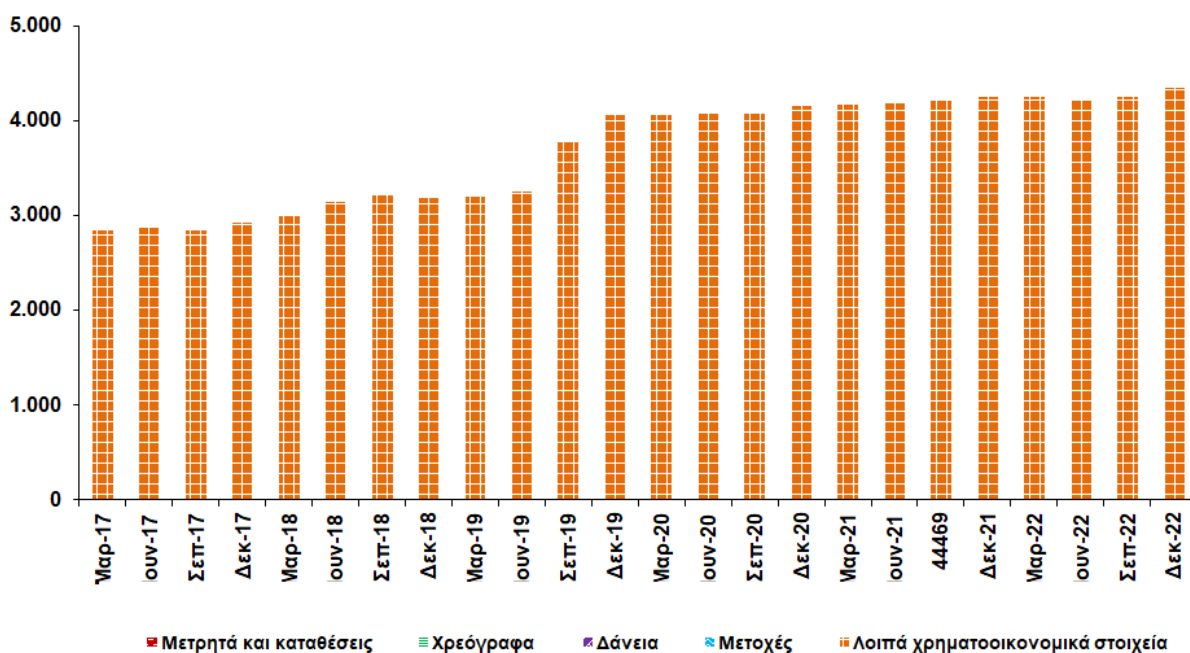
Πηγή: ΚΤΚ.

**Γράφημα 3.13 Συνταξιοδοτικά ταμεία: χρηματοοικονομικά στοιχεία ενεργητικού (εκατομμύρια €, υπόλοιπα στο τέλος περιόδου)**



Πηγή: ΚΤΚ.

**Γράφημα 3.14 Συνταξιοδοτικά ταμεία: χρηματοοικονομικά στοιχεία παθητικού (εκατομμύρια €, υπόλοιπα στο τέλος περιόδου)**



Πηγή: ΚΤΚ.

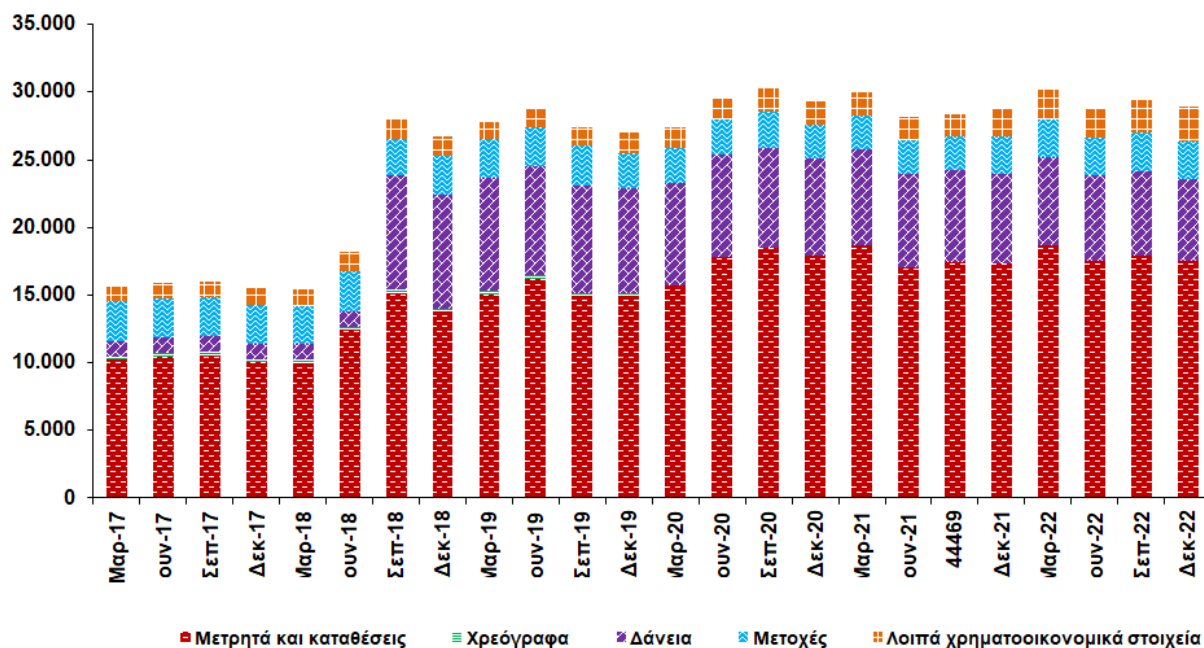
**Πίνακας 3.8 Γενική κυβέρνηση**  
(εκατομύρια €, υπόλοιπα στο τέλος περιόδου)

|   |       | Μετρητά και<br>καταθέσεις | Χρεόγραφα | Δάνεια   | Μετοχές | Λοιπά<br>χρηματοοικονομικά<br>στοιχεία | Σύνολο   |
|---|-------|---------------------------|-----------|----------|---------|--|----------|
| <b>Χρηματοοικονομικά Στοιχεία Ενεργητικού</b> |       |                           |           |          |         |  |          |
| 2017  | Μάρ.  | 10.218,1                  | 228,0     | 1.174,0  | 2.909,0 | 1.123,0                                | 15.652,1 |
|   | Ιούν. | 10.463,5                  | 231,0     | 1.170,0  | 2.922,0 | 1.152,0                                | 15.938,5 |
|   | Σέπ.  | 10.565,8                  | 239,0     | 1.160,0  | 2.861,0 | 1.200,0                                | 16.025,8 |
|   | Δέκ.  | 10.009,2                  | 237,0     | 1.145,0  | 2.910,0 | 1.195,0                                | 15.496,2 |
| 2018  | Μάρ.  | 9.974,2                   | 236,0     | 1.151,0  | 2.857,0 | 1.236,0                                | 15.454,2 |
|   | Ιούν. | 12.422,5                  | 232,0     | 1.143,0  | 2.981,0 | 1.383,0                                | 18.161,5 |
|   | Σέπ.  | 15.150,9                  | 230,0     | 8.505,0  | 2.674,0 | 1.445,0                                | 28.004,9 |
|   | Δέκ.  | 13.779,6                  | 228,0     | 8.428,0  | 2.846,0 | 1.435,0                                | 26.716,6 |
| 2019  | Μάρ.  | 15.060,6                  | 234,0     | 8.343,0  | 2.861,0 | 1.322,0                                | 27.820,6 |
|   | Ιούν. | 16.201,9                  | 246,0     | 8.100,0  | 2.877,0 | 1.387,0                                | 28.811,9 |
|   | Σέπ.  | 14.923,2                  | 248,0     | 7.940,0  | 2.901,0 | 1.401,0                                | 27.413,2 |
|   | Δέκ.  | 14.897,1                  | 245,0     | 7.715,0  | 2.635,0 | 1.479,0                                | 26.971,1 |
| 2020  | Μάρ.  | 15.669,3                  | 10,0      | 7.579,0  | 2.643,0 | 1.499,0                                | 27.400,3 |
|   | Ιούν. | 17.797,7                  | 10,0      | 7.537,0  | 2.664,0 | 1.581,0                                | 29.589,7 |
|   | Σέπ.  | 18.509,7                  | 10,0      | 7.355,0  | 2.662,0 | 1.808,0                                | 30.344,7 |
|   | Δέκ.  | 17.865,8                  | 10,0      | 7.185,0  | 2.486,0 | 1.733,0                                | 29.279,8 |
| 2021  | Μάρ.  | 18.712,5                  | 10,0      | 7.049,0  | 2.468,0 | 1.706,0                                | 29.945,5 |
|   | Ιούν. | 17.051,9                  | 0,0       | 6.896,0  | 2.477,0 | 1.716,0                                | 28.140,9 |
|   | Σέπ.  | 17.458,9                  | 0,0       | 6.747,0  | 2.482,0 | 1.691,0                                | 28.378,9 |
|   | Δέκ.  | 17.364,8                  | 0,0       | 6.610,0  | 2.792,0 | 2.027,0                                | 28.793,8 |
| 2022  | Μάρ.  | 18.654,4                  | 0,0       | 6.512,0  | 2.800,0 | 2.178,0                                | 30.144,4 |
|   | Ιούν. | 17.497,2                  | 0,0       | 6.348,0  | 2.818,9 | 2.207,0                                | 28.871,1 |
|   | Σέπ.  | 17.956,5                  | 0,0       | 6.215,0  | 2.827,9 | 2.441,0                                | 29.440,4 |
|   | Δέκ.  | 17.529,9                  | 0,0       | 6.028,0  | 2.804,0 | 2.529,0                                | 28.890,9 |
| <b>Χρηματοοικονομικά Στοιχεία Παθητικού</b>   |       |                           |           |          |         |  |          |
| 2017  | Μάρ.  | 7.848,0                   | 7.228,0   | 13.276,5 | 12,0    | 1.162,0                                | 29.526,5 |
|   | Ιούν. | 7.979,0                   | 7.574,0   | 13.272,5 | 12,0    | 1.125,0                                | 29.962,5 |
|   | Σέπ.  | 7.994,0                   | 7.748,0   | 12.961,8 | 12,0    | 1.198,0                                | 29.913,8 |
|   | Δέκ.  | 8.050,0                   | 7.627,0   | 12.289,9 | 11,0    | 1.366,0                                | 29.343,9 |
| 2018  | Μάρ.  | 8.114,0                   | 7.637,0   | 11.962,9 | 12,0    | 1.229,0                                | 28.954,9 |
|   | Ιούν. | 8.175,0                   | 9.920,0   | 11.981,9 | 12,0    | 1.264,0                                | 31.352,9 |
|   | Σέπ.  | 11.763,0                  | 12.415,0  | 11.594,4 | 12,0    | 1.833,0                                | 37.617,4 |
|   | Δέκ.  | 11.863,0                  | 11.863,0  | 10.760,0 | 11,0    | 1.731,0                                | 36.228,0 |
| 2019  | Μάρ.  | 11.934,0                  | 13.130,0  | 10.458,0 | 11,0    | 2.145,0                                | 37.678,0 |
|   | Ιούν. | 12.035,0                  | 14.674,0  | 10.462,0 | 11,0    | 2.123,0                                | 39.305,0 |
|   | Σέπ.  | 12.144,0                  | 14.393,0  | 9.141,0  | 11,0    | 2.145,0                                | 37.834,0 |
|   | Δέκ.  | 12.184,0                  | 14.052,0  | 9.081,0  | 11,0    | 2.225,0                                | 37.553,0 |
| 2020  | Μάρ.  | 12.399,0                  | 14.656,0  | 8.384,0  | 11,0    | 2.228,0                                | 37.678,0 |
|   | Ιούν. | 12.356,0                  | 17.730,0  | 8.372,0  | 11,0    | 2.202,0                                | 40.671,0 |
|   | Σέπ.  | 12.178,0                  | 19.065,0  | 8.352,0  | 11,0    | 2.499,0                                | 42.105,0 |
|   | Δέκ.  | 12.440,0                  | 18.719,0  | 8.571,0  | 10,0    | 2.448,0                                | 42.188,0 |
| 2021  | Μάρ.  | 12.484,0                  | 19.441,0  | 8.806,0  | 10,0    | 2.313,0                                | 43.054,0 |
|   | Ιούν. | 12.441,0                  | 18.081,0  | 8.905,0  | 10,0    | 2.648,0                                | 42.085,0 |
|   | Σέπ.  | 12.301,0                  | 18.002,0  | 8.913,0  | 10,0    | 2.883,0                                | 42.109,0 |
|   | Δέκ.  | 12.540,0                  | 17.082,0  | 8.917,0  | 10,0    | 2.971,0                                | 41.520,0 |
| 2022  | Μάρ.  | 12.535,0                  | 16.675,0  | 8.908,0  | 10,0    | 3.317,0                                | 41.445,0 |
|   | Ιούν. | 12.524,0                  | 14.329,0  | 8.978,0  | 10,0    | 3.388,0                                | 39.229,0 |
|   | Σέπ.  | 12.557,0                  | 13.833,0  | 8.963,0  | 10,0    | 3.557,0                                | 38.920,0 |
|   | Δέκ.  | 12.716,0                  | 13.186,0  | 8.917,0  | 10,0    | 3.416,0                                | 38.245,0 |

Πηγή: ΚΤΚ.

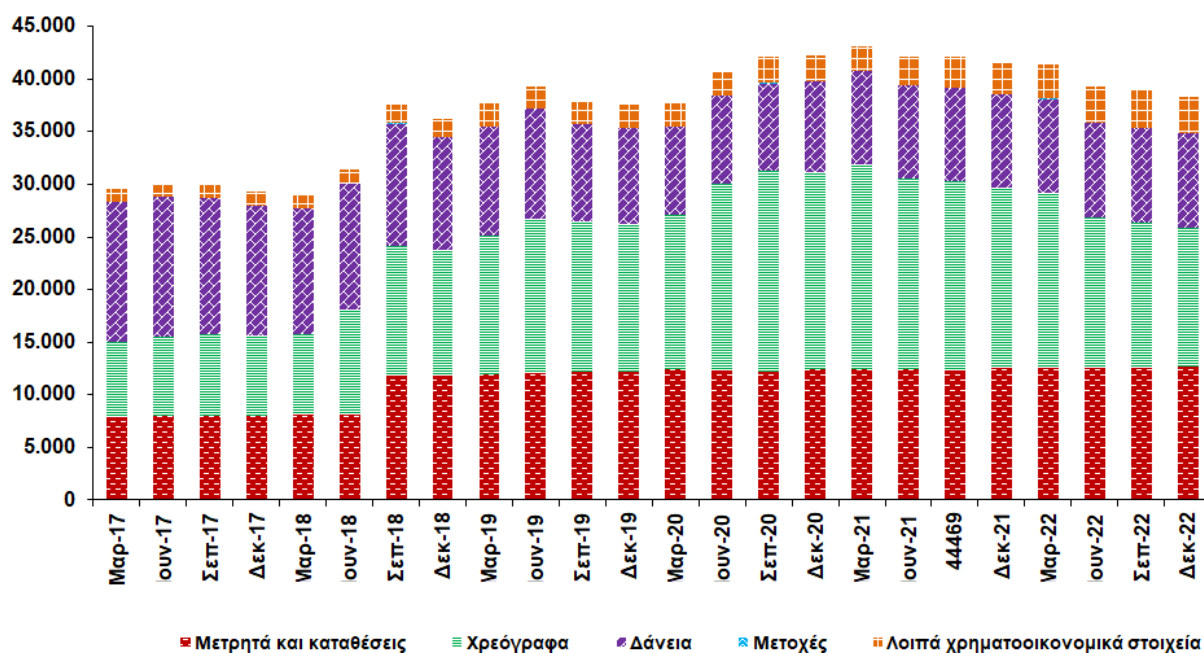


**Γράφημα 3.15 Γενική κυβέρνηση: χρηματοοικονομικά στοιχεία ενεργητικού (εκατομμύρια €, υπόλοιπα στο τέλος περιόδου)**



Πηγή: ΚΤΚ.

**Γράφημα 3.16 Γενική κυβέρνηση: χρηματοοικονομικά στοιχεία παθητικού (εκατομμύρια €, υπόλοιπα στο τέλος περιόδου)**



Πηγή: ΚΤΚ.

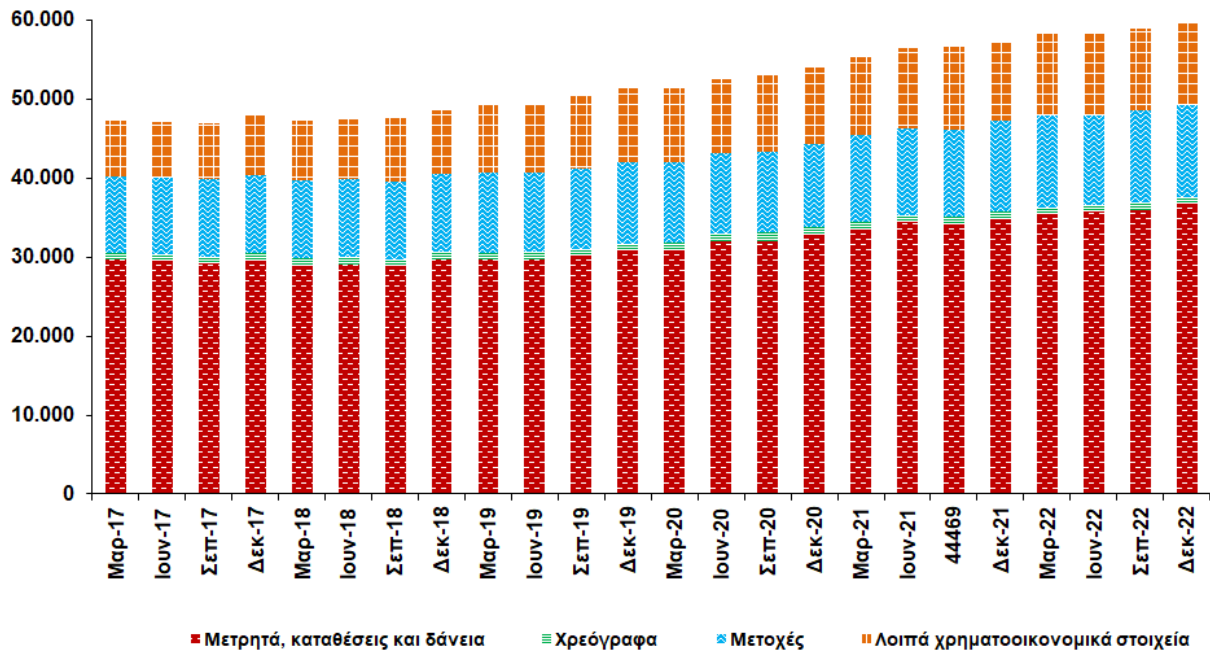
**Πίνακας 3.9 Νουκοκυριά και μη κερδοσκοπικά ιδρύματα**  
(εκατομμύρια €, υπόλοιπα στο τέλος περιόδου)

|   |       | Μετρητά, καταθέσεις<br>και δάνεια | Χρεόγραφα | Μετοχές  | Λοιπά<br>χρηματοοικονομικά<br>στοιχεία | Σύνολο   |
|---|-------|-----------------------------------|-----------|----------|--|----------|
| <b>Χρηματοοικονομικά Στοιχεία Ενεργητικού</b> |       |                                   |           |          |  |          |
| 2017  | Μάρ.  | 29.757,0                          | 853,7     | 9.620,2  | 7.061,9                                | 47.292,8 |
|   | Ιούν. | 29.499,3                          | 832,7     | 9.727,9  | 7.076,0                                | 47.135,9 |
|   | Σέπ.  | 29.241,2                          | 845,8     | 9.748,6  | 7.167,3                                | 47.002,8 |
|   | Δέκ.  | 29.634,5                          | 914,6     | 9.798,8  | 7.536,6                                | 47.884,4 |
| 2018  | Μάρ.  | 28.940,9                          | 918,2     | 9.922,1  | 7.508,4                                | 47.289,5 |
|   | Ιούν. | 29.138,0                          | 931,3     | 9.791,9  | 7.654,3                                | 47.515,4 |
|   | Σέπ.  | 28.849,0                          | 885,3     | 9.780,8  | 8.184,9                                | 47.699,9 |
|   | Δέκ.  | 29.796,8                          | 938,8     | 9.828,9  | 7.991,6                                | 48.556,1 |
| 2019  | Μάρ.  | 29.654,9                          | 952,8     | 10.087,7 | 8.496,5                                | 49.191,8 |
|   | Ιούν. | 29.766,9                          | 973,8     | 10.022,7 | 8.552,1                                | 49.315,5 |
|   | Σέπ.  | 30.161,5                          | 954,5     | 10.103,3 | 9.139,2                                | 50.358,5 |
|   | Δέκ.  | 30.796,9                          | 957,2     | 10.224,6 | 9.346,4                                | 51.325,1 |
| 2020  | Μάρ.  | 30.847,6                          | 952,2     | 10.170,0 | 9.391,9                                | 51.361,7 |
|   | Ιούν. | 31.991,2                          | 1.005,2   | 10.179,5 | 9.423,0                                | 52.598,9 |
|   | Σέπ.  | 32.084,1                          | 1.039,6   | 10.285,8 | 9.716,0                                | 53.125,5 |
|   | Δέκ.  | 32.897,5                          | 1.007,0   | 10.515,5 | 9.572,6                                | 53.992,6 |
| 2021  | Μάρ.  | 33.534,4                          | 998,5     | 10.953,2 | 9.783,6                                | 55.269,7 |
|   | Ιούν. | 34.416,2                          | 966,0     | 10.988,2 | 10.180,7                               | 56.551,2 |
|   | Σέπ.  | 34.193,3                          | 926,9     | 11.077,4 | 10.460,9                               | 56.658,5 |
|   | Δέκ.  | 34.815,7                          | 930,0     | 11.492,3 | 10.074,2                               | 57.312,2 |
| 2022  | Μάρ.  | 35.426,6                          | 863,3     | 11.590,9 | 10.491,8                               | 58.372,6 |
|   | Ιούν. | 35.739,7                          | 852,1     | 11.375,6 | 10.290,9                               | 58.258,3 |
|   | Σέπ.  | 36.015,6                          | 901,2     | 11.621,8 | 10.415,0                               | 58.953,6 |
|   | Δέκ.  | 36.725,8                          | 959,3     | 11.551,7 | 10.439,2                               | 59.676,0 |
| <b>Χρηματοοικονομικά Στοιχεία Παθητικού</b>   |       |                                   |           |          |  |          |
| 2017  | Μάρ.  | 22.196,6                          | 0,0       | 0,0      | 3.802,0                                | 25.998,6 |
|   | Ιούν. | 22.096,3                          | 0,0       | 0,0      | 3.848,6                                | 25.944,9 |
|   | Σέπ.  | 21.720,7                          | 0,0       | 0,0      | 3.933,0                                | 25.653,7 |
|   | Δέκ.  | 21.318,1                          | 0,0       | 0,0      | 4.010,5                                | 25.328,6 |
| 2018  | Μάρ.  | 20.684,3                          | 0,0       | 0,0      | 4.090,2                                | 24.774,5 |
|   | Ιούν. | 20.452,3                          | 0,0       | 0,0      | 4.131,6                                | 24.583,9 |
|   | Σέπ.  | 20.769,5                          | 0,0       | 0,0      | 4.228,1                                | 24.997,6 |
|   | Δέκ.  | 20.756,4                          | 0,0       | 0,0      | 4.250,9                                | 25.007,3 |
| 2019  | Μάρ.  | 20.686,3                          | 0,0       | 0,0      | 4.170,9                                | 24.857,2 |
|   | Ιούν. | 20.593,8                          | 0,0       | 0,0      | 4.241,3                                | 24.835,1 |
|   | Σέπ.  | 20.186,5                          | 0,0       | 0,0      | 4.297,0                                | 24.483,5 |
|   | Δέκ.  | 19.968,1                          | 0,0       | 0,0      | 4.232,7                                | 24.200,8 |
| 2020  | Μάρ.  | 19.868,5                          | 0,0       | 0,0      | 4.306,1                                | 24.174,6 |
|   | Ιούν. | 19.778,6                          | 0,0       | 0,0      | 4.398,3                                | 24.176,9 |
|   | Σέπ.  | 19.652,1                          | 0,0       | 0,0      | 4.556,9                                | 24.209,0 |
|   | Δέκ.  | 19.571,0                          | 0,0       | 0,0      | 4.362,8                                | 23.933,8 |
| 2021  | Μάρ.  | 19.557,7                          | 0,0       | 0,0      | 4.429,9                                | 23.987,6 |
|   | Ιούν. | 19.723,4                          | 0,0       | 0,0      | 4.467,7                                | 24.191,1 |
|   | Σέπ.  | 19.795,0                          | 0,0       | 0,0      | 4.440,4                                | 24.235,4 |
|   | Δέκ.  | 19.941,3                          | 0,0       | 0,0      | 4.399,4                                | 24.340,7 |
| 2022  | Μάρ.  | 20.078,8                          | 0,0       | 0,0      | 4.551,5                                | 24.630,3 |
|   | Ιούν. | 20.123,2                          | 0,0       | 0,0      | 4.457,4                                | 24.580,6 |
|   | Σέπ.  | 20.062,5                          | 0,0       | 0,0      | 4.646,9                                | 24.709,4 |
|   | Δέκ.  | 20.014,5                          | 0,0       | 0,0      | 4.532,4                                | 24.546,9 |

Πηγή: ΚΤΚ.

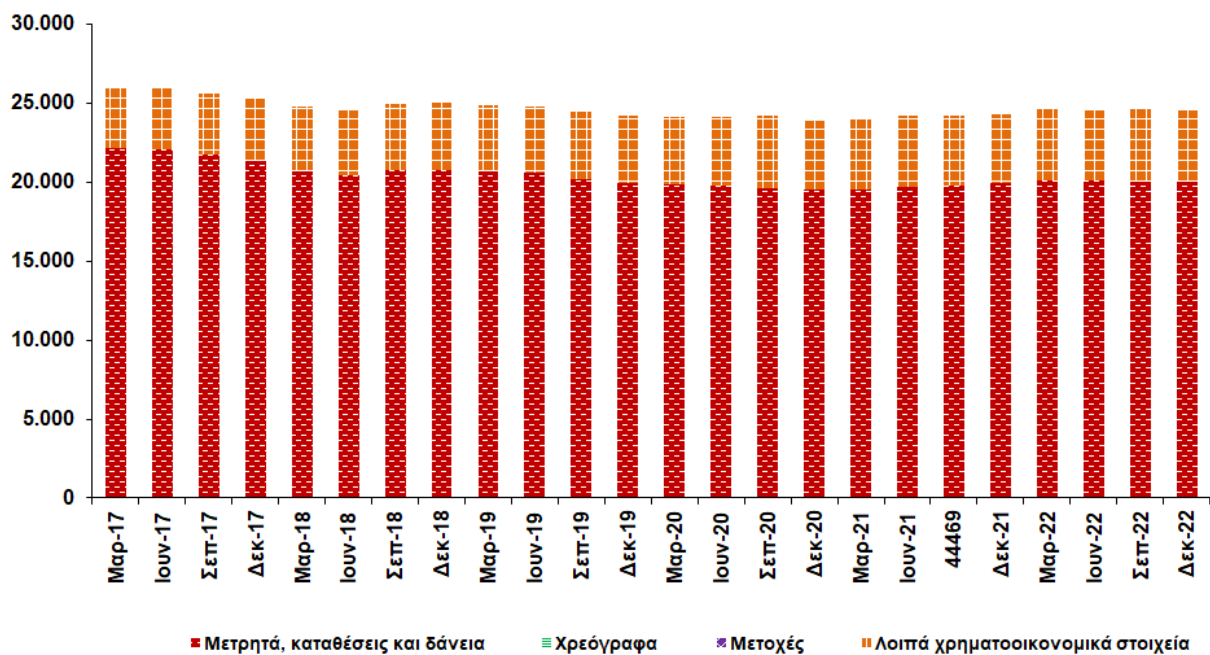


**Γράφημα 3.17** Νοικοκυριά και μη κερδοσκοπικά ιδρύματα: χρηματοοικονομικά στοιχεία ενεργητικού (εκατομμύρια €, υπόλοιπα στο τέλος περιόδου)



Πηγή: ΚΤΚ.

**Γράφημα 3.18** Νοικοκυριά και μη κερδοσκοπικά ιδρύματα: χρηματοοικονομικά στοιχεία παθητικού (εκατομμύρια €, υπόλοιπα στο τέλος περιόδου)



Πηγή: ΚΤΚ.

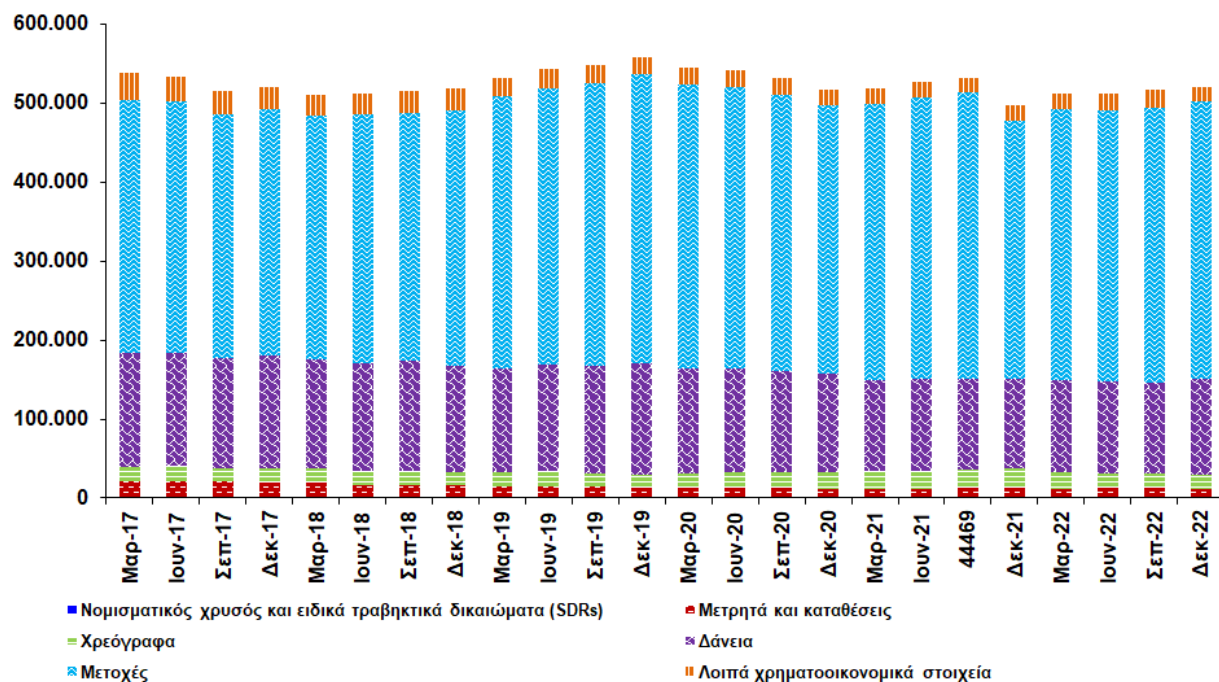
**Πίνακας 3.10 Κάτοικοι εξωτερικού**  
(εκατομύρια €, υπόλοιπα στο τέλος περιόδου)

|   |       | Νομισματικός<br>χρυσός και<br>Ειδικά<br>Τραβηκτικά<br>Δικαιώματα<br>(SDRs) | Μετρητά και<br>καταθέσεις | Χρεόγραφα | Δάνεια    | Μετοχές   | Λοιπά<br>χρηματοοικονομικά<br>στοιχεία | Σύνολο    |
|---|-------|--|---------------------------|-----------|-----------|-----------|--|-----------|
| <b>Χρηματοοικονομικά Στοιχεία Ενεργητικού</b> |       |  |                           |           |           |           |  |           |
| 2017  | Μάρ.  | 168,2  | 21.905,9                  | 17.911,4  | 144.283,4 | 320.249,6 | 33.412,1                               | 537.930,6 |
|   | Ιούν. | 164,4  | 21.161,3                  | 19.806,9  | 142.285,4 | 318.736,2 | 32.019,8                               | 534.174,0 |
|   | Σέπ.  | 159,0  | 20.395,8                  | 16.394,6  | 140.249,4 | 308.857,3 | 29.722,8                               | 515.778,9 |
|   | Δέκ.  | 157,7  | 19.817,1                  | 18.248,4  | 142.971,4 | 311.953,3 | 27.757,3                               | 520.905,2 |
| 2018  | Μάρ.  | 156,7  | 18.884,1                  | 18.124,2  | 138.732,1 | 309.086,2 | 26.423,6                               | 511.406,9 |
|   | Ιούν. | 160,2  | 16.810,5                  | 17.078,1  | 137.401,7 | 314.098,4 | 26.443,2                               | 511.992,1 |
|   | Σέπ.  | 162,0  | 16.260,5                  | 18.498,6  | 139.519,7 | 313.595,0 | 27.020,0                               | 515.055,8 |
|   | Δέκ.  | 161,3  | 16.003,3                  | 17.320,9  | 134.026,0 | 323.290,5 | 27.512,0                               | 518.314,0 |
| 2019  | Μάρ.  | 164,1  | 14.568,8                  | 18.254,9  | 131.524,8 | 344.251,0 | 23.638,9                               | 532.402,5 |
|   | Ιούν. | 162,2  | 14.099,3                  | 19.417,3  | 135.534,1 | 350.464,9 | 23.150,2                               | 542.828,0 |
|   | Σέπ.  | 166,3  | 14.584,1                  | 16.447,8  | 135.913,7 | 358.454,3 | 22.530,3                               | 548.096,5 |
|   | Δέκ.  | 164,1  | 13.226,7                  | 16.914,7  | 140.115,3 | 366.806,5 | 21.826,5                               | 559.053,8 |
| 2020  | Μάρ.  | 165,4  | 12.875,2                  | 17.922,7  | 132.617,1 | 359.698,0 | 22.497,7                               | 545.776,1 |
|   | Ιούν. | 163,2  | 12.338,1                  | 19.905,9  | 131.387,6 | 357.165,2 | 21.235,5                               | 542.195,5 |
|   | Σέπ.  | 159,7  | 12.145,7                  | 21.153,1  | 127.560,3 | 349.493,2 | 20.889,0                               | 531.401,0 |
|   | Δέκ.  | 157,2  | 11.437,1                  | 21.280,0  | 124.166,2 | 340.018,0 | 19.765,7                               | 516.824,2 |
| 2021  | Μάρ.  | 160,5  | 11.766,5                  | 22.713,0  | 114.476,9 | 350.233,5 | 19.440,0                               | 518.790,4 |
|   | Ιούν. | 159,4  | 11.929,4                  | 22.793,2  | 115.781,0 | 357.552,8 | 19.322,7                               | 527.538,5 |
|   | Σέπ.  | 515,9  | 12.633,7                  | 23.243,8  | 114.143,3 | 362.729,5 | 19.068,7                               | 532.334,9 |
|   | Δέκ.  | 524,7  | 13.066,9                  | 23.578,0  | 113.255,5 | 327.659,1 | 19.008,8                               | 497.093,0 |
| 2022  | Μάρ.  | 528,0  | 11.562,2                  | 19.903,3  | 116.863,3 | 344.296,1 | 18.525,6                               | 511.678,5 |
|   | Ιούν. | 542,0  | 11.757,3                  | 18.708,5  | 116.514,2 | 343.972,9 | 21.623,3                               | 513.118,2 |
|   | Σέπ.  | 556,7  | 11.828,8                  | 18.697,9  | 114.440,1 | 349.522,3 | 21.598,0                               | 516.643,8 |
|   | Δέκ.  | 531,2  | 10.398,0                  | 18.090,8  | 121.606,6 | 351.326,4 | 17.863,5                               | 519.816,5 |
| <b>Χρηματοοικονομικά Στοιχεία Παθητικού</b>   |       |  |                           |           |           |           |  |           |
| 2017  | Μάρ.  | 581,4  | 29.182,2                  | 16.653,1  | 50.398,5  | 387.757,2 | 25.722,2                               | 510.294,6 |
|   | Ιούν. | 546,9  | 28.203,2                  | 15.977,5  | 49.655,2  | 387.911,9 | 24.296,9                               | 506.591,6 |
|   | Σέπ.  | 545,8  | 28.517,4                  | 16.188,4  | 47.701,6  | 372.690,2 | 22.960,8                               | 488.604,2 |
|   | Δέκ.  | 542,4  | 28.617,3                  | 16.324,4  | 48.008,2  | 379.932,2 | 19.879,3                               | 493.303,8 |
| 2018  | Μάρ.  | 539,1  | 27.308,0                  | 18.208,7  | 44.535,0  | 373.337,0 | 20.286,1                               | 484.213,9 |
|   | Ιούν. | 539,7  | 27.397,0                  | 15.104,9  | 45.203,6  | 376.236,8 | 20.867,5                               | 485.349,5 |
|   | Σέπ.  | 517,4  | 29.160,6                  | 15.749,3  | 45.440,7  | 376.610,7 | 21.326,0                               | 488.804,7 |
|   | Δέκ.  | 562,3  | 29.298,7                  | 15.804,5  | 48.284,0  | 373.172,7 | 24.018,8                               | 491.141,0 |
| 2019  | Μάρ.  | 579,0  | 28.941,8                  | 14.899,9  | 51.472,2  | 388.624,2 | 20.858,9                               | 505.376,0 |
|   | Ιούν. | 616,9  | 31.936,7                  | 15.018,1  | 53.057,3  | 394.436,7 | 20.256,7                               | 515.322,4 |
|   | Σέπ.  | 673,1  | 31.241,9                  | 14.920,9  | 57.100,4  | 397.695,5 | 19.538,9                               | 521.170,7 |
|   | Δέκ.  | 667,9  | 32.082,6                  | 14.701,2  | 59.845,5  | 406.971,8 | 18.025,2                               | 532.294,2 |
| 2020  | Μάρ.  | 715,0  | 31.500,9                  | 14.109,4  | 59.707,2  | 394.663,9 | 19.040,9                               | 519.737,3 |
|   | Ιούν. | 765,4  | 32.047,1                  | 14.731,5  | 58.993,0  | 390.563,1 | 18.149,5                               | 515.249,6 |
|   | Σέπ.  | 777,7  | 33.437,9                  | 14.431,9  | 58.477,9  | 379.062,5 | 17.581,8                               | 503.769,7 |
|   | Δέκ.  | 746,6  | 33.307,3                  | 14.091,7  | 56.655,3  | 366.033,4 | 16.517,3                               | 487.351,6 |
| 2021  | Μάρ.  | 700,3  | 36.054,5                  | 14.364,9  | 55.880,6  | 365.486,2 | 16.728,8                               | 489.215,3 |
|   | Ιούν. | 719,9  | 36.749,3                  | 14.800,1  | 57.674,1  | 370.003,1 | 17.544,0                               | 497.490,5 |
|   | Σέπ.  | 1.099,8  | 37.988,4                  | 15.654,1  | 57.150,2  | 372.304,8 | 18.533,1                               | 502.730,4 |
|   | Δέκ.  | 1.160,1  | 38.735,0                  | 15.622,0  | 59.167,4  | 336.025,1 | 18.068,5                               | 468.778,1 |
| 2022  | Μάρ.  | 1.221,2  | 41.885,2                  | 14.088,2  | 78.061,1  | 331.523,3 | 16.929,4                               | 483.708,4 |
|   | Ιούν. | 1.232,9  | 40.254,2                  | 15.275,9  | 77.626,5  | 333.415,8 | 16.994,3                               | 484.799,6 |
|   | Σέπ.  | 1.296,6  | 41.838,7                  | 17.400,5  | 77.893,7  | 332.854,0 | 17.085,9                               | 488.369,4 |
|   | Δέκ.  | 1.297,9  | 41.962,3                  | 16.807,1  | 76.954,3  | 337.795,9 | 16.515,6                               | 491.333,1 |

Πηγή: ΚΤΚ.

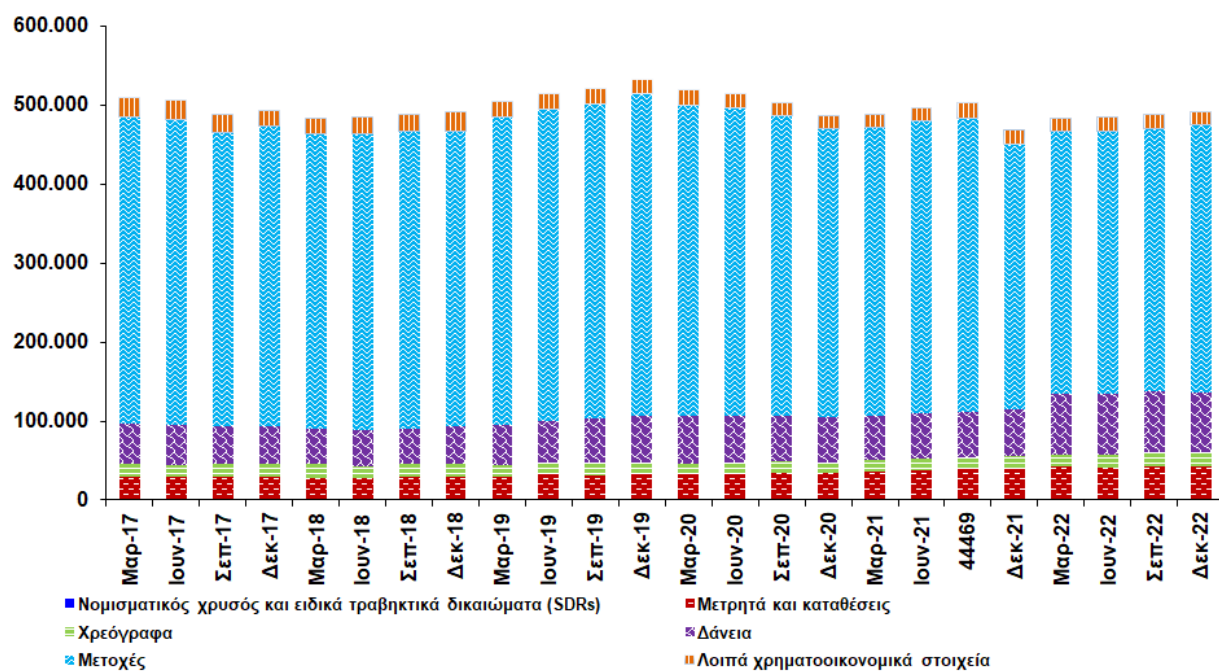
Quarterly Financial Accounts

**Γράφημα 3.19 Κάτοικοι εξωτερικού: χρηματοοικονομικά στοιχεία ενεργητικού (εκατομμύρια €, υπόλοιπα στο τέλος περιόδου)**



Πηγή: ΚΤΚ.

**Γράφημα 3.20 Κάτοικοι εξωτερικού: χρηματοοικονομικά στοιχεία παθητικού (εκατομμύρια €, υπόλοιπα στο τέλος περιόδου)**



Πηγή: ΚΤΚ.

## **4. ΣΤΑΤΙΣΤΙΚΕΣ ΟΙΚΟΝΟΜΙΚΗΣ ΚΑΙ ΚΡΑΤΙΚΗΣ ΧΡΗΜΑΤΟΔΟΤΗΣΗΣ**

**Πίνακας 4.1 Ακαθάριστο εγχώριο προϊόν, τιμές και τουρισμός**  
(€ εκατ.)

**Ακαθάριστο εγχώριο προϊόν**

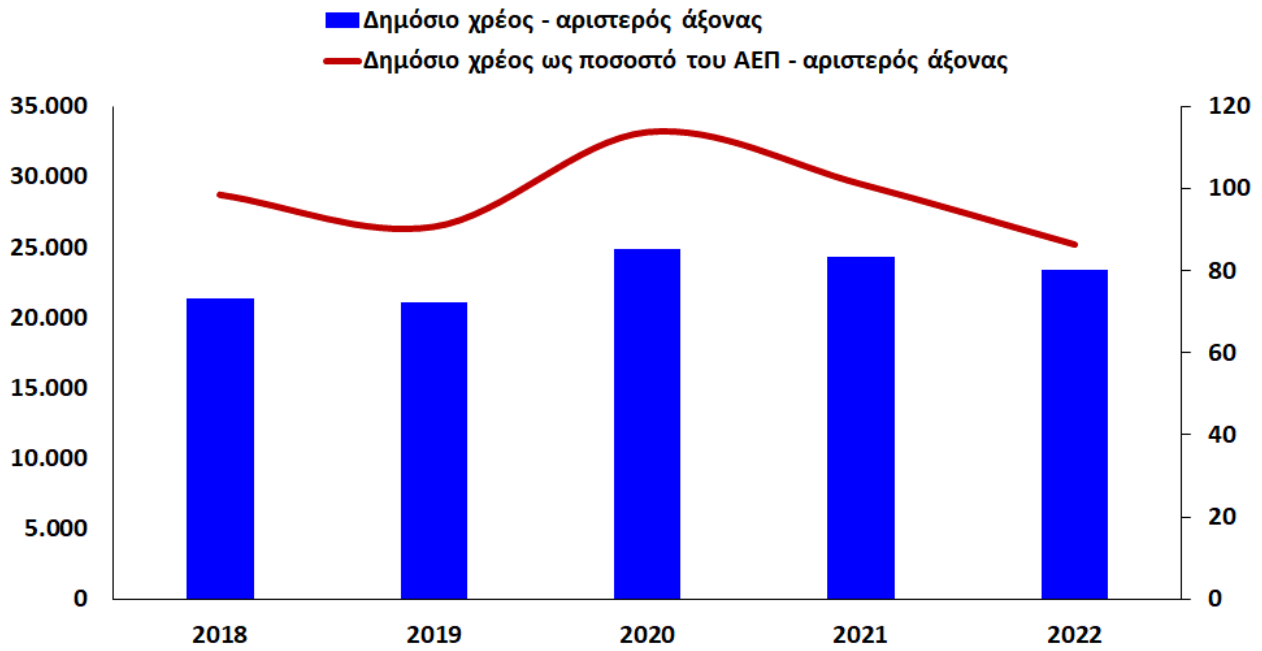
|      |    | Τρέχουσες τιμές |                              | Σταθερές τιμές |                              | Κατά κεφαλήν |          |
|------|----|-----------------|------------------------------|----------------|------------------------------|--------------|----------|
|      |    | €<br>million    | %<br>μεταβολή <sup>(1)</sup> | εκατ.          | %<br>μεταβολή <sup>(1)</sup> | €            | ΙΑΔ      |
| 2019 |    | 23.176,5        | 6,9                          | 22.493,7       | 5,5                          | 26.280,0     | 25.626,6 |
| 2020 |    | 21.896,5        | -5,5                         | 21.511,6       | -4,4                         | 24.550,0     | 24.206,9 |
| 2021 |    | 24.019,0        | 9,7                          | 22.937,9       | 6,6                          | 26.680,0     | 26.506,1 |
| 2022 |    | 27.006,4        | 12,4                         | 24.229,9       | 5,6                          | 29.590,0     | 29.537,7 |
| 2021 | T4 | 6.341,2         | 12,7                         | 6.004,5        | 6,9                          | -            | -        |
| 2022 | T1 | 6.260,2         | 12,3                         | 5.755,3        | 6,7                          | -            | -        |
|      | T2 | 6.534,4         | 11,6                         | 5.954,4        | 5,9                          | -            | -        |
|      | T3 | 7.162,4         | 14,6                         | 6.240,2        | 5,5                          | -            | -        |
|      | T4 | 7.049,5         | 11,2                         | 6.279,8        | 4,6                          | -            | -        |

**Τιμές και τουρισμός**

|      |       | Τιμές                        |                              | Τουρισμός |                              |              |                              |
|------|-------|------------------------------|------------------------------|-----------|------------------------------|--------------|------------------------------|
|      |       | ΕΛΤΚ                         | ΔΤΚ                          | Αφίξεις   |                              | Έσοδα        |                              |
|      |       | %<br>μεταβολή <sup>(1)</sup> | %<br>μεταβολή <sup>(1)</sup> | '000s     | %<br>μεταβολή <sup>(1)</sup> | €<br>million | %<br>μεταβολή <sup>(1)</sup> |
| 2019 |       | 0,5                          | 0,3                          | 3.976,8   | 1,0                          | 2.683,0      | -1,0                         |
| 2020 |       | -1,1                         | -0,6                         | 631,6     | -84,1                        | 392,0        | -85,4                        |
| 2021 |       | 2,3                          | 2,4                          | 1.936,9   | 206,7                        | 1.513,6      | 286,1                        |
| 2022 |       | 8,1                          | 8,4                          | 3.201,08  | 65,3                         | 2.439,2      | 61,2                         |
| 2022 | Μάρ.  | 6,2                          | 7,1                          | 128,8     | 1362,3                       | 69,1         | 763,8                        |
|      | Απρ.  | 8,6                          | 8,8                          | 289,3     | 656,9                        | 185,1        | 483,9                        |
|      | Μάιος | 8,8                          | 9,1                          | 315,0     | 212,4                        | 221,0        | 188,1                        |
|      | Ιούν. | 9,0                          | 9,6                          | 372,3     | 102,2                        | 292,7        | 115,5                        |
|      | Ιούλ. | 10,6                         | 10,9                         | 454,7     | 52,9                         | 381,7        | 55,4                         |
|      | Αύγ.  | 9,6                          | 8,9                          | 451,1     | 40,2                         | 399,7        | 46,7                         |
|      | Σεπ.  | 9,0                          | 8,7                          | 413,4     | 21,9                         | 348,3        | 29,9                         |
|      | Οκτ.  | 8,6                          | 8,8                          | 400,6     | 2,3                          | 319,8        | 3,1                          |
|      | Νοέ.  | 8,1                          | 8,7                          | 149,9     | 0,6                          | 96,4         | -7,5                         |
|      | Δέκ   | 7,6                          | 7,9                          | 110,0     | 13,5                         | 57,6         | 6,7                          |
| 2023 | Γεν.  | 6,8                          | 7,1                          | 90,5      | 106,1                        | 45,6         | 61,7                         |
|      | Φεβ.  | 6,7                          | 6,7                          | 119,1     | 65,6                         | -            | -                            |
|      | Μάρ.  | 6,1                          | 5,8                          | 184,263   | 43,0                         | -            | -                            |

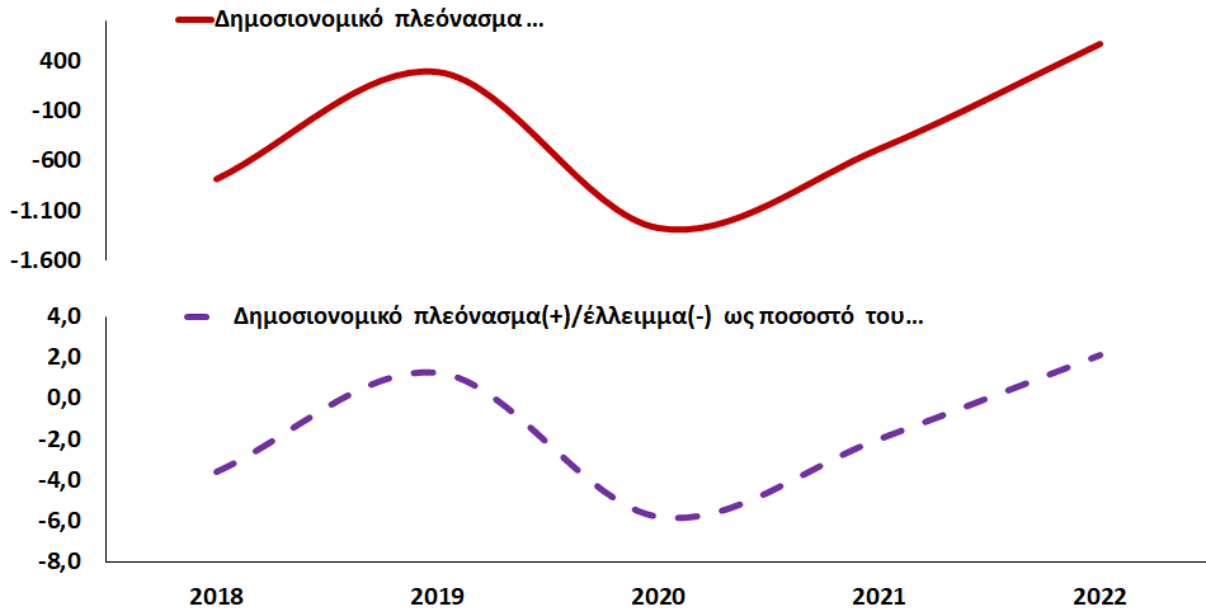
1. Οι μεταβολές στα μηνιαία και τριμηνιαία στοιχεία αφορούν μεταβολές σε σχέση με τις αντίστοιχες περιόδους του προηγούμενου έτους.

**Γράφημα 4.1 Δημόσιο χρέος**  
(€ εκατ.)



Πηγή: ΚΤΚ.

**Γράφημα 4.2 Δημοσιονομικό πλεόνασμα/έλλειμμα**  
(€ εκατ.)



Πηγή: ΚΤΚ.

**Πίνακας 4.2 Δημόσιο χρέος, δημοσιονομικά έσοδα, δημοσιονομικά έξοδα, πραγματική οικονομία και αγορά εργασίας (€ εκατ.)**

**Δημόσιο χρέος**

|         | Πλεόνασμα (+) / Έλλειμμα (-) |                 |                    |                 |
|---------|------------------------------|-----------------|--------------------|-----------------|
|         | Γενική κυβέρνηση             |                 | Κεντρική κυβέρνηση |                 |
|         | εκατ.                        | ποσοστό του ΑΕΠ | εκατ.              | ποσοστό του ΑΕΠ |
| 2018    | -785,0                       | -3,6            | -1.243,4           | -5,7            |
| 2019    | 289,7                        | 1,2             | -389,2             | -1,7            |
| 2020    | -1.275,1                     | -5,8            | -1.613,3           | -7,4            |
| 2021    | -482,1                       | -2,0            | -753,3             | -3,1            |
| 2022    | 570,4                        | 2,1             | 45,9               | 0,2             |
| 2021 T4 | 17,7                         | 0,1             | -                  | -               |
| 2022 T1 | 239,9                        | 0,9             | -                  | -               |
| T2      | -332,3                       | -1,2            | -                  | -               |
| T3      | 755,3                        | 2,8             | -                  | -               |
| T4      | -92,5                        | -0,3            | -                  | -               |

|         | Χρέος    |                 |            |                 |          |                 |
|---------|----------|-----------------|------------|-----------------|----------|-----------------|
|         | Σύνολο   |                 | Εξωτερικός |                 | Εγχώριος |                 |
|         | εκατ.    | ποσοστό του ΑΕΠ | εκατ.      | ποσοστό του ΑΕΠ | εκατ.    | ποσοστό του ΑΕΠ |
| 2018    | 21.376,0 | 98,6            | 15.954,8   | 73,6            | 5.421,2  | 25,0            |
| 2019    | 21.054,6 | 90,8            | 16.492,1   | 71,2            | 4.562,5  | 19,7            |
| 2020    | 24.924,0 | 113,8           | 20.034,9   | 91,5            | 4.889,1  | 22,3            |
| 2021    | 24.310,7 | 101,2           | 21.408,2   | 89,1            | 2.902,5  | 12,1            |
| 2022    | 23.371,1 | 86,5            | 21.463,7   | 79,5            | 1.907,4  | 7,1             |
| 2021 T4 | -        | -               | -          | -               | -        | -               |
| 2022 T1 | -        | -               | -          | -               | -        | -               |
| T2      | -        | -               | -          | -               | -        | -               |
| T3      | -        | -               | -          | -               | -        | -               |
| T4      | -        | -               | -          | -               | -        | -               |

**Δημοσιονομικά έσοδα και έξοδα**

|         | Έξοδα (€ εκατ.) |                        |                    |                 |
|---------|-----------------|------------------------|--------------------|-----------------|
|         | Σύνολο          | εκ των οποίων:         |                    |                 |
|         |                 | Αποζημίωση εργαζομένων | Κοινωνικές παροχές | Τόκος πληρωτέος |
| 2018    | 9.236,2         | 2.484,2                | 2.709,3            | 509,9           |
| 2019    | 8.838,3         | 2.736,4                | 3.008,1            | 512,3           |
| 2020    | 9.761,8         | 2.899,0                | 3.594,8            | 457,9           |
| 2021    | 10.440,9        | 3.005,0                | 3.938,8            | 439,0           |
| 2022    | 10.751,1        | 3.158,6                | 4.229,5            | 402,3           |
| 2021 T4 | 3.115,0         | 917,3                  | 1.160,0            | 83,7            |
| 2022 T1 | 2.226,3         | 719,5                  | 925,3              | 85,5            |
| T2      | 2.654,3         | 740,4                  | 1.113,0            | 117,4           |
| T3      | 2.559,4         | 731,6                  | 967,3              | 117,6           |
| T4      | 3.311,1         | 967,1                  | 1.223,9            | 81,8            |

|         | Έσοδα (€ εκατ.) |                               |                                      |                            |                               |       |
|---------|-----------------|-------------------------------|--------------------------------------|----------------------------|-------------------------------|-------|
|         | Σύνολο          | Φόροι παραγωγής και εισαγωγών | εκ των οποίων:                       |                            |                               |       |
|         |                 | εκ των οποίων: ΦΠΑ            | Τρέχων φόροι εισοδήματος, περιουσίας | Καθαρές κοινωνικές παροχές | Πολήσεις αγαθών και υπηρεσιών |       |
| 2018    | 8.451,2         | 3.216,6                       | 1.955,1                              | 2.056,3                    | 1.846,9                       | 705,2 |
| 2019    | 9.128,0         | 3.338,3                       | 2.065,5                              | 2.152,4                    | 2.378,1                       | 752,6 |
| 2020    | 8.486,6         | 2.885,2                       | 1.786,0                              | 2.100,6                    | 2.411,5                       | 630,6 |
| 2021    | 9.958,8         | 3.388,3                       | 2.181,7                              | 2.489,6                    | 2.745,1                       | 664,5 |
| 2022    | 11.321,5        | 3.959,9                       | 2.686,3                              | 2.876,5                    | 3.112,7                       | 793,2 |
| 2021 T4 | 3.132,7         | 918,6                         | 584,0                                | 863,1                      | 806,7                         | 217,9 |
| 2022 T1 | 2.466,2         | 903,1                         | 613,4                                | 609,8                      | 733,2                         | 146,2 |
| T2      | 2.322,0         | 852,7                         | 545,0                                | 413,6                      | 746,4                         | 181,9 |
| T3      | 3.314,7         | 1.181,9                       | 827,2                                | 981,9                      | 756,1                         | 185,8 |
| T4      | 3.218,6         | 1.022,2                       | 700,7                                | 871,2                      | 877,0                         | 279,3 |

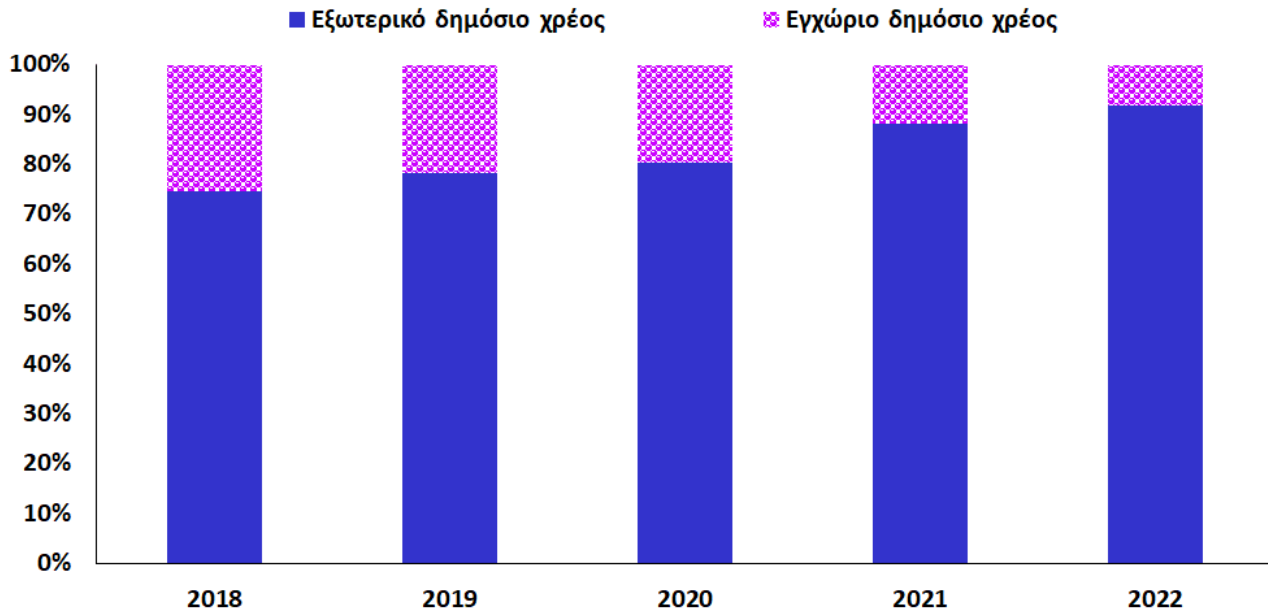
**Πραγματική οικονομία και αγορά εργασίας**

|         | Αγορά εργασίας;                 |                | Πραγματική οικονομία |                   |
|---------|---------------------------------|----------------|----------------------|-------------------|
|         | Ανεργία                         | Απασχόληση     | Βιομηχανική παραγωγή | Λιανικό εμπόριο   |
|         | Ποσοστό του εργατικού δυναμικού | Αριθμός ατόμων | ετήσια % μεταβολή    | ετήσια % μεταβολή |
| 2018    | 8,4                             | 400.878        | 7,1                  | 5,4               |
| 2019    | 7,1                             | 416.478        | 3,6                  | 3,5               |
| 2020    | 7,6                             | 417.354        | -7,4                 | -1,5              |
| 2021    | 7,5                             | 431.716        | 6,9                  | 6,8               |
| 2022    | 6,8                             | 450.540        | 1,3                  | 2,2               |
| 2021 T4 | 6,3                             | 443.937        | -                    | -                 |
| 2022 T1 | 6,6                             | 443.327        | -                    | -                 |
| T2      | 6,8                             | 449.482        | -                    | -                 |
| T3      | 6,8                             | 453.625        | -                    | -                 |
| T4      | 6,9                             | 455.727        | -                    | -                 |

| Άδειες οικοδομής |                           |                          |                           |           |            |
|------------------|---------------------------|--------------------------|---------------------------|-----------|------------|
| Αριθμός          | % μεταβολή <sup>(1)</sup> | Έκταση τετραγωνικά μέτρα | % μεταβολή <sup>(1)</sup> | Αξία      |            |
|                  |                           |                          |                           | €000s     | % μεταβολή |
| 6.408            | 11,9                      | 1.725.810                | 11,9                      | 2.055.482 | 19,5       |
| 7.218            | 12,6                      | 2.585.750                | 49,8                      | 3.728.602 | 81,4       |
| 7.023            | -2,7                      | 2.260.732                | -12,6                     | 2.710.388 | -27,3      |
| 8.164            | 16,2                      | 2.346.182                | 3,8                       | 2.497.767 | -7,8       |
| 7.584            | -22,3                     | 2.214.765                | -5,6                      | 2.512.987 | 0,6        |
| 2.156            | 12,5                      | 593.048                  | -6,1                      | 624.864   | -16,3      |
| 1.951            | 2,8                       | 524.402                  | 3,7                       | 603.363   | 13,8       |
| 1.947            | -7,0                      | 553.904                  | -23,6                     | 612.841   | -24,2      |
| 1.803            | -10,7                     | 547.936                  | 4,9                       | 638.877   | 19,6       |
| 1.883            | -12,7                     | 588.523                  | -0,8                      | 657.906   | 5,3        |

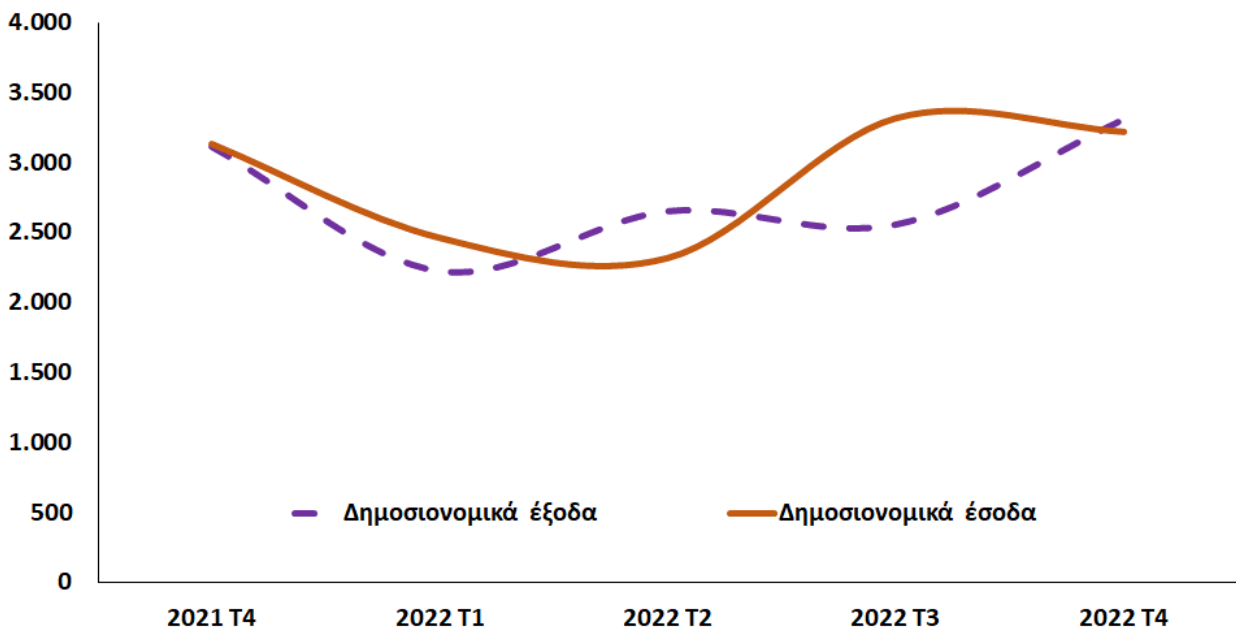
1. Οι μεταβολές στα μηνιαία και τριμηνιαία στοιχεία αφορούν μεταβολές σε σχέση με τις αντίστοιχες περιόδους του προηγούμενου έτους.

### Γράφημα 4.3 Σύνθεση δημοσίου χρέους



Πηγή: ΚΤΚ.

### Γράφημα 4.4 Δημοσιονομικά έσοδα και έξοδα (€ εκατ.)



Πηγή: ΚΤΚ.



## **5. ΕΞΩΤΕΡΙΚΕΣ ΣΤΑΤΙΣΤΙΚΕΣ**

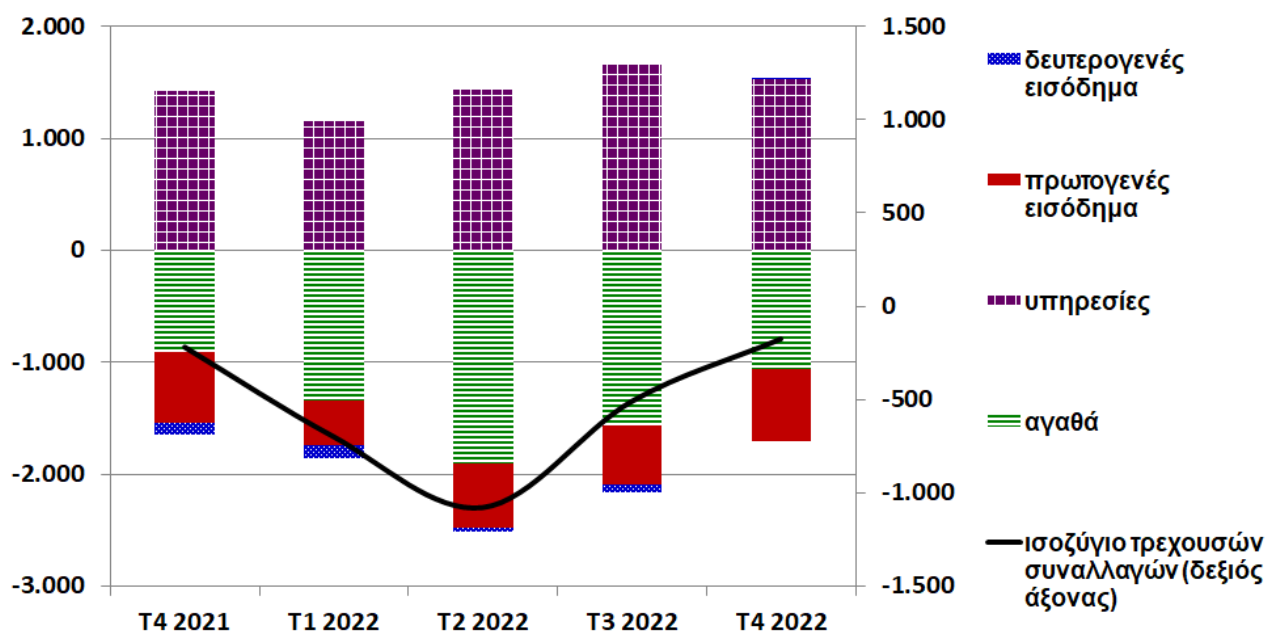
**Πίνακας 5.1** **Ισοζύγιο πληρωμών**  
(€ εκατομμύρια; καθαρό αποτέλεσμα συναλλαγών)

|        | Ισοζύγιο<br>τρεχουσών<br>συναλλαγών | Πρωτογενές Δευτερογενές |           |          |          | Ισοζύγιο<br>κίνησης<br>κεφαλαίων |
|--------|-------------------------------------|-------------------------|-----------|----------|----------|----------------------------------|
|        |                                     | Αγαθά                   | Υπηρεσίες | εισόδημα | εισόδημα |                                  |
| 2018   | -857,7                              | -4.536,7                | 4.817,7   | -775,6   | -363,2   | 130,3                            |
| 2019   | -1.287,8                            | -4.631,5                | 4.870,4   | -1.253,5 | -273,4   | -23,1                            |
| 2020   | -2.201,6                            | -4.211,3                | 3.909,5   | -1.539,1 | -360,7   | -20,7                            |
| 2021   | -1.638,2                            | -4.317,8                | 5.019,5   | -2.029,2 | -310,7   | 102,0                            |
| 2022   | -2.463,3                            | -5.883,5                | 5.782,2   | -2.145,8 | -216,2   | 52,4                             |
| 2022T1 | -699,6                              | -1.345,0                | 1.159,0   | -401,6   | -112,0   | -33,2                            |
| 2022T2 | -1.079,9                            | -1.907,1                | 1.437,9   | -569,7   | -41,0    | -17,0                            |
| 2022T3 | -509,3                              | -1.564,0                | 1.653,8   | -530,9   | -68,2    | 100,7                            |
| 2022T4 | -174,5                              | -1.067,4                | 1.531,4   | -643,6   | 5,0      | 1,9                              |

|        | Ισοζύγιο<br>χρηματοοικ<br>νομικών<br>συναλλαγών | Χρηματοοικ<br>ονομικά |                             |          |                      | Συναλλαγμα<br>τικά<br>διαθέσιμα | Εξισωτικά<br>μεγέθη |
|--------|---|-----------------------|-----------------------------|----------|----------------------|---------------------------------|---------------------|
|        |   | Άμεσες<br>επενδύσεις  | Επενδύσεις<br>χαρτοφυλακίου | παράγωγα | Λοιπές<br>επενδύσεις |                                 |                     |
| 2018   | -653,3  | -5.527,3              | -2.992,9                    | 821,9    | 6.993,5              | 51,5                            | 74,1                |
| 2019   | -742,0  | -816,6                | 2.920,2                     | -1.195,0 | -1.649,0             | -1,6                            | 568,9               |
| 2020   | -2.004,5  | -7.454,1              | -4.052,6                    | -416,7   | 9.885,6              | 33,4                            | 217,9               |
| 2021   | -1.067,9  | -4.369,1              | -855,1                      | -103,2   | 3.903,1              | 356,3                           | 468,3               |
| 2022   | -1.619,7  | -8.142,6              | 1.839,7                     | -173,1   | 4.709,5              | 146,8                           | 791,2               |
| 2022T1 | -286,3  | -2.265,1              | -1.744,6                    | 72,7     | 3.643,7              | 7,0                             | 446,5               |
| 2022T2 | -1.596,1  | -631,1                | 710,4                       | -237,8   | -1.436,6             | -1,0                            | -499,2              |
| 2022T3 | 16,9  | -4.011,0              | 2.695,3                     | -66,4    | 1.334,0              | 64,9                            | 425,6               |
| 2022T4 | 245,7   | -1.235,4              | 178,6                       | 58,4     | 1.168,3              | 75,8                            | 418,3               |

Πηγή: ΚΤΚ.

**Γράφημα 5.1** **Ισοζύγιο τρεχουσών συναλλαγών**  
(€ εκατομμύρια)



Πηγή: ΚΤΚ.

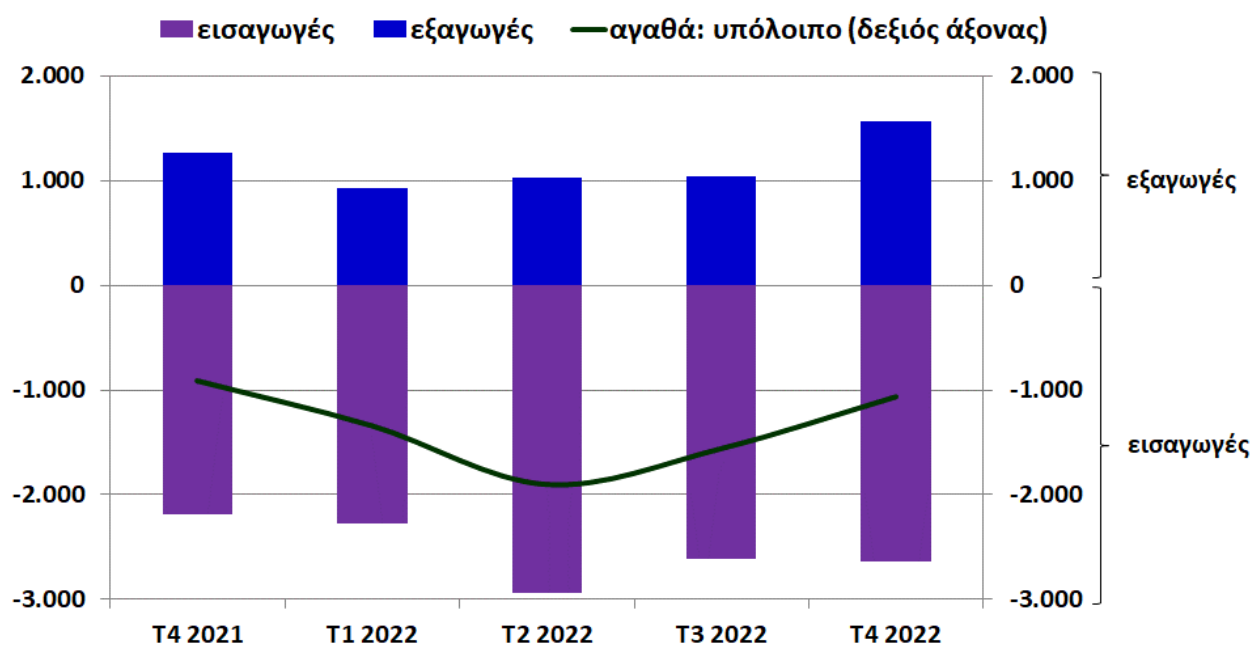
**Πίνακας 5.2** **Ισοζύγια τραπεζικών συναλλαγών και κίνησης κεφαλαίων**  
(€ εκατομμύρια; συναλλαγές)

|        | Ισοζύγιο<br>τραπεζικών<br>συναλλαγών<br>πίστωση | Ισοζύγιο<br>τραπεζικών<br>συναλλαγών<br>χρέωση | Ισοζύγιο<br>τραπεζικών<br>συναλλαγών<br>υπόλοιπο | Αγαθά<br>πίστωση | Αγαθά<br>χρέωση | Υπηρεσίες<br>πίστωση | Υπηρεσίες<br>χρέωση |
|--------|---|--|--|------------------|-----------------|----------------------|---------------------|
| 2018   | 42.637,3  | 43.495,0                                       | -857,7   | 3.688,6          | 8.225,3         | 12.536,8             | 7.719,1             |
| 2019   | 44.558,1  | 45.846,0                                       | -1.287,8   | 3.079,7          | 7.711,2         | 14.648,5             | 9.778,0             |
| 2020   | 37.985,5  | 40.187,2                                       | -2.201,6   | 2.969,0          | 7.180,3         | 14.851,0             | 10.941,4            |
| 2021   | 43.668,0  | 45.306,2                                       | -1.638,2   | 3.589,7          | 7.907,5         | 17.214,7             | 12.195,2            |
| 2022   | 40.620,7  | 43.084,0                                       | -2.463,3   | 4.570,2          | 10.453,7        | 20.146,4             | 14.364,2            |
| 2022Τ1 | 9.392,3   | 10.091,9                                       | -699,6   | 931,0            | 2.276,0         | 4.449,4              | 3.290,4             |
| 2022Τ2 | 10.275,3  | 11.355,2                                       | -1.079,9   | 1.026,1          | 2.933,2         | 5.142,0              | 3.704,1             |
| 2022Τ3 | 10.321,1  | 10.830,4                                       | -509,3   | 1.046,8          | 2.610,7         | 5.509,8              | 3.856,0             |
| 2022Τ4 | 10.632,0  | 10.806,5                                       | -174,5   | 1.566,4          | 2.633,8         | 5.045,2              | 3.513,7             |

|        | Πρωτογενές<br>εισόδημα<br>πίστωση | Πρωτογενές<br>εισόδημα<br>χρέωση | Δευτερογενές<br>εισόδημα<br>πίστωση | Δευτερογενές<br>εισόδημα<br>χρέωση | Ισοζύγιο<br>κίνησης<br>κεφαλαίων<br>πίστωση | Ισοζύγιο<br>κίνησης<br>κεφαλαίων<br>χρέωση |
|--------|-----------------------------------|----------------------------------|-------------------------------------|------------------------------------|---|--|
| 2018   | 25.930,2                          | 26.705,8                         | 481,8                               | 844,9                              | 148,9                                       | 18,6                                       |
| 2019   | 26.256,1                          | 27.509,6                         | 573,8                               | 847,1                              | 51,2  | 74,3                                       |
| 2020   | 19.607,9                          | 21.147,0                         | 557,7                               | 918,4                              | 42,9  | 63,7                                       |
| 2021   | 22.179,1                          | 24.208,3                         | 684,5                               | 995,2                              | 204,8                                       | 102,9                                      |
| 2022   | 15.174,9                          | 17.320,7                         | 729,2                               | 945,4                              | 205,7                                       | 153,3                                      |
| 2022Τ1 | 3.889,6                           | 4.291,3                          | 122,3                               | 234,3                              | 4,1   | 37,3                                       |
| 2022Τ2 | 3.925,9                           | 4.495,5                          | 181,4                               | 222,4                              | 28,7  | 45,6                                       |
| 2022Τ3 | 3.583,0                           | 4.113,9                          | 181,5                               | 249,7                              | 143,6                                       | 42,9                                       |
| 2022Τ4 | 3.776,4                           | 4.420,0                          | 244,0                               | 239,0                              | 29,4  | 27,5                                       |

Πηγή: ΚΤΚ.

**Γράφημα 5.2** **Αγαθά**  
(€ εκατομμύρια)



Πηγή: ΚΤΚ.

**Πίνακας 5.3 Υπηρεσίες**  
(€ εκατομμύρια; συναλλαγές)

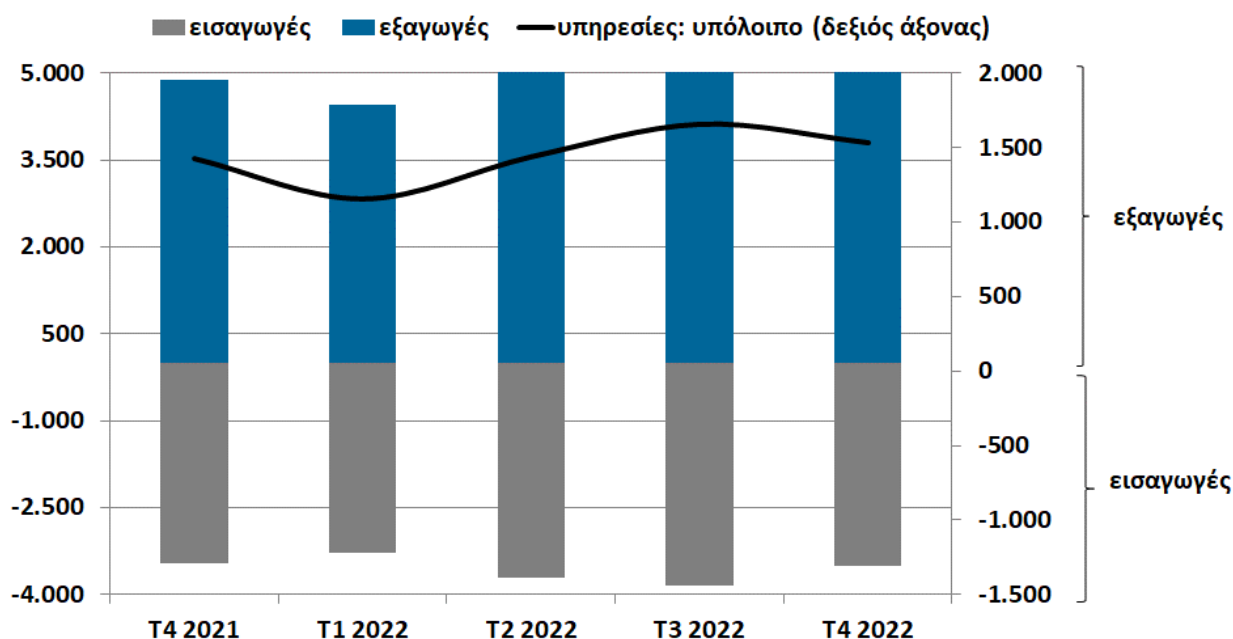
|        | εκ των οποίων:    |                  |                   |                  |                 |                |
|--------|-------------------|------------------|-------------------|------------------|-----------------|----------------|
|        | Υπηρεσίες πίστωση | Υπηρεσίες χρέωση | Μεταφορές πίστωση | Μεταφορές χρέωση | Ταξίδια πίστωση | Ταξίδια χρέωση |
| 2018   | 12.536,8          | 7.719,1          | 3.230,5           | 1.955,2          | 2.939,5         | 1.331,3        |
| 2019   | 14.648,5          | 9.778,0          | 3.460,7           | 2.261,8          | 2.912,0         | 1.461,3        |
| 2020   | 14.851,0          | 10.941,4         | 3.239,7           | 1.882,3          | 637,4           | 660,5          |
| 2021   | 17.214,7          | 12.195,2         | 3.359,8           | 2.037,4          | 1.782,0         | 748,4          |
| 2022   | 20.146,4          | 14.364,2         | 3.584,8           | 2.520,9          | 2.742,7         | 1.288,3        |
| 2022T1 | 4.449,4           | 3.290,4          | 837,0             | 543,5            | 192,9           | 191,4          |
| 2022T2 | 5.142,0           | 3.704,1          | 889,5             | 616,1            | 756,2           | 315,3          |
| 2022T3 | 5.509,8           | 3.856,0          | 928,1             | 708,3            | 1.217,1         | 469,0          |
| 2022T4 | 5.045,2           | 3.513,7          | 930,2             | 653,0            | 576,5           | 312,6          |

of which:

|        | Χρηματοοικονομικές υπηρεσίες πίστωση | Χρηματοοικονομικές υπηρεσίες χρέωση | Υπηρεσίες τηλεπικοινωνιών, πληροφορικής και πληροφόρησης πίστωση | Υπηρεσίες τηλεπικοινωνιών, πληροφορικής και πληροφόρησης χρέωση | Λοιπές επιχειρηματικές υπηρεσίες πίστωση | Λοιπές επιχειρηματικές υπηρεσίες χρέωση |
|--------|--------------------------------------|-------------------------------------|--|---|--|---|
|        | 2018                                 | 3.456,0                             | 1.884,1  | 2.038,4   | 1.101,2                                  | 284,4                                   |
| 2019   | 3.912,6                              | 2.400,8                             | 2.740,5  | 1.954,1   | 698,4                                    | 1.016,8                                 |
| 2020   | 4.976,0                              | 3.190,9                             | 3.733,6  | 2.626,0   | 1.222,5                                  | 1.737,0                                 |
| 2021   | 5.507,2                              | 3.204,2                             | 3.936,0  | 3.047,7   | 1.492,6                                  | 2.246,2                                 |
| 2022   | 5.506,2                              | 3.308,5                             | 5.573,0  | 4.021,9   | 1.395,6                                  | 2.368,7                                 |
| 2022T1 | 1.406,5                              | 846,0                               | 1.378,3  | 963,8   | 339,5                                    | 554,3                                   |
| 2022T2 | 1.478,9                              | 950,5                               | 1.364,3  | 1.005,0   | 326,2                                    | 608,7                                   |
| 2022T3 | 1.295,2                              | 811,0                               | 1.415,6  | 1.084,2   | 321,0                                    | 579,1                                   |
| 2022T4 | 1.325,6                              | 701,1                               | 1.414,8  | 968,8   | 409,0                                    | 626,6                                   |

Πηγή: ΚΤΚ.

**Γράφημα 5.3 Υπηρεσίες**  
(€ εκατομμύρια)



Πηγή: ΚΤΚ.

**Πίνακας 5.4 Εισόδημα από επενδύσεις**  
(€ εκατομμύρια; συναλλαγές)

|        | Εισόδημα από επενδύσεις πίστωση | Εισόδημα από επενδύσεις χρέωση | Εισόδημα από άμεσες επενδύσεις - μετοχικοί τίτλοι - πίστωση | Εισόδημα από άμεσες επενδύσεις - μετοχικοί τίτλοι - χρέωση | Εισόδημα από άμεσες επενδύσεις - χρεωστικά μέσα - πίστωση | Εισόδημα από άμεσες επενδύσεις - χρεωστικά μέσα - χρέωση |
|--------|---------------------------------|--------------------------------|---|--|---|--|
| 2018   | 25.780,6                        | 26.547,2                       | 22.809,0  | 20.952,0   | 1.210,7   | 2.828,3  |
| 2019   | 26.095,4                        | 27.343,6                       | 22.832,7  | 21.723,9   | 1.551,0   | 3.088,7  |
| 2020   | 19.468,4                        | 21.008,1                       | 16.069,4  | 16.240,3   | 2.033,6   | 3.023,4  |
| 2021   | 22.038,5                        | 24.049,3                       | 19.501,2  | 20.066,6   | 1.355,4   | 2.608,8  |
| 2022   | 15.029,2                        | 17.147,5                       | 12.188,1  | 12.796,5   | 1.514,0   | 2.686,8  |
| 2022Τ1 | 3.822,3                         | 4.259,6                        | 3.115,6   | 3.241,2  | 364,8   | 659,4  |
| 2022Τ2 | 3.904,8                         | 4.442,3                        | 3.260,0   | 3.409,7  | 369,8   | 665,1  |
| 2022Τ3 | 3.558,0                         | 4.070,1                        | 2.846,9   | 2.980,1  | 390,4   | 682,5  |
| 2022Τ4 | 3.744,1                         | 4.375,5                        | 2.965,6   | 3.165,6  | 389,0   | 679,9  |

|        | Εισοδήματα επενδύσεων χαρτοφυλακίου - μετοχικοί τίτλοι - πίστωση | Εισοδήματα επενδύσεων χαρτοφυλακίου - μετοχικοί τίτλοι - χρέωση | Εισοδήματα επενδύσεων χαρτοφυλακίου - χρεόγραφα - πίστωση | Εισοδήματα επενδύσεων χαρτοφυλακίου - χρεόγραφα - χρέωση | Εισόδημα από λοιπές επενδύσεις πίστωση | Εισόδημα από λοιπές επενδύσεις χρέωση | Εισόδημα από συναλλαγματικά διαθέσιμα πίστωση |
|--------|--|---|---|--|--|---------------------------------------|---|
| 2018   | 297,4  | 167,9   | 390,3   | 700,5  | 1.071,9                                | 1.898,6                               | 1,1   |
| 2019   | 435,0  | 311,4   | 315,9   | 676,8  | 958,4                                  | 1.542,9                               | 2,4   |
| 2020   | 252,9  | 286,6   | 298,5   | 678,6  | 811,7                                  | 779,3                                 | 2,3   |
| 2021   | 277,5  | 303,2   | 293,7   | 591,8  | 608,7                                  | 478,8                                 | 1,9   |
| 2022   | 205,2  | 320,8   | 326,3   | 618,6  | 793,4                                  | 724,8                                 | 2,2   |
| 2022Τ1 | 106,2  | 87,6  | 70,8  | 156,3  | 164,5                                  | 115,2                                 | 0,5   |
| 2022Τ2 | 29,7   | 80,6  | 71,6  | 154,4  | 173,2                                  | 132,6                                 | 0,5   |
| 2022Τ3 | 50,2   | 75,9  | 85,4  | 155,7  | 184,5                                  | 176,0                                 | 0,6   |
| 2022Τ4 | 19,2   | 76,7  | 98,5  | 152,3  | 271,3                                  | 301,1                                 | 0,5   |

Πηγή: ΚΤΚ.

**Πίνακας 5.5 Ισοζύγιο τρεχουσών συναλλαγών και κίνησης κεφαλαίων: γεωγραφική κατανομή**  
(€ εκατομμύρια; σύνολο συναλλαγών περιόδου Τ1 2022 - Τ4 2022)

| Περιγραφή                              | Παγκόσμια | Ευρωζώνη | ΗΒ      | Ρωσία    | ΗΠΑ     | Κίνα   | Ελβετία | Γερμανία | ΕΕ27     |
|--|-----------|----------|---------|----------|---------|--------|---------|----------|----------|
| Ισοζύγιο τρεχουσών συναλλαγών πίστωση  | 40.620,7  | 12.938,3 | 2.499,5 | 2.983,0  | 3.733,8 | 71,3   | 452,0   | 2.814,4  | 16.102,2 |
| Αγαθά πίστωση                          | 4.570,2   | 1.385,5  | 231,8   | 92,4     | 98,1    | 40,9   | 27,4    | 747,7    | 1.761,2  |
| Υπηρεσίες πίστωση                      | 20.146,4  | 6.452,4  | 1.620,1 | 1.570,6  | 3.179,5 | 29,3   | 229,7   | 1.787,6  | 7.703,7  |
| Πρωτογενές εισόδημα πίστωση            | 15.174,9  | 4.906,4  | 598,0   | 1.307,2  | 438,3   | 0,4    | 141,8   | 201,0    | 6.125,0  |
| Εισόδημα από επενδύσεις πίστωση        | 15.029,2  | 4.876,9  | 577,7   | 1.307,2  | 436,8   | 0,4    | 141,8   | 201,0    | 6.013,7  |
| Δευτερογενές εισόδημα πίστωση          | 729,2     | 194,1    | 49,7    | 12,8     | S       | 0,7    | 53,1    | 78,0     | 512,4    |
| Ισοζύγιο κίνησης κεφαλαίων πίστωση     | 205,7     | 15,1     | 0,0     | 0,0      | 0,0     | 0,0    | 0,0     | 0,0      | 205,7    |
| Ισοζύγιο τρεχουσών συναλλαγών χρέωση   | 43.084,0  | 15.554,6 | 1.874,7 | 5.414,0  | 2.661,3 | 948,6  | 275,1   | 2.205,5  | 17.600,9 |
| Αγαθά χρέωση                           | 10.453,7  | 5.913,6  | 322,5   | 157,1    | 92,6    | 838,9  | 77,8    | 585,4    | 6.461,5  |
| Υπηρεσίες χρέωση                       | 14.364,2  | 3.855,7  | 913,2   | 293,8    | 1.631,7 | 92,4   | 38,5    | 861,8    | 4.773,7  |
| Πρωτογενές εισόδημα χρέωση             | 17.320,7  | 5.527,8  | 586,5   | 4.942,0  | 915,8   | 11,6   | 126,7   | 687,5    | 5.821,9  |
| Εισόδημα από επενδύσεις χρέωση         | 17.147,5  | 5.469,7  | 582,6   | 4.941,3  | 914,6   | 11,4   | 126,3   | 686,8    | 5.681,9  |
| Δευτερογενές εισόδημα χρέωση           | 945,4     | 257,5    | 52,5    | 21,1     | 21,2    | 5,6    | 32,0    | 70,8     | 543,8    |
| Ισοζύγιο κίνησης κεφαλαίων χρέωση      | 153,3     | C        | 4,2     | 11,2     | 1,7     | 0,6    | 0,0     | 0,5      | C        |
| Ισοζύγιο τρεχουσών συναλλαγών υπόλοιπο | -2.463,3  | -2.616,3 | 624,9   | -2.431,0 | 1.072,5 | -877,2 | 177,0   | 608,9    | -1.498,7 |
| Αγαθά υπόλοιπο                         | -5.883,5  | -4.528,1 | -90,8   | -64,8    | 5,5     | -798,0 | -50,4   | 162,3    | -4.700,3 |
| Υπηρεσίες υπόλοιπο                     | 5.782,2   | 2.596,7  | 706,9   | 1.276,8  | 1.547,9 | -63,1  | 191,2   | 925,8    | 2.930,0  |
| Πρωτογενές εισόδημα υπόλοιπο           | -2.145,8  | -621,4   | 11,5    | -3.634,8 | -477,5  | -11,2  | 15,1    | -486,5   | 303,1    |
| Εισόδημα από επενδύσεις υπόλοιπο       | -2.118,3  | -592,8   | -4,9    | -3.634,0 | -477,7  | -11,0  | 15,5    | -485,8   | 331,8    |
| Δευτερογενές εισόδημα υπόλοιπο         | -216,2    | -63,4    | -2,8    | -8,2     | C       | -4,9   | 21,1    | 7,2      | -31,4    |
| Ισοζύγιο κίνησης κεφαλαίων υπόλοιπο    | 52,4      | C        | -4,2    | -11,2    | -1,7    | -0,6   | 0,0     | -0,5     | S        |

Πηγή: ΚΤΚ.

Σημείωση: Επιμέρους στοιχεία του ισοζυγίου χρηματοοικονομικών συναλλαγών (κυρίως υποχρεώσεις από επενδύσεις χαρτοφυλακίου) δεν μπορούν να ταξινομηθούν σε συγκεκριμένη αντισυμβαλλόμενη χώρα.

**Πίνακας 5.6** **Ισοζύγιο χρηματοοικονομικών συναλλαγών: περίληψη**  
(€ εκατομμύρια)

|  | Ισοζύγιο<br>χρηματοοικονομικών<br>συναλλαγών<br>απαιτήσεις | Ισοζύγιο<br>χρηματοοικονομικών<br>συναλλαγών<br>υποχρεώσεις | Ισοζύγιο<br>χρηματοοικονομικών<br>συναλλαγών<br>καθαρή θέση | Άμεσες<br>επενδύσεις<br>απαιτήσεις | Άμεσες<br>επενδύσεις<br>υποχρεώσεις | Επενδύσεις<br>χαρτοφυλακίου<br>απαιτήσεις | Επενδύσεις<br>χαρτοφυλακίου<br>υποχρεώσεις | Χρηματοοικονομικά<br>παράγωγα<br>καθαρή<br>θέση | Λοιπές<br>επενδύσεις<br>απαιτήσεις | Λοιπές<br>επενδύσεις<br>υποχρεώσεις | Συναλλαγματικά<br>διαθέσιμα |
|--|--|---|---|------------------------------------|-------------------------------------|---|--|---|------------------------------------|-------------------------------------|-----------------------------|
| <b>Θέσεις</b>  |  |   |   |                                    |                                     |   |  |   |                                    |                                     |                             |
| 2018   | 491.138,4  | 518.281,3   | -27.142,9   | 408.810,9                          | 393.861,6                           | 19.371,8                                  | 25.909,5                                   | 1.174,3   | 59.260,7                           | 96.800,0                            | 810,4                       |
| 2019   | 532.298,2  | 559.040,9   | -26.742,7   | 445.561,2                          | 435.697,4                           | 24.504,1                                  | 26.526,9                                   | 19,3  | 60.096,1                           | 95.619,2                            | 920,2                       |
| 2020   | 487.357,2  | 516.814,4   | -29.457,2   | 404.482,9                          | 406.364,5                           | 22.814,5                                  | 30.396,5                                   | -295,8  | 58.091,8                           | 78.799,7                            | 1.010,3                     |
| 2021   | 468.796,1  | 497.078,4   | -28.282,4   | 374.948,7                          | 383.228,8                           | 27.411,9                                  | 34.499,2                                   | -237,8  | 63.832,6                           | 77.933,7                            | 1.423,9                     |
| 2022   | 491.387,4  | 519.826,9   | -28.439,5   | 397.899,4                          | 416.471,9                           | 25.465,8                                  | 29.399,4                                   | -315,8  | 65.865,3                           | 73.104,9                            | 1.621,9                     |
| 2022T1   | 483.740,9  | 511.685,1   | -27.944,2   | 392.344,4                          | 403.765,3                           | 23.687,2                                  | 31.730,9                                   | -131,1  | 65.314,7                           | 75.155,1                            | 1.491,9                     |
| 2022T2   | 484.837,2  | 513.126,8   | -28.289,7   | 394.099,8                          | 406.451,6                           | 24.323,9                                  | 30.522,0                                   | -329,3  | 64.228,7                           | 75.155,4                            | 1.516,2                     |
| 2022T3   | 488.412,2  | 516.655,0   | -28.242,8   | 393.533,9                          | 410.046,8                           | 26.133,5                                  | 30.307,2                                   | -337,5  | 66.503,0                           | 75.312,7                            | 1.590,9                     |
| 2022T4   | 491.387,4  | 519.826,9   | -28.439,5   | 397.899,4                          | 416.471,9                           | 25.465,8                                  | 29.399,4                                   | -315,8  | 65.865,3                           | 73.104,9                            | 1.621,9                     |
| <b>Συναλλαγές</b>  |  |   |   |                                    |                                     |   |  |   |                                    |                                     |                             |
| 2018   | -990,7   | -337,3  | -653,3  | -6.092                             | -565                                | 3.092,5                                   | 6.085,5                                    | 821,9   | 1.159,3                            | -5.834,2                            | 51,5                        |
| 2019   | 48.719,9   | 49.461,9  | -742,0  | 46.250                             | 47.067                              | 2.523,3                                   | -397,0                                     | -1.195,0  | 1.649,3                            | 3.298,3                             | -1,6                        |
| 2020   | -30.275,6  | -28.271,1   | -2.004,5  | -30.063                            | -22.609                             | 149,6                                     | 4.202,2                                    | -416,7  | 35,2                               | -9.850,4                            | 33,4                        |
| 2021   | -26.587,4  | -25.519,5   | -1.067,9  | -33.993                            | -29.624                             | 2.628,6                                   | 3.483,6                                    | -103,2  | 4.485,1                            | 581,9                               | 356,3                       |
| 2022   | 2.153,4  | 3.773,1   | -1.619,7  | 2.906                              | 11.049                              | 1.511,6                                   | -328,1                                     | -173,1  | -1.553,2                           | -6.262,7                            | 146,8                       |
| 2022T1   | -5.734,0   | -5.447,7  | -286,3  | -3.231                             | -966                                | -1.352,7                                  | 391,9                                      | 72,7  | -797,7                             | -4.441,4                            | 7,0                         |
| 2022T2   | -2.567,3   | -971,3  | -1.596,1  | -749                               | -118                                | 290,4                                     | -420,0                                     | -237,8  | -1.805,9                           | -369,3                              | -1,0                        |
| 2022T3   | 2.920,1  | 2.903,2   | 16,9  | -1.021                             | 2.990                               | 2.626,1                                   | -69,2                                      | -66,4   | 1.339,4                            | 5,3                                 | 64,9                        |
| 2022T4   | 7.534,7  | 7.288,9   | 245,7   | 7.908                              | 9.143                               | -52,2                                     | -230,8                                     | 58,4  | -288,9                             | -1.457,2                            | 75,8                        |
| <b>Αναπροσαρμογές αξιών λόγω μεταβολών των συναλλαγματικών ισοτιμιών</b> |  |   |   |                                    |                                     |   |  |   |                                    |                                     |                             |
| 2018   | 7.158,6  | 8.703,2   | -1.544,6  | C                                  | 7.899                               | S   | 190,0                                      | 0,0   | 728,8                              | 613,9                               | 8,2                         |
| 2019   | 1.219,8  | 382,9   | 836,9   | C                                  | 214                                 | S   | -66,5                                      | 0,0   | 311,7                              | 234,9                               | 5,5                         |
| 2020   | -9.177,1   | -10.110,7   | 933,5   | -6.480                             | -8.398                              | -1.664,5                                  | -636,2                                     | 0,0   | -1.000,8                           | -1.076,2                            | -32,2                       |
| 2021   | 6.067,1  | 5.042,1   | 1.025,0   | 4.317                              | 3.830                               | 786,0                                     | 463,3                                      | 0,0   | 934,5                              | 749,2                               | 29,7                        |
| 2022   | -3.649,3   | -2.128,2  | -1.521,2  | C                                  | -3.194                              | S   | 789,5                                      | 0,0   | 1.234,2                            | 275,8                               | 16,5                        |
| 2022T1   | -2.339,7   | -1.620,8  | -718,9  | -1.657                             | -2.028                              | -882,0                                    | 275,8                                      | 0,0   | 192,2                              | 131,4                               | 7,3                         |
| 2022T2   | 1.061,4  | 1.541,9   | -480,6  | -204                               | 546                                 | 490,0                                     | 565,2                                      | 0,0   | 748,7                              | 430,8                               | 26,9                        |
| 2022T3   | 2.114,7  | 1.988,3   | 126,4   | 995                                | 1.256                               | 522,8                                     | 526,5                                      | 0,0   | 569,3                              | 205,3                               | 27,3                        |
| 2022T4   | -4.485,7   | -4.037,6  | -448,1  | C                                  | -2.968                              | S   | -578,0                                     | 0,0   | -276,1                             | -491,7                              | -45,1                       |
| <b>Αναπροσαρμογές αξιών λόγω λοιπών μεταβολών των τιμών</b>              |  |   |   |                                    |                                     |   |  |   |                                    |                                     |                             |
| 2018   | -214,1   | -1.667,8  | 1.453,8   | C                                  | -1.392                              | S   | -359,5                                     | -2,7  | 0,6                                | 0,0                                 | 17,6                        |
| 2019   | 4.630,3  | 4.106,5   | 523,8   | C                                  | 3.191                               | 1.671,2                                   | 818,3                                      | S   | 0,5                                | 0,0                                 | 106,4                       |
| 2020   | -1.744,5   | 1.450,4   | -3.194,8  | -1.445                             | 554                                 | -431,0                                    | 813,6                                      | -38,6   | 0,2                                | 0,0                                 | 87,6                        |
| 2021   | 1.398,7  | 1.603,2   | -204,5  | 376                                | 1.634                               | 917,5                                     | -77,8                                      | 31,8  | -0,1                               | 0,0                                 | 26,8                        |
| 2022   | 879,2  | 558,9   | 320,3   | 3.079                              | 4.033                               | -2.424,7                                  | -3.557,0                                   | 106,2   | 0,5                                | 0,0                                 | 34,8                        |
| 2022T1   | -1.696,9   | -1.844,5  | 147,7   | -161                               | -55                                 | -1.643,9                                  | -1.803,9                                   | 40,0  | 0,0                                | 0,0                                 | 53,6                        |
| 2022T2   | 2912,0   | 2435,5  | 476,5   | 3.444                              | 3.761                               | -593,0                                    | -1339,8                                    | 47,9  | 0,0                                | 0,0                                 | -1,7                        |
| 2022T3   | -1.036,1   | -829,8  | -206,4  | -148                               | -353                                | -942,8                                    | -501,5                                     | 47,1  | 0,1                                | 0,0                                 | -17,2                       |
| 2022T4   | 700,1  | 797,6   | -97,5   | -55                                | 681                                 | 754,9                                     | 88,3                                       | -28,8   | 0,3                                | 0,0                                 | 0,1                         |
| <b>Αναπροσαρμογές αξιών λόγω λοιπών μεταβολών του όγκου</b>              |  |   |   |                                    |                                     |   |  |   |                                    |                                     |                             |
| 2018   | -5.160,2   | -7.880,2  | 2.720,0   | -8.018                             | -14.198                             | S   | 2.722,9                                    | C   | 1.297,6                            | 3.389,7                             | -3,8                        |
| 2019   | -13.410,1  | -13.191,7   | -218,4  | -12.409                            | -8.637                              | S   | 262,6                                      | C   | -1.126,2                           | -4.714,1                            | -0,6                        |
| 2020   | -3.743,8   | -5.295,0  | 1.551,2   | -3.090                             | 1.120                               | 256,3                                     | C  | S   | -1.038,8                           | -5.892,8                            | 1,3                         |
| 2021   | 560,5  | -861,8  | 1.422,3   | -234                               | 1.025                               | 265,4                                     | 233,6                                      | 129,5   | 321,4                              | -2.197,2                            | 0,8                         |
| 2022   | 23.208,1   | 20.544,7  | 2.663,4   | 21.255                             | 21.355                              | -422,6                                    | -2.004,1                                   | -11,2   | 2.351,2                            | 1.158,0                             | -0,1                        |
| 2022T1   | 24.715,4   | 23.519,7  | 1.195,7   | 22.445                             | 23.586                              | 153,9                                     | -1.632,1                                   | -6,1  | 2.087,6                            | 1.531,4                             | 0,0                         |
| 2022T2   | -309,8   | -1.564,5  | 1.254,7   | -735                               | -1.502                              | 449,3                                     | -14,2                                      | -8,3  | -28,8                              | -61,2                               | 0,1                         |
| 2022T3   | -423,6   | -533,5  | 109,9   | -392                               | -298                                | -396,5                                    | -170,6                                     | 11,2  | 365,5                              | -53,3                               | -0,4                        |
| 2022T4   | -773,9   | -877,1  | 103,1   | -64                                | -431                                | -629,3                                    | -187,3                                     | -7,9  | -73,1                              | -258,9                              | 0,2                         |

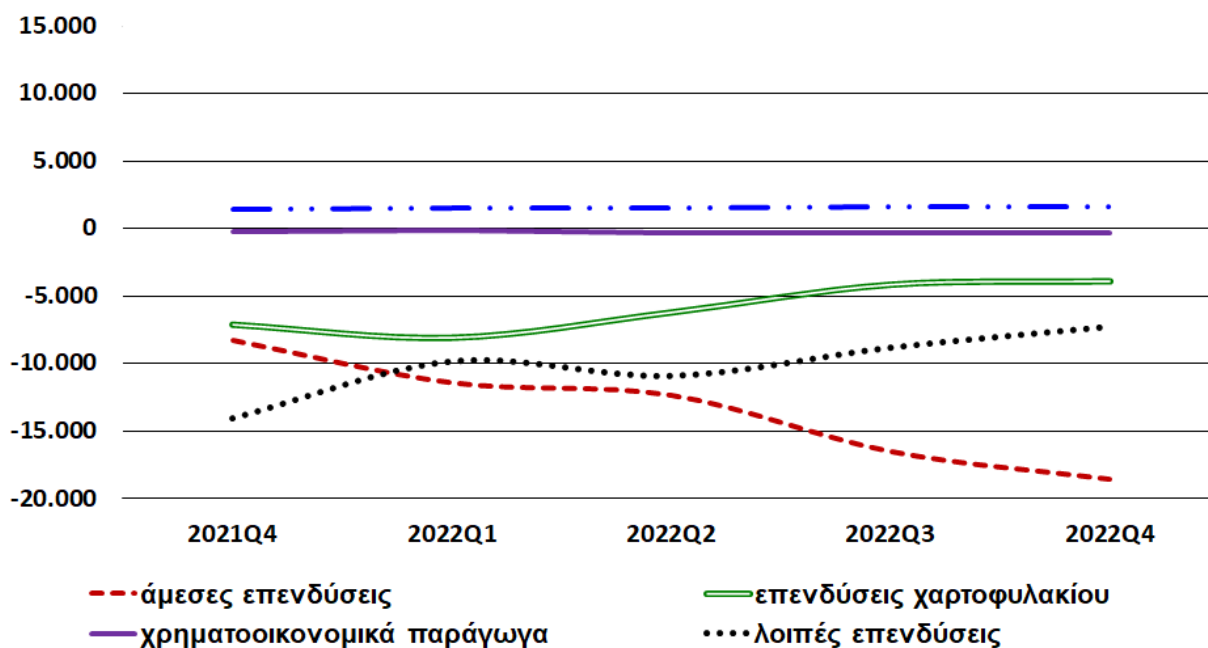
Πηγή: ΚΤΚ.

**Πίνακας 5.7 Άμεσες επενδύσεις**  
(€ εκατομμύρια: υπόλοιπα; συναλλαγές)

|                                 | Σύνολο    | Ανά χρηματοοικονομικό μέσο: |                | Ανά τομέα κατοίκου: |                |
|---------------------------------|-----------|-----------------------------|----------------|---------------------|----------------|
|                                 |           | Μετοχικοί τίτλοι            | Χρεωστικά μέσα | NXI μετοχές         | Μη-NXI μετοχές |
| <b>Απαιτήσεις - Θέσεις</b>      |           |                             |                |                     |                |
| 2018                            | 408.810,9 | 364.331,3                   | 44.479,6       | C                   | C              |
| 2019                            | 445.561,2 | 394.898,4                   | 50.662,8       | C                   | C              |
| 2020                            | 404.482,9 | 356.029,2                   | 48.453,7       | C                   | C              |
| 2021                            | 374.948,7 | 322.202,0                   | 52.746,7       | C                   | C              |
| 2022                            | 397.899,4 | 327.022,6                   | 70.876,8       | C                   | C              |
| 2022Τ1                          | 392.344,4 | 319.876,1                   | 72.468,2       | C                   | C              |
| 2022Τ2                          | 394.099,8 | 322.306,3                   | 71.793,5       | C                   | C              |
| 2022Τ3                          | 393.533,9 | 322.054,4                   | 71.479,5       | C                   | C              |
| 2022Τ4                          | 397.899,4 | 327.022,6                   | 70.876,8       | C                   | C              |
| <b>Υποχρεώσεις - Θέσεις</b>     |           |                             |                |                     |                |
| 2018                            | 393.861,6 | 312.546,1                   | 81.315,5       | 1.671,6             | 392.190,0      |
| 2019                            | 435.697,4 | 355.317,2                   | 80.380,2       | 1.626,9             | 434.070,5      |
| 2020                            | 406.364,5 | 329.096,1                   | 77.268,4       | 1.353,3             | 405.011,2      |
| 2021                            | 383.228,8 | 315.006,4                   | 68.222,4       | 1.317,6             | 381.911,2      |
| 2022                            | 416.471,9 | 339.830,4                   | 76.641,5       | 1.609,3             | 414.862,5      |
| 2022Τ1                          | 403.765,3 | 332.280,9                   | 71.484,4       | 1.015,7             | 402.749,6      |
| 2022Τ2                          | 406.451,6 | 331.972,7                   | 74.478,9       | 1.059,6             | 405.392,0      |
| 2022Τ3                          | 410.046,8 | 337.725,4                   | 72.321,4       | 1.207,3             | 408.839,5      |
| 2022Τ4                          | 416.471,9 | 339.830,4                   | 76.641,5       | 1.609,3             | 414.862,5      |
| <b>Απαιτήσεις - Συναλλαγές</b>  |           |                             |                |                     |                |
| 2018                            | -6.092,0  | -9.121,8                    | 3.029,9        | C                   | C              |
| 2019                            | 46.250,2  | 37.656,3                    | 8.593,8        | C                   | C              |
| 2020                            | -30.062,9 | -29.404,0                   | -658,9         | C                   | C              |
| 2021                            | -33.992,9 | -37.392,1                   | 3.399,2        | C                   | C              |
| 2022                            | 2.906,4   | 6.271,7                     | -3.365,3       | C                   | C              |
| 2022Τ1                          | -3.231,1  | -1.369,9                    | -1.861,2       | 0,0                 | -3.231,0       |
| 2022Τ2                          | -749,1    | 282,2                       | -1.031,3       | -1,1                | -748,0         |
| 2022Τ3                          | -1.021,3  | -553,4                      | -468,0         | C                   | C              |
| 2022Τ4                          | 7.907,9   | 7.912,7                     | -4,8           | C                   | C              |
| <b>Υποχρεώσεις - Συναλλαγές</b> |           |                             |                |                     |                |
| 2018                            | -564,6    | 3.935,1                     | -4.499,7       | 289,7               | -854,4         |
| 2019                            | 47.066,8  | 45.345,3                    | 1.721,5        | 186,7               | 46.880,1       |
| 2020                            | -22.608,8 | -16.282,0                   | -6.326,9       | 170,7               | -22.779,5      |
| 2021                            | -29.623,8 | -19.281,1                   | -10.342,7      | 139,5               | -29.763,3      |
| 2022                            | 11.049,1  | 2.486,9                     | 8.562,2        | 296,8               | 10.752,3       |
| 2022Τ1                          | -966,0    | -4.085,0                    | 3.119,0        | 59,6                | -1.025,6       |
| 2022Τ2                          | -117,9    | -3.479,0                    | 3.361,1        | 74,9                | -192,8         |
| 2022Τ3                          | 2.989,6   | 5.497,5                     | -2.507,8       | 14,1                | 2.975,6        |
| 2022Τ4                          | 9.143,4   | 4.553,4                     | 4.590,0        | 148,2               | 8.995,1        |

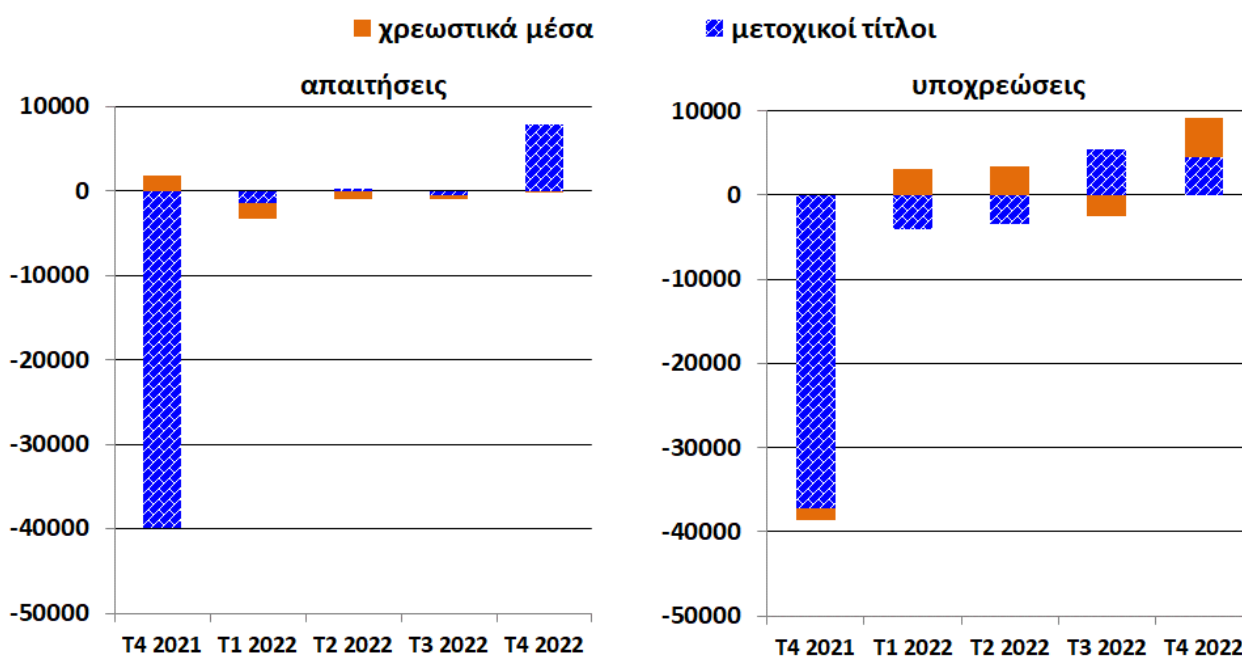
Πηγή: ΚΤΚ.

**Γράφημα 5.4 Διεθνής επενδυτική θέση: καθαρή θέση (€ εκατομμύρια)**



Πηγή: ΚΤΚ.

**Γράφημα 5.5 Άμεσες ξένες επενδύσεις συναλλαγές (€ εκατομμύρια)**



Πηγή: ΚΤΚ.

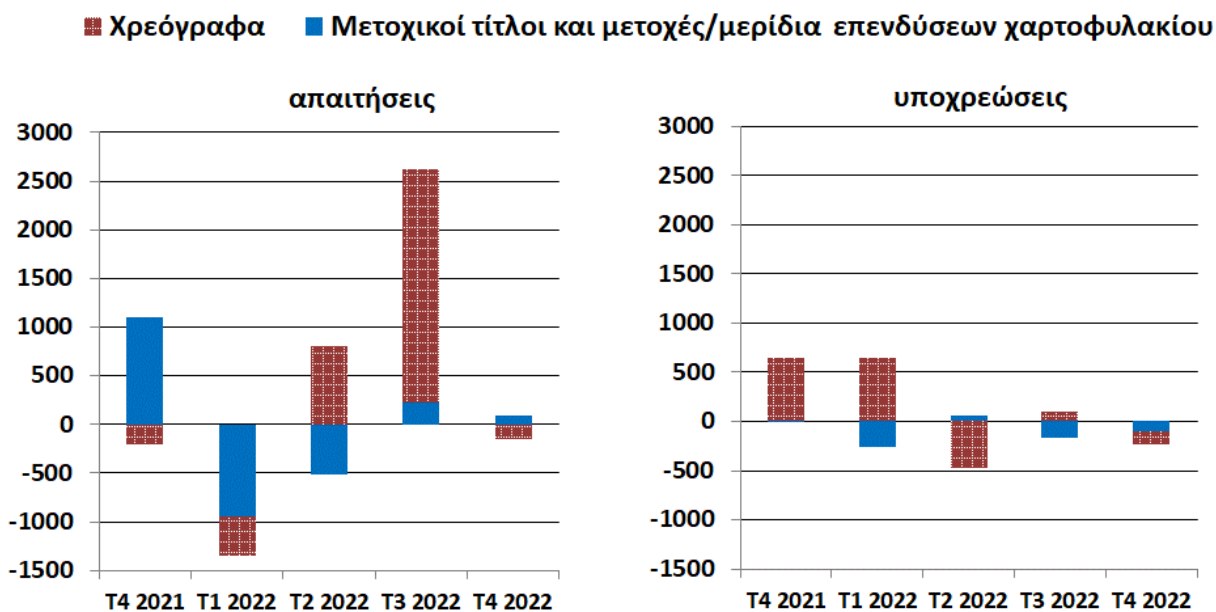


**Πίνακας 5.8** Επενδύσεις χαρτοφυλακίου  
(€ εκατομμύρια: υπόλοιπα; συναλλαγές)

|                                | Σύνολο   | Ανά χρηματοοικονομικό μέσο: |  |                          |                          | Ανά τομέα κατοίκου: |  |                  |               |
|--------------------------------|----------|-----------------------------|--|--------------------------|--------------------------|---------------------|--|------------------|---------------|
|                                |          | Μετοχικοί τίτλοι            | Μετοχές εταιρειών επενδύσεων χαρτοφυλακίου | Χρεόγραφα: βραχυπρόθεσμα | Χρεόγραφα: μακροπρόθεσμα | Κεντρική τράπεζα    | Λοιποί νομισματικοί χρηματοοικ. οργανισμοί | Γενική Κυβέρνηση | Λοιποί τομείς |
| <b>Απαιτήσεις - θέσεις</b>     |          |                             |  |                          |                          |                     |  |                  |               |
| 2018                           | 19.371,8 | 5.735,1                     | 2.694,1                                    | 553,5                    | 10.389,1                 | 4.935,8             | 2.352,2                                    | 0,0              | 12.083,7      |
| 2019                           | 24.504,1 | 8.318,2                     | 3.335,5                                    | 537,1                    | 12.313,2                 | 4.652,1             | 3.952,3                                    | 0,0              | 15.899,7      |
| 2020                           | 22.814,5 | 5.444,9                     | 4.119,2                                    | 315,1                    | 12.935,2                 | 3.914,6             | 4.907,7                                    | 0,0              | 13.992,2      |
| 2021                           | 27.411,9 | 7.556,3                     | 5.801,8                                    | 225,9                    | 13.827,9                 | 3.356,2             | S  | C                | 17.945,5      |
| 2022                           | 25.465,8 | 4.654,3                     | 5.600,4                                    | 662,4                    | 14.548,7                 | 2.509,8             | S  | C                | 15.847,9      |
| 2022T1                         | 23.687,2 | 5.749,5                     | 5.433,7                                    | 286,8                    | 12.217,2                 | 3.086,2             | S  | C                | 14.516,8      |
| 2022T2                         | 24.323,9 | 5.166,5                     | 5.472,7                                    | 465,0                    | 13.219,7                 | 2.948,1             | S  | C                | 14.749,6      |
| 2022T3                         | 26.133,5 | 4.828,5                     | 5.494,5                                    | 431,1                    | 15.379,4                 | 2.787,6             | S  | C                | 16.571,4      |
| 2022T4                         | 25.465,8 | 4.654,3                     | 5.600,4                                    | 662,4                    | 14.548,7                 | 2.509,8             | S  | C                | 15.847,9      |
| <b>Υποχρεώσεις - θέσεις</b>    |          |                             |  |                          |                          |                     |  |                  |               |
| 2018                           | 25.909,5 | 8.627,0                     | 2.117,0                                    | 967,3                    | 14.198,2                 | 0,0                 | 122,4                                      | 5.783,1          | 20.004,0      |
| 2019                           | 26.526,9 | 8.921,1                     | 2.568,2                                    | 898,3                    | 14.139,4                 | 0,0                 | 118,3                                      | 8.770,0          | 17.638,6      |
| 2020                           | 30.396,5 | 8.635,6                     | 2.286,2                                    | C                        | S                        | 0,0                 | C  | 12.817,6         | S             |
| 2021                           | 34.499,2 | 9.202,6                     | 3.450,0                                    | C                        | S                        | 0,0                 | C  | 13.152,1         | S             |
| 2022                           | 29.399,4 | 8.659,1                     | 2.837,0                                    | C                        | S                        | 0,0                 | 170,8                                      | 10.376,5         | 18.852,2      |
| 2022T1                         | 31.730,9 | 8.756,5                     | 3.258,9                                    | C                        | S                        | 0,0                 | 101,1                                      | 12.822,8         | 18.806,9      |
| 2022T2                         | 30.522,0 | 8.685,9                     | 3.314,2                                    | C                        | S                        | 0,0                 | 102,6                                      | 10.683,8         | 19.735,7      |
| 2022T3                         | 30.307,2 | 8.647,5                     | 3.149,5                                    | C                        | S                        | 0,0                 | 177,9                                      | 10.391,2         | 19.738,1      |
| 2022T4                         | 29.399,4 | 8.659,1                     | 2.837,0                                    | C                        | S                        | 0,0                 | 170,8                                      | 10.376,5         | 18.852,2      |
| <b>Απαιτήσεις - συναλλαγές</b> |          |                             |  |                          |                          |                     |  |                  |               |
| 2018                           | 3.092,5  | 1.116,9                     | 307,5                                      | 370,7                    | 1.297,5                  | 203,3               | 839,4                                      | 0,0              | 2.049,9       |
| 2019                           | 2.523,3  | 717,4                       | 252,7                                      | -50,1                    | 1.603,3                  | -368,4              | 1.556,2                                    | 0,0              | 1.335,5       |
| 2020                           | 149,6    | -1.388,5                    | 749,0                                      | -187,9                   | 977,0                    | -781,0              | 1.054,3                                    | 0,0              | -123,7        |
| 2021                           | 2.628,6  | 739,5                       | 1.169,9                                    | -89,6                    | 808,8                    | -436,2              | 1.169,9                                    | 0,1              | 1.894,8       |
| 2022                           | 1.511,6  | -1.334,1                    | 204,2                                      | 434,7                    | 2.206,8                  | -470,1              | 1.099,6                                    | 38,8             | 843,2         |
| 2022T1                         | -1.352,7 | -656,7                      | -283,7                                     | 57,5                     | -469,8                   | -144,9              | 22,8                                       | 0,0              | -1.230,5      |
| 2022T2                         | 290,4    | -718,3                      | 201,1                                      | 169,8                    | 637,8                    | -12,2               | 542,4                                      | 15,0             | -254,8        |
| 2022T3                         | 2.626,1  | 119,5                       | 111,3                                      | -47,3                    | 2.442,6                  | -58,2               | 148,6                                      | 7,3              | 2.528,3       |
| 2022T4                         | -52,2    | -78,7                       | 175,5                                      | 254,7                    | -403,7                   | -254,7              | 385,9                                      | 16,4             | -199,8        |
| <b>Απαιτήσεις - συναλλαγές</b> |          |                             |  |                          |                          |                     |  |                  |               |
| 2018                           | 6.085,5  | 6.029,3                     | 1.010,9                                    | -654,3                   | -300,5                   | 0,0                 | -72,9                                      | 1.216,6          | 4.941,8       |
| 2019                           | -397,0   | -552,2                      | 498,8                                      | -57,2                    | -286,5                   | 0,0                 | -11,5                                      | 2.355,7          | -2.741,2      |
| 2020                           | 4.202,2  | -271,1                      | 160,3                                      | -124,9                   | 4.438,0                  | 0,0                 | -30,5                                      | 3.554,3          | 678,3         |
| 2021                           | 3.483,6  | -39,3                       | 1.159,7                                    | -24,4                    | 2.387,6                  | 0,0                 | C  | 844,4            | S             |
| 2022                           | -328,1   | 13,5                        | -491,7                                     | C                        | S                        | 0,0                 | C  | -126,2           | S             |
| 2022T1                         | 391,9    | C                           | S  | C                        | S                        | 0,0                 | C  | 864,1            | S             |
| 2022T2                         | -420,0   | C                           | S  | C                        | S                        | 0,0                 | C  | -990,3           | S             |
| 2022T3                         | -69,2    | C                           | -176,4                                     | S                        | 102,9                    | 0,0                 | 74,4                                       | 0,0              | -143,7        |
| 2022T4                         | -230,8   | C                           | S  | 0,0                      | -125,0                   | 0,0                 | C  | 0,0              | S             |

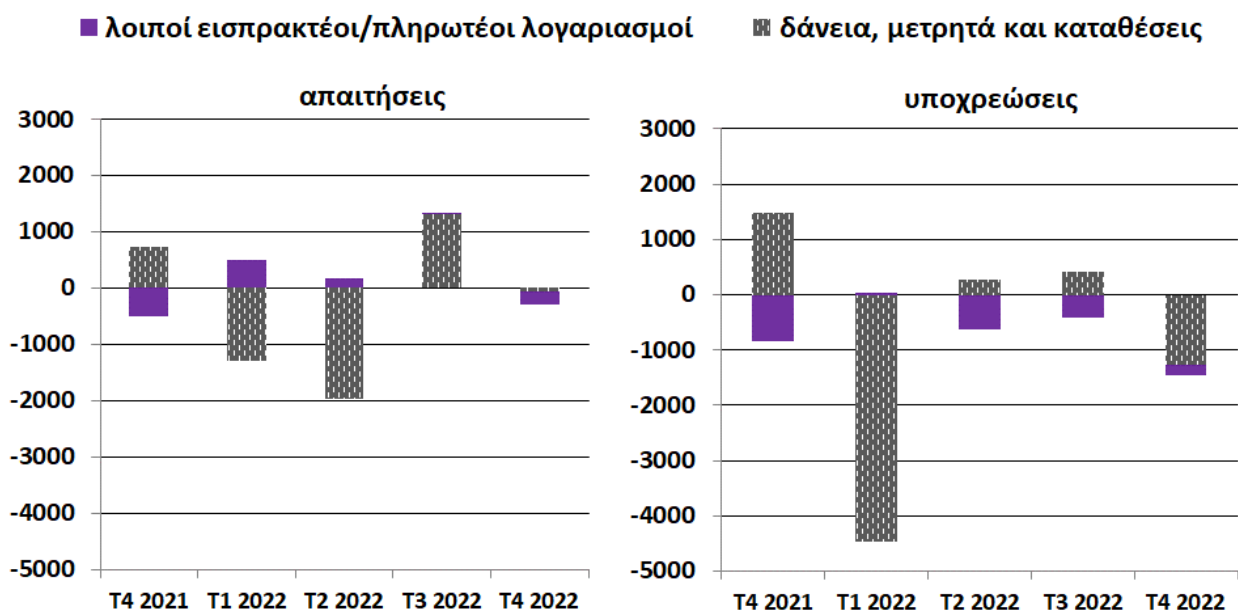
Πηγή: ΚΤΚ.

**Chart 5.6 Επενδύσεις χαρτοφυλακίου: συναλλαγές**  
(€ εκατομμύρια)



Πηγή: ΚΤΚ.

**Γράφημα 5.7 Λοιπές επενδύσεις: συναλλαγές**  
(€ εκατομμύρια)



Πηγή: ΚΤΚ.

**Πίνακας 5.9** Λοιπές επενδύσεις  
(€ εκατομύρια: υπόλοιπα; συναλλαγές)

|                                 | Σύνολο   | Ανά χρηματοοικονομικό μέσο: |          |                                      |  | Ανά τομέα κατοίκου: |  |                  |               |
|---------------------------------|----------|-----------------------------|----------|--------------------------------------|--|---------------------|--|------------------|---------------|
|                                 |          | Μετρητά και καταθέσεις      | Δάνεια   | Εμπορικές πιστώσεις και προκαταβολές | Λοιποί εισπρακτέοι/πληρωτέοι λογαριασμοί | Κεντρική Τράπεζα    | Λοιποί νομισματικοί χρηματ. οργανισμοί | Γενική κυβέρνηση | Λοιποί τομείς |
| <b>Απαιτήσεις - θέσεις</b>      |          |                             |          |                                      |  |                     |  |                  |               |
| 2018                            | 59.260,7 | 28.961,4                    | 17.390,9 | 5.752,4                              | 7.156,1                                  | 10.190,1            | 13.634,2                               | 983,3            | 34.453,1      |
| 2019                            | 60.096,1 | 31.718,2                    | 19.281,8 | 4.796,1                              | 4.300,0                                  | 11.184,7            | 12.408,8                               | 930,9            | 35.571,7      |
| 2020                            | 58.091,8 | 32.816,8                    | 16.733,8 | 4.846,0                              | 3.695,1                                  | 10.730,6            | 11.473,9                               | 958,9            | 34.928,4      |
| 2021                            | 63.832,6 | 37.884,2                    | 17.536,4 | 4.928,1                              | 3.483,8                                  | 15.066,9            | 10.369,9                               | 1.044,3          | 37.351,5      |
| 2020                            | 65.865,3 | 41.403,6                    | 15.284,1 | 5.283,2                              | 3.894,5                                  | 17.606,6            | 7.857,6                                | 1.097,9          | 39.303,3      |
| 2022T1                          | 65.314,7 | 41.158,8                    | 15.004,0 | 5.265,7                              | 3.886,3                                  | 16.343,5            | 9.012,5                                | 1.035,6          | 38.923,1      |
| 2022T2                          | 64.228,7 | 39.578,0                    | 15.232,6 | 5.468,6                              | 3.949,6                                  | 15.371,8            | 9.287,5                                | 1.039,9          | 38.529,6      |
| 2022T3                          | 66.503,0 | 41.215,1                    | 15.809,6 | 5.567,8                              | 3.910,5                                  | 16.596,7            | 9.256,3                                | 1.113,2          | 39.536,9      |
| 2022T4                          | 65.865,3 | 41.403,6                    | 15.284,1 | 5.283,2                              | 3.894,5                                  | 17.606,6            | 7.857,6                                | 1.097,9          | 39.303,3      |
| <b>Υποχρεώσεις - θέσεις</b>     |          |                             |          |                                      |  |                     |  |                  |               |
| 2018                            | 96.800,0 | 15.787,0                    | 70.310,0 | 5.420,2                              | 5.282,7                                  | 542,6               | 15.461,3                               | 10.329,8         | 70.466,3      |
| 2019                            | 95.619,2 | 13.008,4                    | 73.725,9 | 4.242,2                              | 4.642,7                                  | 562,7               | 12.641,9                               | 8.468,6          | 73.945,9      |
| 2020                            | 78.799,7 | 11.221,5                    | 59.075,4 | 3.941,7                              | 4.561,1                                  | 226,3               | 11.207,9                               | 7.969,4          | 59.396,1      |
| 2021                            | 77.933,7 | 12.848,2                    | 55.767,6 | 4.469,2                              | 4.848,8                                  | 887,6               | 12.569,1                               | 8.331,6          | 56.145,5      |
| 2020                            | 73.104,9 | 10.185,4                    | 53.467,5 | 3.384,6                              | 6.067,3                                  | 1.029,2             | 9.858,3                                | 8.351,7          | 53.865,8      |
| 2022T1                          | 75.155,1 | 11.343,4                    | 53.843,0 | 4.653,8                              | 5.314,8                                  | 794,2               | 11.321,2                               | 8.319,0          | 54.720,7      |
| 2022T2                          | 75.155,4 | 11.540,4                    | 54.161,2 | 4.032,2                              | 5.421,5                                  | 1.024,3             | 11.343,0                               | 8.393,6          | 54.394,5      |
| 2022T3                          | 75.312,7 | 11.618,8                    | 54.618,4 | 3.646,3                              | 5.429,2                                  | 1.164,6             | 11.267,4                               | 8.376,2          | 54.504,5      |
| 2022T4                          | 73.104,9 | 10.185,4                    | 53.467,5 | 3.384,6                              | 6.067,3                                  | 1.029,2             | 9.858,3                                | 8.351,7          | 53.865,8      |
| <b>Απαιτήσεις - συναλλαγές</b>  |          |                             |          |                                      |  |                     |  |                  |               |
| 2018                            | 1.159,3  | 1.351,7                     | -2.813,7 | 662,9                                | 1.958,4                                  | 877,2               | -1.492,2                               | 11,0             | 1.763,3       |
| 2019                            | 1.649,3  | 2.726,3                     | 1.610,8  | -422,6                               | -2.265,1                                 | 1.008,1             | -592,9                                 | 54,1             | 1.179,9       |
| 2020                            | 35,2     | 1.696,0                     | -1.014,4 | -124,1                               | -522,4                                   | -426,0              | -192,2                                 | 28,5             | 624,9         |
| 2021                            | 4.485,1  | 4.166,4                     | 254,2    | 2,6                                  | 61,8                                     | 4.306,9             | -1.156,7                               | 82,0             | 1.252,9       |
| 2020                            | -1.553,2 | 1.473,0                     | -3.489,7 | 222,3                                | 241,3                                    | 2.500,5             | -2.032,0                               | 66,0             | -2.087,6      |
| 2022T1                          | -797,7   | 2.235,2                     | -3.529,8 | 225,3                                | 271,6                                    | 1.273,1             | -1.626,5                               | 6,4              | -450,7        |
| 2022T2                          | -1.805,9 | -1.983,9                    | 13,8     | 195,2                                | -31,1                                    | -1.012,8            | -50,0                                  | 0,5              | -743,7        |
| 2022T3                          | 1.339,4  | 1.255,6                     | 57,3     | 74,9                                 | -48,4                                    | 1.199,9             | -128,5                                 | 69,3             | 198,8         |
| 2022T4                          | -288,9   | -34,0                       | -31,0    | -273,1                               | 49,2                                     | 1.040,3             | -227,0                                 | -10,2            | -1.092,0      |
| <b>Υποχρεώσεις - συναλλαγές</b> |          |                             |          |                                      |  |                     |  |                  |               |
| 2018                            | -5.834,2 | -4.367,4                    | -2.401,4 | 414,3                                | 520,2                                    | 85,3                | -4.431,4                               | -636,3           | -851,9        |
| 2019                            | 3.298,3  | -2.848,0                    | 5.820,9  | 86,2                                 | 239,2                                    | 80,6                | -2.870,6                               | -1.892,9         | 7.981,2       |
| 2020                            | -9.850,4 | -1.074,9                    | -8.973,3 | 227,8                                | -30,0                                    | -329,5              | -780,4                                 | -511,9           | -8.228,6      |
| 2021                            | 581,9    | 1.246,9                     | -394,2   | -641,7                               | 371,0                                    | 644,3               | 981,8                                  | 362,1            | -1.406,2      |
| 2020                            | -6.262,7 | -2.150,6                    | -2.911,8 | -1.205,5                             | 5,3                                      | 135,0               | -2.297,8                               | 27,6             | -4.127,5      |
| 2022T1                          | -4.441,4 | -1.613,7                    | -2.859,5 | 73,3                                 | -41,5                                    | -96,7               | -1.454,0                               | -4,2             | -2.886,5      |
| 2022T2                          | -369,3   | -15,3                       | 283,3    | -630,7                               | -6,6                                     | 216,1               | -190,5                                 | 74,6             | -469,6        |
| 2022T3                          | 5,3      | -75,4                       | 490,7    | -402,9                               | -7,1                                     | 125,6               | -229,7                                 | -17,4            | 126,8         |
| 2022T4                          | -1.457,2 | -446,1                      | -826,4   | -245,2                               | 60,4                                     | -109,9              | -423,5                                 | -25,5            | -898,3        |

Πηγή: ΚΤΚ.

**Πίνακας 5.10** Συναλλαγματικά διαθέσιμα  
(€ εκατομμύρια: υπόλοιπα; συναλλαγές)

|                   | Σύνολο  | Νομισματικός Χρυσός | Ειδικά τραβηκτικά δικαιώματα | Αποθεματική θέση στο Διεθνές Νομισματικό Ταμείο | Μετρητά και καταθέσεις: απαιτήσεις έναντι νομισματικών αρχών | Μετρητά και καταθέσεις: απαιτήσεις έναντι τραπεζών | Χρηματοοικονομικοί τίτλοι | εκ των οποίων: μετοχικοί τίτλοι και μετοχές/μερίδια επενδύσεων χαρτοφυλακίου |
|-------------------|---------|---------------------|------------------------------|---|--|--|---------------------------|--|
| <b>Θέσεις</b>     |         |                     |                              |   |  |  |                           |  |
| 2018              | 810,4   | 501,1               | 61,2                         | 134,9   | 2,7  | 6,1  | 104,5                     | 0,0  |
| 2019              | 920,2   | 605,7               | 62,2                         | 132,4   | 2,8  | 2,4  | 114,8                     | 0,0  |
| 2020              | 1.010,3 | 689,8               | 56,8                         | 117,5   | 0,7  | 8,5  | 137,1                     | 42,2   |
| 2021              | 1.423,9 | 719,8               | 440,3                        | 115,0   | 0,8  | 3,0  | 145,0                     | 45,2   |
| 2022              | 1.621,9 | 762,8               | 535,1                        | 106,5   | 2,0  | 8,4  | 207,2                     | 94,5   |
| 2022Τ1            | 1.491,9 | 777,4               | 443,8                        | 105,9   | 0,7  | 9,9  | 154,2                     | 44,6   |
| 2022Τ2            | 1.516,2 | 777,4               | 455,5                        | 108,7   | 0,8  | 8,9  | 164,9                     | 46,9   |
| 2022Τ3            | 1.590,9 | 762,8               | 533,8                        | 111,6   | 0,9  | 11,4   | 170,3                     | 49,0   |
| 2022Τ4            | 1.621,9 | 762,8               | 535,1                        | 106,5   | 2,0  | 8,4  | 207,2                     | 94,5   |
| <b>Συναλλαγές</b> |         |                     |                              |   |  |  |                           |  |
| 2018              | 51,5    | 0,1                 | 1,1                          | -6,7  | -0,2   | 2,9  | 54,3                      | 0,0  |
| 2019              | -1,6    | 0,0                 | 0,0                          | -4,5  | -0,1   | -3,9   | 6,9                       | 0,0  |
| 2020              | 33,4    | 0,0                 | -2,8                         | -9,3  | -2,1   | 17,2   | 30,4                      | 45,0   |
| 2021              | 356,3   | 0,0                 | 370,9                        | -8,0  | 0,1  | -5,7   | -1,0                      | 0,0  |
| 2022              | 146,8   | 0,0                 | 91,7                         | -10,0   | 1,2  | 3,1  | 60,7                      | 50,0   |
| 2022Τ1            | 7,0     | 0,0                 | 0,0                          | -10,0   | -0,1   | 6,9  | 10,1                      | 0,0  |
| 2022Τ2            | -1,0    | 0,0                 | 0,2                          | 0,0   | 0,1  | -3,1   | 1,8                       | 0,0  |
| 2022Τ3            | 64,9    | 0,0                 | 65,6                         | 0,0   | 0,1  | 1,7  | -2,4                      | 0,0  |
| 2022Τ4            | 75,8    | 0,0                 | 25,9                         | 0,0   | 1,1  | -2,4   | 51,3                      | 50,0   |

Πηγή: ΚΤΚ.

**Πίνακας 5.11** Ισοζύγιο χρηματοοικονομικών συναλλαγών: γεωγραφική κατανομή  
(€ εκατομμύρια: Σύνολο συναλλαγών περιόδου Τ1 2022 - Τ4 2022)

| Περιγραφή   | Παγκόσμια       | Ευρωζώνη        | ΗΒ            | Ρωσία           | ΗΠΑ            | Κίνα        | Ελβετία       | Γερμανία      | ΕΕ              |
|---|-----------------|-----------------|---------------|-----------------|----------------|-------------|---------------|---------------|-----------------|
| <b>Άμεσες επενδύσεις απαιτήσεις</b>                           | <b>2.906,4</b>  | <b>C</b>        | <b>-665,3</b> | <b>-4.900,1</b> | <b>C</b>       | <b>C</b>    | <b>C</b>      | <b>C</b>      | <b>C</b>        |
| Μετοχικοί τίτλοι  | 9.699,2         | C               | C             | -3.451,7        | C              | C           | C             | C             | C               |
| Επανεπένδυση κερδών   | -3.427,5        | 93,1            | C             | S               | C              | C           | C             | C             | 335,7           |
| Χρεωστικά μέσα  | -3.365,3        | -746,6          | -707,8        | C               | C              | C           | C             | C             | -718,8          |
| <b>Άμεσες επενδύσεις υποχρεώσεις</b>                          | <b>11.049,1</b> | <b>-4.135,3</b> | <b>616,8</b>  | <b>-6.221,7</b> | <b>235,8</b>   | <b>53,6</b> | <b>C</b>      | <b>623,0</b>  | <b>-3.679,6</b> |
| Μετοχικοί τίτλοι  | 1.792,4         | C               | 400,4         | -6.233,0        | S              | 53,4        | C             | C             | C               |
| Επανεπένδυση κερδών   | 694,5           | 566,5           | 236,9         | S               | 456,9          | S           | C             | 282,4         | 555,8           |
| Χρεωστικά μέσα  | 8.562,2         | C               | -20,4         | C               | C              | C           | -0,1          | S             | C               |
| <b>Επενδύσεις χαρτοφυλακίου απαιτήσεις</b>                    | <b>1.511,6</b>  | <b>506,7</b>    | <b>-104,2</b> | <b>-473,5</b>   | <b>1.653,0</b> | <b>C</b>    | <b>8,6</b>    | <b>364,2</b>  | <b>353,7</b>    |
| Μετοχικοί τίτλοι και μετοχές/μερίδια επενδύσεων χαρτοφυλακίου | -1.130,0        | 53,5            | -0,1          | -1.181,0        | 172,9          | C           | -7,3          | 11,0          | 63,8            |
| Χρεόγραφα   | 2.641,5         | 453,2           | -104,1        | 707,4           | 1.480,1        | C           | 15,9          | 353,2         | 289,9           |
| <b>Επενδύσεις χαρτοφυλακίου υποχρεώσεις</b>                   | <b>-328,1</b>   | <b>134,4</b>    | <b>-48,3</b>  | <b>C</b>        | <b>C</b>       | <b>C</b>    | <b>C</b>      | <b>C</b>      | <b>92,4</b>     |
| Μετοχικοί τίτλοι και μετοχές/μερίδια επενδύσεων χαρτοφυλακίου | -478,2          | 134,4           | -48,3         | C               | C              | C           | C             | C             | 92,4            |
| Χρεόγραφα   | 150,1           | 0,0             | 0,0           | 0,0             | 0,0            | 0,0         | 0,0           | 0,0           | 0,0             |
| <b>Λοιπές επενδύσεις απαιτήσεις</b>                           | <b>-1.553,2</b> | <b>3.464,0</b>  | <b>-674,2</b> | <b>-1.447,4</b> | <b>S</b>       | <b>C</b>    | <b>-932,1</b> | <b>326,9</b>  | <b>3.963,4</b>  |
| NXI   | 468,4           | 2.374,4         | -85,4         | -29,6           | -467,7         | 0,0         | -66,6         | -10,6         | 2.855,6         |
| Μη-NXI  | -2.021,6        | 1.089,6         | -588,8        | -1.417,8        | C              | C           | -865,4        | 337,6         | 1.107,8         |
| <b>Λοιπές επενδύσεις υποχρεώσεις</b>                          | <b>-6.262,7</b> | <b>-1.550,0</b> | <b>-729,5</b> | <b>C</b>        | <b>S</b>       | <b>-1,1</b> | <b>-39,1</b>  | <b>-438,8</b> | <b>-1.654,3</b> |
| NXI   | -2.162,7        | -520,7          | -42,0         | -1.172,7        | 133,6          | -9,0        | -40,2         | -11,1         | -579,0          |
| Μη-NXI  | -4.100,0        | -1.029,3        | -687,5        | C               | C              | 8,0         | 1,1           | -427,7        | -1.075,3        |

Πηγή: ΚΤΚ.

Σημείωση: Επιμέρους στοιχεία του ισοζυγίου χρηματοοικονομικών συναλλαγών (κυρίως υποχρεώσεις από επενδύσεις χαρτοφυλακίου) δεν μπορούν να ταξινομηθούν σε συγκεκριμένη αντισυμβαλλόμενη χώρα.

**Πίνακας 5.12 Υπόλοιπα ισοζυγίου χρηματοοικονομικών συναλλαγών: γεωγραφική κατανομή**  
(€ εκατομμύρια; υπόλοιπα Τ4 2022)

| Περιγραφή   | Ιαγκόσμια        | Ευρωζώνη         |                 |                  |                 |                |                 |                 |                  |
|---|------------------|------------------|-----------------|------------------|-----------------|----------------|-----------------|-----------------|------------------|
|   |                  | ΗΒ               | Ρωσία           | ΗΠΑ              | Κίνα            | Ελβετία        | Γερμανία        | ΕΕ              |                  |
| <b>Άμεσες επενδύσεις απαιτήσεις</b>                               | <b>397.899,4</b> | <b>58.493,9</b>  | <b>14.261,6</b> | <b>120.458,0</b> | <b>7.840,9</b>  | <b>C</b>       | <b>13.309,4</b> | <b>12.572,9</b> | <b>64.268,7</b>  |
| Μετοχικοί τίτλοι  | 327.022,6        | 43.806,1         | 13.110,4        | 113.511,7        | 7.414,0         | C              | 13.239,3        | C               | 48.622,2         |
| Χρεωστικά μέσα  | 70.876,8         | 14.687,9         | 1.151,2         | 6.946,3          | 426,9           | C              | 70,1            | C               | 15.646,5         |
| <b>Άμεσες επενδύσεις υποχρεώσεις</b>                              | <b>416.471,9</b> | <b>127.888,2</b> | <b>6.966,3</b>  | <b>117.700,2</b> | <b>14.537,4</b> | <b>2.299,5</b> | <b>7.619,2</b>  | <b>9.012,7</b>  | <b>134.369,1</b> |
| Μετοχικοί τίτλοι  | 339.830,4        | 114.329,7        | 5.255,3         | 104.015,5        | 13.685,4        | C              | C               | 4.085,5         | 119.983,0        |
| Χρεωστικά μέσα  | 76.641,5         | 13.558,5         | 1.711,0         | 13.684,7         | 851,9           | C              | C               | 4.927,2         | 14.386,2         |
| <b>Επενδύσεις χαρτοφυλακίου απαιτήσεις</b>                        | <b>25.465,8</b>  | <b>11.173,0</b>  | <b>953,0</b>    | <b>2.480,2</b>   | <b>3.808,4</b>  | <b>14,0</b>    | <b>193,3</b>    | <b>835,0</b>    | <b>13.841,6</b>  |
| Μετοχικοί τίτλοι και μετοχές/<br>μερίδια επενδύσεων χαρτοφυλακίου | 10.254,7         | 5.358,4          | 254,0           | 1.006,5          | 1.795,8         | 8,4            | <b>148,5</b>    | 181,1           | 5.478,5          |
| Χρεόγραφα   | 15.211,1         | 5.814,6          | 698,9           | 1.473,7          | 2.012,6         | 5,7            | <b>44,8</b>     | 653,9           | 8.363,1          |
| <b>Επενδύσεις χαρτοφυλακίου υποχρεώσεις</b>                       | <b>29.399,4</b>  | <b>973,5</b>     | <b>150,2</b>    | <b>241,6</b>     | <b>144,8</b>    | <b>C</b>       | <b>C</b>        | <b>C</b>        | <b>1.116,8</b>   |
| Μετοχικοί τίτλοι και μετοχές/<br>μερίδια επενδύσεων χαρτοφυλακίου | 11.496,1         | 973,5            | 150,2           | 241,6            | 144,8           | C              | C               | C               | 1.116,8          |
| Χρεόγραφα   | 17.903,3         | 0,0              | 0,0             | 0,0              | 0,0             | 0,0            | 0,0             | 0,0             | 0,0              |
| <b>Λοιπές επενδύσεις απαιτήσεις</b>                               | <b>65.865,3</b>  | <b>34.979,7</b>  | <b>2.796,3</b>  | <b>2.643,8</b>   | <b>974,0</b>    | <b>31,5</b>    | <b>4.930,4</b>  | <b>1.593,8</b>  | <b>35.990,9</b>  |
| NXI   | 25.464,1         | 20.990,1         | 731,3           | 110,6            | 820,4           | 0,8            | 32,2            | 72,6            | 21.570,5         |
| Μη-NXI  | 40.401,2         | 13.989,6         | 2.064,9         | 2.533,3          | 153,6           | 30,7           | 4.898,2         | 1.521,3         | 14.420,4         |
| <b>Λοιπές επενδύσεις υποχρεώσεις</b>                              | <b>73.104,9</b>  | <b>20.758,7</b>  | <b>2.037,3</b>  | <b>7.934,0</b>   | <b>246,2</b>    | <b>622,7</b>   | <b>792,8</b>    | <b>7.488,8</b>  | <b>23.325,6</b>  |
| NXI   | 10.887,4         | 3.702,0          | 965,9           | 396,5            | 165,2           | 109,9          | 78,9            | 68,6            | 4.218,6          |
| Μη-NXI  | 62.217,5         | 17.056,7         | 1.071,4         | 7.537,4          | 81,0            | 512,8          | 713,9           | 7.420,2         | 19.106,9         |

Πηγή: ΚΤΚ.

Σημείωση: Επόμενα στοιχεία του ισοζυγίου χρηματοοικονομικών συναλλαγών (κυρίως υποχρεώσεις από επενδύσεις χαρτοφυλακίου) δεν μπορούν να ταξινομηθούν σε συγκεκριμένη αντισυμβαλλόμενη χώρα.

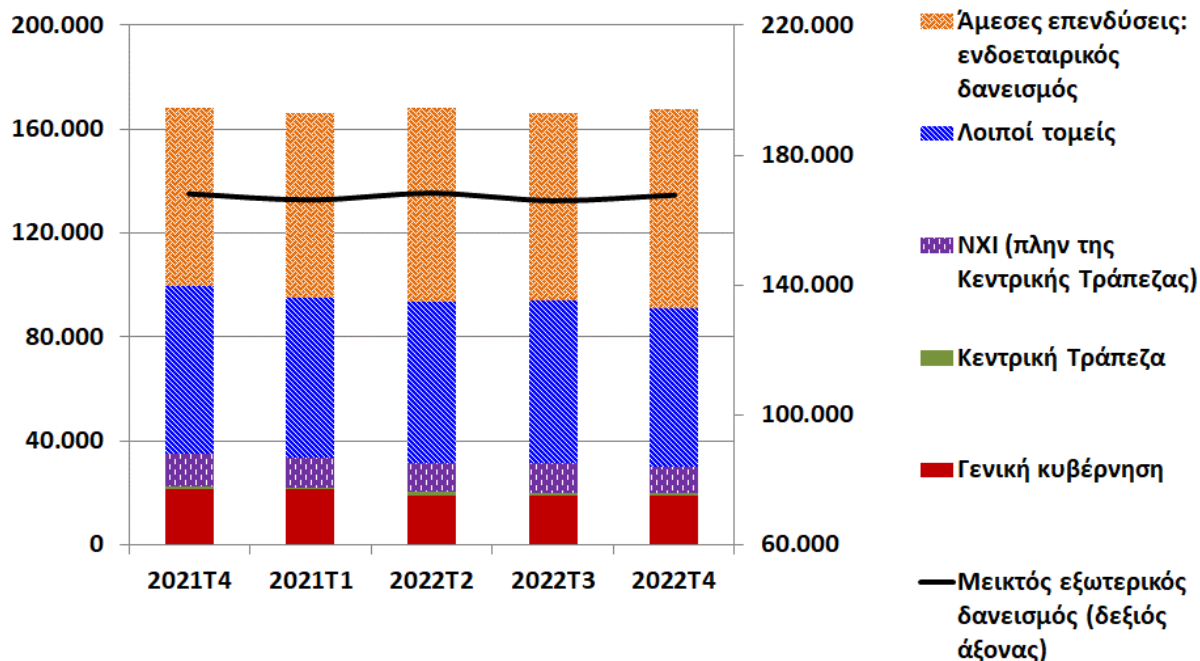
**Πίνακας 5.13 Μεικτός εξωτερικός δανεισμός**  
(€ εκατομμύρια; υπόλοιπα)

|        | Σύνολο    | Άμεσες επενδύσεις: ενδοεταρικός δανεισμός | Ανά χρηματοοικονομικό μέσο: |           |          |                     | Λοιπές υποχρεώσεις χρέους |
|--------|-----------|---|-----------------------------|-----------|----------|---------------------|---------------------------|
|        |           |   | Νόμισμα και καταθέσεις      | Χρεόγραφα | Δάνεια   | Εμπορικές πιστώσεις |                           |
| 2018   | 193.281,0 | 81.315,5                                  | 15.787,0                    | 15.165,5  | 70.310,0 | 5.420,2             | 5.282,7                   |
| 2019   | 191.037,1 | 80.380,2                                  | 13.008,4                    | 15.037,7  | 73.725,9 | 4.242,2             | 4.642,7                   |
| 2020   | 175.542,8 | 77.268,4                                  | 11.221,5                    | 19.474,7  | 59.075,4 | 3.941,7             | 4.561,1                   |
| 2021   | 168.002,7 | 68.222,4                                  | 12.848,2                    | 21.846,6  | 55.767,6 | 4.469,2             | 4.848,8                   |
| 2022   | 167.649,7 | 76.641,5                                  | 10.185,4                    | 17.903,3  | 53.467,5 | 3.384,6             | 6.067,3                   |
| 2022Τ1 | 166.355,0 | 71.484,4                                  | 11.343,4                    | 19.715,5  | 53.843,0 | 4.653,8             | 5.314,8                   |
| 2022Τ2 | 168.156,1 | 74.478,9                                  | 11.540,4                    | 18.521,9  | 54.161,2 | 4.032,2             | 5.421,5                   |
| 2022Τ3 | 166.144,1 | 72.321,4                                  | 11.618,8                    | 18.510,1  | 54.618,4 | 3.646,3             | 5.429,2                   |
| 2022Τ4 | 167.649,7 | 76.641,5                                  | 10.185,4                    | 17.903,3  | 53.467,5 | 3.384,6             | 6.067,3                   |

|        | Ανά τομέα:       |                  |                                   |               | Ανά χρονική διάρκεια: |               |
|--------|------------------|------------------|-----------------------------------|---------------|-----------------------|---------------|
|        | Γενική κυβέρνηση | Κεντρική Τράπεζα | NXI (πλην της Κεντρικής Τράπεζας) | Λοιποί τομείς | Βραχυπρόθεσμα         | Μακροπρόθεσμα |
| 2018   | 16.112,9         | 542,6            | 15.539,2                          | 79.770,8      | 34.714,2              | 77.251,3      |
| 2019   | 17.238,7         | 562,7            | 12.693,9                          | 80.161,6      | 41.310,5              | 69.346,3      |
| 2020   | 20.787,0         | 226,3            | 11.209,7                          | 66.051,5      | 33.809,4              | 64.465,1      |
| 2021   | 21.483,7         | 887,6            | 12.569,4                          | 64.839,7      | 33.957,9              | 65.822,5      |
| 2022   | 18.728,1         | 1.029,2          | 9.925,7                           | 61.325,2      | 28.718,8              | 62.289,4      |
| 2022Τ1 | 21.141,8         | 794,2            | 11.321,5                          | 61.613,1      | 30.369,7              | 64.500,9      |
| 2022Τ2 | 19.077,4         | 1.024,3          | 11.343,3                          | 62.232,3      | 29.740,8              | 63.936,5      |
| 2022Τ3 | 18.767,4         | 1.164,6          | 11.335,1                          | 62.555,7      | 29.537,5              | 64.285,2      |
| 2022Τ4 | 18.728,1         | 1.029,2          | 9.925,7                           | 61.325,2      | 28.718,8              | 62.289,4      |

Πηγή: ΚΤΚ.

**Γράφημα 5.8 Μεικτός εξωτερικός δανεισμός  
(€ εκατομμύρια)**



Πηγή: ΚΤΚ.

**Πίνακας 5.14 Καθαρός εξωτερικός δανεισμός  
(€ εκατομμύρια; υπόλοιπα)**

|        | Σύνολο   | Άμεσες επενδύσεις: ενδοεταίρικός δανεισμός | Ανά χρηματοοικονομικό μέσο: |           |          |                     |                           |
|--------|----------|--|-----------------------------|-----------|----------|---------------------|---------------------------|
|        |          |  | Νόμισμα και καταθέσεις      | Χρεόγραφα | Δάνεια   | Εμπορικές πιστώσεις | Λοιπές υποχρεώσεις χρέους |
| 2018   | 78.700,8 | 36.835,9                                   | -13.183,1                   | 4.118,5   | 52.919,1 | -332,1              | -1.657,4                  |
| 2019   | 67.533,3 | 29.717,4                                   | -18.715,0                   | 2.072,6   | 54.444,1 | -554,0              | 568,2                     |
| 2020   | 55.866,6 | 28.814,7                                   | -21.604,5                   | 6.129,5   | 42.341,6 | -904,3              | 1.089,6                   |
| 2021   | 37.130,6 | 15.475,7                                   | -25.039,8                   | 7.693,0   | 38.231,2 | -459,0              | 1.229,5                   |
| 2022   | 15.356,3 | 5.764,7                                    | -31.228,6                   | 2.579,6   | 38.183,4 | -1.898,5            | 1.955,6                   |
| 2022T1 | 15.817,3 | -983,8                                     | -29.826,0                   | 7.101,9   | 38.839,1 | -611,9              | 1.298,1                   |
| 2022T2 | 18.180,6 | 2.685,3                                    | -28.047,3                   | 4.719,2   | 38.928,7 | -1.436,3            | 1.331,1                   |
| 2022T3 | 11.999,8 | 841,9                                      | -29.608,7                   | 2.578,3   | 38.808,8 | -1.921,5            | 1.301,0                   |
| 2022T4 | 15.356,3 | 5.764,7                                    | -31.228,6                   | 2.579,6   | 38.183,4 | -1.898,5            | 1.955,6                   |

|        | Ανά τομέα:       |                  |                                   |               | Ανά χρονική διάρκεια: |               |
|--------|------------------|------------------|-----------------------------------|---------------|-----------------------|---------------|
|        | Γενική κυβέρνηση | Κεντρική Τράπεζα | NXI (πλην της Κεντρικής Τράπεζας) | Λοιποί τομείς | Βραχυπρόθεσμα         | Μακροπρόθεσμα |
| 2018   | 15.502,2         | -14.853,2        | -424,5                            | 41.640,5      | -3.881,0              | 45.745,9      |
| 2019   | 16.688,0         | -15.548,9        | -3.641,9                          | 40.318,6      | 1.774,8               | 36.041,0      |
| 2020   | 20.186,6         | -14.657,8        | -5.149,5                          | 26.672,6      | -5.095,0              | 32.147,0      |
| 2021   | 20.818,6         | -18.153,7        | -3.885,3                          | 22.875,3      | -9.305,4              | 30.960,4      |
| 2022   | 17.996,7         | -19.809,8        | -4.985,4                          | 16.390,1      | -16.973,5             | 26.565,1      |
| 2022T1 | 20.484,8         | -19.264,7        | -3.741,3                          | 19.322,4      | -14.909,8             | 31.710,9      |
| 2022T2 | 18.420,1         | -17.946,8        | -4.531,6                          | 19.553,6      | -14.196,9             | 29.692,2      |
| 2022T3 | 18.036,7         | -18.958,1        | -4.653,9                          | 16.733,3      | -16.162,6             | 27.320,6      |
| 2022T4 | 17.996,7         | -19.809,8        | -4.985,4                          | 16.390,1      | -16.973,5             | 26.565,1      |

Πηγή: ΚΤΚ.

## **6. ΕΠΙΛΕΓΜΕΝΕΣ ΟΙΚΟΝΟΜΙΚΕΣ ΣΕΙΡΕΣ/ΔΕΙΚΤΕΣ**

**Πίνακας 6.1** Επιλεγμένες οικονομικές σειρές/δείκτες ως ποσοστό του ΑΕΠ  
(€ εκατομύρια)

| Περιγραφή  | 2022Τ2             | 2022Τ3             | 2022Τ4             | 2023Τ1        |
|--|--------------------|--------------------|--------------------|---------------|
| Συνολικές καταθέσεις μη-NXI με NXI (υπόλοιπα)<br><i>ως ποσοστό του ετήσια προσαρμοσμένου ΑΕΠ</i>                             | 51.262,5<br>202%   | 51.771,5<br>197%   | 52.124,0<br>193%   | 51.853,1<br>- |
| Συνολικά δάνεια από NXI προς μη-NXI (υπόλοιπα)<br><i>ως ποσοστό του ετήσια προσαρμοσμένου ΑΕΠ</i>                            | 28.697,5<br>113%   | 28.259,6<br>107%   | 26.122,1<br>97%    | 25.097,0<br>- |
| ΤΧΛ: Κάτοικοι Κύπρου - χρηματ. στοιχεία ενεργητικού (υπόλοιπα)<br><i>ως ποσοστό του ετήσια προσαρμοσμένου ΑΕΠ</i>            | 693.595,6<br>2731% | 697.270,7<br>2650% | 699.398,8<br>2589% | -<br>-        |
| ΤΧΛ: Κάτοικοι Κύπρου - χρηματ. στοιχεία παθητικού (υπόλοιπα)<br><i>ως ποσοστό του ετήσια προσαρμοσμένου ΑΕΠ</i>              | 721.916,4<br>2843% | 725.547,8<br>2757% | 727.885,7<br>2695% | -<br>-        |
| Επενδυτικοί οργανισμοί - στοιχεία ενεργητικού (υπόλοιπα)<br><i>ως ποσοστό του ετήσια προσαρμοσμένου ΑΕΠ</i>                  | 8.704,0<br>34%     | 8.226,6<br>31%     | 7.758,3<br>29%     | -<br>-        |
| Επενδυτικοί οργανισμοί - στοιχεία παθητικού: μετοχές/μερίδια (υπόλοιπα)<br><i>ως ποσοστό του ετήσια προσαρμοσμένου ΑΕΠ</i>   | 7.823,1<br>31%     | 7.482,6<br>28%     | 7.353,1<br>27%     | -<br>-        |
| Ισοζύγιο τρεχουσών συναλλαγών (ετήσια προσαρμοσμένα υπόλοιπα συναλλαγών )<br><i>ως ποσοστό του ετήσια προσαρμοσμένου ΑΕΠ</i> | -2.130,2<br>-8%    | -2.506,7<br>-10%   | -2.463,3<br>-9%    | -<br>-        |
| Καθαρή διεθνής επενδυτική θέση (υπόλοιπα)<br><i>ως ποσοστό του ετήσια προσαρμοσμένου ΑΕΠ</i>                                 | -28.289,7<br>-111% | -28.242,8<br>-107% | -28.439,5<br>-105% | -<br>-        |
| Μεικτός εξωτερικός δανεισμός (υπόλοιπα)<br><i>ως ποσοστό του ετήσια προσαρμοσμένου ΑΕΠ</i>                                   | 168.156,1<br>662%  | 166.144,1<br>631%  | 167.649,7<br>621%  | -<br>-        |

Πηγή: ΚΤΚ.

Σημείωση:

Τα ποσά που αναφέρονται ως ποσοστά του ΑΕΠ υπόκεινται σε περιοδικές αναθεωρήσεις και συνεπώς δύναται να διαφέρουν από προηγούμενες εκδόσεις του δελτίου.



# **ΠΑΡΑΡΤΗΜΑΤΑ**

## Παράρτημα Ι: Βασικοί οικονομικοί δείκτες με συμπληρωματική πληροφόρηση για την επίδραση των Οντοτήτων Ειδικού Σκοπού (SPEs)

| Παράρτημα Ι Βασικοί οικονομικοί δείκτες με συμπληρωματική πληροφόρηση για την επίδραση των Οντοτήτων Ειδικού Σκοπού (SPEs)* (€ εκατομμύρια) |           |           |           |           |           |           |           |           |
|---|-----------|-----------|-----------|-----------|-----------|-----------|-----------|-----------|
|   | 2020      | 2021      |           |           |           | 2022      |           |           |
|   | T1        | T2        | T3        | T4        | T1        | T2        | T3        | T4        |
| Ισοζύγιο Τρεχουσών Συναλλαγών:  | -842,3    | -445,3    | -132,8    | -217,9    | -699,6    | -1.079,9  | -509,3    | -174,5    |
| <i>εκ των οποίων SPEs</i>   | -188,4    | 28,8      | 83,4      | 384,6     | 8,9       | -313,7    | 156,9     | 504,5     |
| Αγαθά:  |           |           |           |           |           |           |           |           |
| Εξαγωγές  | 580,2     | 837,7     | 897,0     | 1.274,7   | 931,0     | 1.026,1   | 1.046,8   | 1.566,4   |
| <i>εκ των οποίων SPEs</i>   | 113,3     | 216,3     | 227,1     | 559,6     | 220,1     | 187,7     | 249,7     | 719,2     |
| Εισαγωγές   | 1.831,2   | 1.936,2   | 1.950,7   | 2.189,4   | 2.276,0   | 2.933,2   | 2.610,7   | 2.633,8   |
| <i>εκ των οποίων SPEs</i>   | 396,8     | 284,5     | 238,6     | 273,2     | 305,3     | 595,4     | 189,7     | 311,4     |
| Υπηρεσίες:  |           |           |           |           |           |           |           |           |
| Εξαγωγές  | 3.574,6   | 4.164,6   | 4.596,5   | 4.879,0   | 4.449,4   | 5.142,0   | 5.509,8   | 5.045,2   |
| <i>εκ των οποίων SPEs</i>   | 556,8     | 558,5     | 557,1     | 546,6     | 543,6     | 548,8     | 527,9     | 502,8     |
| Εισαγωγές   | 2.587,1   | 3.060,9   | 3.093,9   | 3.453,3   | 3.290,4   | 3.704,1   | 3.856,0   | 3.513,7   |
| <i>εκ των οποίων SPEs</i>   | 431,7     | 435,7     | 428,4     | 424,5     | 421,7     | 427,1     | 405,7     | 351,8     |
| Πρωτογενές εισόδημα:  |           |           |           |           |           |           |           |           |
| Εισπρακτέο  | 5.461,4   | 5.393,9   | 5.833,2   | 5.490,7   | 3.889,6   | 3.925,9   | 3.583,0   | 3.776,4   |
| <i>εκ των οποίων SPEs</i>   | 5.166,4   | 5.102,0   | 5.404,0   | 5.091,6   | 3.370,7   | 3.383,6   | 3.094,3   | 3.133,6   |
| Πληρωτέο  | 5.924,4   | 5.740,8   | 6.424,2   | 6.118,9   | 4.291,3   | 4.495,5   | 4.113,9   | 4.420,0   |
| <i>εκ των οποίων SPEs</i>   | 5.196,6   | 5.127,7   | 5.437,8   | 5.115,4   | 3.398,5   | 3.411,4   | 3.119,5   | 3.187,9   |
| Άμεσες επενδύσεις - συναλλαγές:   |           |           |           |           |           |           |           |           |
| Καθαρή απόκτηση χρηματ. περιουσ. στοιχείων  | -3.632,3  | 6.871,9   | 968,1     | -38.200,5 | -3.231,1  | -749,1    | -1.021,3  | 7.907,9   |
| <i>εκ των οποίων SPEs</i>   | -4.954,8  | 5.288,8   | 1.934,9   | -39.656,4 | -2.909,5  | 341,8     | -508,6    | 7.851,8   |
| Καθαρή ανάληψη υποχρεώσεων  | -162,5    | 7.722,4   | 1.351,2   | -38.534,8 | -966,0    | -117,9    | 2.989,6   | 9.143,4   |
| <i>εκ των οποίων SPEs</i>   | -2.610,5  | 5.740,4   | 1.984,8   | -39.594,1 | -2.423,3  | 549,6     | 1.452,6   | 7.451,8   |
| Θέση:   |           |           |           |           |           |           |           |           |
| Απαιτήσεις  | 402.788,7 | 409.057,1 | 410.038,7 | 374.948,7 | 392.344,4 | 394.099,8 | 393.533,9 | 397.899,4 |
| <i>εκ των οποίων SPEs</i>   | 378.972,7 | 383.601,0 | 385.058,4 | 348.007,2 | 363.636,0 | 362.024,2 | 360.823,9 | 367.007,9 |
| Υποχρεώσεις   | 410.052,1 | 417.523,2 | 419.696,4 | 383.228,8 | 403.765,3 | 406.451,6 | 410.046,8 | 416.471,9 |
| <i>εκ των οποίων SPEs</i>   | 362.159,2 | 366.637,9 | 368.471,7 | 330.975,9 | 349.600,4 | 348.266,9 | 349.120,5 | 354.816,8 |
| Καθαρή Διεθνής Επενδυτική Θέση:   | -29.545,7 | -30.016,9 | -29.563,5 | -28.282,4 | -27.944,2 | -28.289,7 | -28.242,8 | -28.439,5 |
| <i>εκ των οποίων SPEs</i>   | -17.843,0 | -17.873,4 | -17.848,4 | -17.523,2 | -17.603,6 | -17.973,2 | -17.877,9 | -17.402,2 |
| Ακαθάριστο Εξωτερικό Χρέος:   | 167.253,8 | 168.667,3 | 168.025,4 | 168.002,7 | 166.355,0 | 168.156,1 | 166.144,1 | 167.649,7 |
| <i>εκ των οποίων SPEs</i>   | 102.858,2 | 101.782,3 | 100.037,3 | 98.894,4  | 100.239,1 | 104.173,8 | 102.050,5 | 105.792,9 |
| Καθαρό Εξωτερικό Χρέος:   | 45.050,0  | 42.774,1  | 39.567,2  | 37.130,6  | 15.817,3  | 18.180,6  | 11.999,8  | 15.356,3  |
| <i>εκ των οποίων SPEs</i>   | 46.433,1  | 44.649,9  | 42.242,7  | 40.241,9  | 21.460,5  | 25.404,0  | 21.296,6  | 25.667,5  |
| Χρέος ιδιωτικού τομέα**:  | 59.298,3  | 59.602,5  | 59.754,1  | 59.628,3  | 59.511,0  | 59.901,7  | 59.405,1  | 58.600,2  |
| <i>εκ των οποίων SPEs</i>   | 15.093,4  | 15.129,6  | 15.030,4  | 14.730,2  | 14.818,6  | 15.204,8  | 15.116,9  | 14.634,5  |
| Χρηματοοικονομικά στοιχεία ενεργητικού μη χρηματοοικονομικών εταιρειών:   |           |           |           |           |           |           |           |           |
| Καταθέσεις  | 10.507,9  | 10.891,2  | 11.254,1  | 11.326,1  | 11.202,9  | 11.110,1  | 11.740,2  | 11.981,1  |
| <i>εκ των οποίων SPEs</i>   | 1.127,1   | 1.148,6   | 1.214,6   | 1.165,1   | 1.262,3   | 1.169,2   | 1.207,1   | 1.087,5   |
| Σύνολο χρηματ. στοιχείων ενεργητικού  | 63.361,2  | 63.393,7  | 64.550,5  | 65.317,3  | 68.710,6  | 68.363,2  | 68.129,6  | 68.307,6  |
| <i>εκ των οποίων SPEs</i>   | 3.004,0   | 2.984,2   | 3.014,3   | 2.906,5   | 2.971,1   | 2.848,2   | 2.813,8   | 2.607,9   |
| Χρηματοοικονομικά στοιχεία παθητικού μη χρηματοοικονομικών εταιρειών:   |           |           |           |           |           |           |           |           |
| Δάνεια  | 39.630,1  | 39.767,2  | 39.845,6  | 39.579,7  | 39.322,6  | 39.668,1  | 39.241,1  | 38.493,2  |
| <i>εκ των οποίων SPEs</i>   | 15.093,4  | 15.129,6  | 15.030,4  | 14.730,2  | 14.818,6  | 15.204,8  | 15.116,9  | 14.634,5  |
| Χρέος (δάνεια και χρεόγραφα)  | 39.740,6  | 39.879,1  | 39.959,1  | 39.687,0  | 39.432,2  | 39.778,5  | 39.342,6  | 38.585,7  |
| <i>εκ των οποίων SPEs</i>   | 15.093,4  | 15.129,6  | 15.030,4  | 14.730,2  | 14.818,6  | 15.204,8  | 15.116,9  | 14.634,5  |

Πηγή: KTK.

\* χειρισμός των SPEs ως μη κάτοικοι (SPEs: Special Purpose Entities)

\*\* περιλαμβάνει το χρέος των νοικοκυριών και των μη χρηματοοικονομικών εταιρειών

## Παράρτημα II: Ιστοσελίδες στατιστικών στοιχείων

### 1. Στοιχεία Νομισματικών και Χρηματοοικονομικών Ιδρυμάτων (NXI)

<https://www.centralbank.cy/en/statistics/money-and-banking-statistics-and-financial-accounts/data/«monetary-financial-statistics»-publication>

### 2. Στατιστικά Στοιχεία Επενδυτικών Οργανισμών

<https://www.centralbank.cy/en/statistics/money-and-banking-statistics-and-financial-accounts/data/-investment-funds-statistics-publication>

### 3. Τριμηνιαίοι Χρηματοοικονομικοί Λογαριασμοί

<https://www.centralbank.cy/en/statistics/money-and-banking-statistics-and-financial-accounts/data/-quarterly-financial-accounts-publication>

### 4. Οικονομικά και Δημοσιονομικά Στατιστικά Στοιχεία

<https://www.centralbank.cy/en/statistics/economic-indicators>

### 5. Εξωτερικές Στατιστικές

<https://www.centralbank.cy/en/statistics/external-statistics/data-based-on-bpm6-methodology>

## Παράρτημα I: Core Βασικοί οικονομικοί δείκτες με συμπληρωματική πληροφόρηση για την επίδραση των Οντοτήτων Ειδικού Σκοπού (ΟΕΣ)

<https://www.centralbank.cy/en/statistics/new-statistical-standards-2014>

### Ημερολογιακά Προγράμματα Δημοσίευσης Στοιχείων

- *Νομισματικές Χρηματοπιστωτικές Στατιστικές και Χρηματοοικονομικοί Λογαριασμοί*

<https://www.centralbank.cy/en/statistics/money-and-banking-statistics-and-financial-accounts/calendars/release-of-data>

- *Εξωτερικές Στατιστικές*

<https://www.centralbank.cy/en/statistics/external-statistics/calendars>

## Παράρτημα III: Μεθοδολογία

### 1. Στατιστικές για Νομισματικά και Χρηματοπιστωτικά Ιδρύματα (NXI)

#### Καταθέσεις και Δάνεια

Οι στατιστικές καταθέσεων και δανείων αναφέρονται στις καταθέσεις των μη Νομισματικών Χρηματοπιστωτικών Ιδρυμάτων (μη-NXI) οι οποίες διατηρούνται σε NXI που λειτουργούν στην Κύπρο και σε δάνεια που χορηγούνται σε μη-NXI από NXI που λειτουργούν στην Κύπρο. Οι εν λόγω στατιστικές καταρτίζονται σύμφωνα με τις πρόνοιες του Κανονισμού 2013/33 της Ευρωπαϊκής Κεντρικής Τράπεζας, της 24ης Σεπτεμβρίου 2013, σχετικά με τη λογιστική κατάσταση του τομέα των νομισματικών χρηματοπιστωτικών ιδρυμάτων και της Κατευθυντήριας Γραμμής 2014/15 της Ευρωπαϊκής Κεντρικής Τράπεζας της 4ης Απριλίου 2014 σχετικά με τη νομισματική και χρηματοπιστωτική στατιστική.

[https://www.ecb.europa.eu/ecb/legal/date/2013/html/act\\_12951\\_amend.en.html](https://www.ecb.europa.eu/ecb/legal/date/2013/html/act_12951_amend.en.html)

[https://www.ecb.europa.eu/ecb/legal/date/2014/html/act\\_13126\\_amend.en.html](https://www.ecb.europa.eu/ecb/legal/date/2014/html/act_13126_amend.en.html)

#### Μεθοδολογία για τον υπολογισμό του Ετήσιου Ρυθμού Ανάπτυξης

Ο τρόπος υπολογισμού των ετήσιων εκατοστιαίων μεταβολών βασίζεται στη μεθοδολογία που ακολουθεί η Ευρωπαϊκή Κεντρική Τράπεζα. Η ετήσια εκατοστιαία μεταβολή  $a_t$  για το μήνα  $t$ , δηλ. η μεταβολή στους 12 μήνες που λήγουν με το μήνα  $t$ , υπολογίζεται με βάση τις συναλλαγές κατά τη διάρκεια του κάθε μήνα, χρησιμοποιώντας την πιο κάτω φόρμουλα:

$$a_t = \left[ \prod_{i=0}^{11} \left( 1 + \frac{F_{t-i}^M}{L_{t-1-i}} \right) - 1 \right] \times 100$$

Οι μηνιαίες συναλλαγές υπολογίζονται από τις μηνιαίες διαφορές στα υπόλοιπα οι οποίες στη συνέχεια προσαρμόζονται ως προς τα ποσά που δεν είναι προϊόν συναλλαγών. Τέτοια ποσά είναι οι αναταξινομήσεις/άλλες αναπροσαρμογές, οι αναπροσαρμογές αξίας και οι συναλλαγματικές αναπροσαρμογές. Οι συναλλαγές  $F_t^M$  το μήνα  $t$  ορίζονται ως:

$$F_t^M = (L_t - L_{t-1}) - C_t^M - V_t^M - E_t^M$$

$L_t$  αντιπροσωπεύει το υπόλοιπο στο τέλος του μήνα  $t$ ,

$M_t^M$  αντιπροσωπεύει την προσαρμογή για αναταξινομήσεις/άλλες αναπροσαρμογές κατά το μήνα  $t$ ,

$V_t^M$  αντιπροσωπεύει τις αναπροσαρμογές αξίας κατά το μήνα  $t$  και

$E_t^M$  αντιπροσωπεύει τις συναλλαγματικές αναπροσαρμογές κατά το μήνα  $t$ .

Σε ορισμένες περιπτώσεις τα σύνολα στους πίνακες πιθανόν να μην αθροίζουν λόγω στρογγυλοποίησης. Αναθεωρήσεις γίνονται σε στοιχεία προηγούμενων μηνών, όταν χρειάζεται.

## **Επιτόκια**

Τα Στατιστικά Στοιχεία Επιτοκίων των NXI, αναφέρονται στα επιτόκια τα οποία εφαρμόζουν τα NXI σε καταθέσεις και δάνεια σε ευρώ έναντι νοικοκυριών, μη-κερδοσκοπικών οργανισμών που εξυπηρετούν νοικοκυριά και μη χρηματοδοτικών εταιριών, κατοίκους των κρατών μελών της ευρωζώνης. Οι εν λόγω Στατιστικές καταρτίζονται σύμφωνα με τις πρόνοιες του Κανονισμού 2001/18 της ΕΚΤ, όπως αυτός τροποποιήθηκε.

[http://www.ecb.europa.eu/ecb/legal/pdf/en\\_1\\_29720131107en00510072.pdf](http://www.ecb.europa.eu/ecb/legal/pdf/en_1_29720131107en00510072.pdf)

## **2. Στατιστικές Επενδυτικών Οργανισμών**

Οι Στατιστικές Επενδυτικών Οργανισμών αναφέρονται στα στοιχεία ενεργητικού και παθητικού των Επενδυτικών Οργανισμών κατοίκους Κύπρου και είναι διαθέσιμα σε τριμηνιαία βάση από το Δεκέμβριο του 2008. Τα υπό αναφορά Στατιστικά Στοιχεία καταρτίζονται από το Τμήμα Στατιστικής της ΚΤΚ και βασίζονται στα στατιστικά στοιχεία που υποβλήθηκαν από τους Επενδυτικούς Οργανισμούς κατοίκους Κύπρου, σύμφωνα με τον Κανονισμό (ΕΕ) αρ. 1073/2013 της ΕΚΤ (ΕΚΤ/2013/38).

[https://www.ecb.europa.eu/ecb/legal/pdf/en\\_02013r1073-20131127-en.pdf?348ae6db71dbe0e2f9a6b396ea8fc0e1](https://www.ecb.europa.eu/ecb/legal/pdf/en_02013r1073-20131127-en.pdf?348ae6db71dbe0e2f9a6b396ea8fc0e1)

## **3. Στατιστικά στοιχεία τριμηνιαίων χρηματοοικονομικών λογαριασμών**

Οι χρηματοοικονομικοί λογαριασμοί καταρτίζονται ανά τρίμηνο από την ΚΤΚ σύμφωνα με τη μεθοδολογία του “ΕΣΟΛ 2010” και με την κατευθυντήρια γραμμή της ΕΚΤ/2013/24, όπως αυτή τροποποιήθηκε. Οι εν λόγω λογαριασμοί καλύπτουν τις θέσεις του χρηματοοικονομικού ισολογισμού και τις χρηματοοικονομικές συναλλαγές μεταξύ των θεσμικών τομέων της χώρας (μη χρηματοπιστωτικές εταιρείες, νομισματικά χρηματοπιστωτικά ιδρύματα, επενδυτικοί οργανισμοί, άλλοι χρηματοπιστωτικοί ενδιαμέσοι και επικουρικοί χρηματοπιστωτικοί οργανισμοί, ασφαλιστικές εταιρείες, συνταξιοδοτικά ταμεία, γενική κυβέρνηση και νοικοκυριά) και μεταξύ αυτών τους εγχώριους θεσμικούς τομείς και τον υπόλοιπο κόσμο, συμπεριλαμβανομένων άλλων χωρών της ζώνης του ευρώ. Οι χρηματοοικονομικοί λογαριασμοί χρησιμοποιούνται κυρίως για την ανάλυση της φύσης και της κίνησης του δανεισμού και των επενδύσεων που παρατηρούνται στην οικονομία, καθώς επίσης και για σκοπούς ανάλυσης χρηματοπιστωτικής σταθερότητας. Το πλαίσιο τους επιτρέπει επίσης να διενεργούν ελέγχους συνέπειας μεταξύ άλλων χρηματοοικονομικών στατιστικών, όπως εκείνων που σχετίζονται με τη νομισματική, το ισοζύγιο πληρωμών/διεθνής επενδυτικής θέσης, τις εκδόσεις τίτλων και των κρατικών χρηματοδοτήσεων.

Οι χρηματοοικονομικοί λογαριασμοί καταρτίζονται επί του παρόντος χρησιμοποιώντας διάφορες υπάρχουσες στατιστικές από τους ισολογισμούς των NXI, το ισοζύγιο πληρωμών/τη διεθνή επενδυτική θέση, τα στοιχεία των επενδυτικών κεφαλαίων, τις στατιστικές των εκδόσεων κινητών αξιών και τις στατιστικές των κρατικών τίτλων. Άλλες πηγές δεδομένων περιλαμβάνουν στοιχεία από το Χρηματιστήριο Αξιών Κύπρου, από τις ετήσιες οικονομικές καταστάσεις ασφαλιστικών εταιριών, των συνταξιοδοτικών ταμείων και των άλλων χρηματοπιστωτικών και μη χρηματοοικονομικών εταιριών. Οι τριμηνιαίοι οικονομικοί λογαριασμοί της Γενικής Κυβέρνησης που παράγονται από την Υπηρεσία της Στατιστικής της Κύπρου, ενσωματώνονται επίσης στους χρηματοοικονομικούς λογαριασμούς. Η σύνταξη των οικονομικών λογαριασμών περιλαμβάνει επίσης την ανάπτυξη μιας σειράς μεθόδων εκτίμησης για τα στοιχεία τα οποία δεν υπάρχουν διαθέσιμες πηγές δεδομένων, καθώς και την εγγύηση της εσωτερικής συνέπειας του συστήματος.

<http://ec.europa.eu/eurostat/documents/3859598/5925693/KS-02-13-269-EN.PDF>

#### **4. Στατιστικές οικονομικής και κρατικής χρηματοδότησης**

Τα στατιστικά στοιχεία της κρατικής χρηματοδότησης καταρτίζονται με βάση την μεθοδολογία ΕΣΟΛ 2010 και σύμφωνα με την κατευθυντήρια γραμμή της ΕΚΤ/2014/21, σε αντικατάσταση της κατευθυντήριας γραμμής ΕΚΤ/2013/23, η οποία σχετίζεται με τις στατιστικές χρηματοδότησης της κυβέρνησης.

[https://www.ecb.europa.eu/ecb/legal/pdf/oj\\_jol\\_2014\\_267\\_r\\_0008\\_en\\_txt.pdf](https://www.ecb.europa.eu/ecb/legal/pdf/oj_jol_2014_267_r_0008_en_txt.pdf)

#### **5. Εξωτερικές Στατιστικές**

Οι εξωτερικές στατιστικές περιλαμβάνουν στοιχεία για το ισοζύγιο πληρωμών, τη διεθνή επενδυτική θέση, το εξωτερικό χρέος και τα συναλλαγματικά αποθεματικά. Οι εν λόγω στατιστικές αποτελούν βασικούς οικονομικούς δείκτες, καθώς αντικατοπτρίζουν το μέγεθος και τη σύνθεση του εξωτερικού εμπορίου αγαθών και υπηρεσιών μιας χώρας καθώς και όλες τις χρηματοοικονομικές συναλλαγές της, με τον υπόλοιπο κόσμο. Επιπρόσθετα, τα στοιχεία αυτά παρέχουν πληροφορίες για τη διεθνή θέση ενεργητικού και παθητικού της χώρας, συμπεριλαμβανομένης της εξωτερικής ρευστότητας και του χρέους της. Όλα τα προαναφερόμενα στοιχεία είναι σημαντικοί δείκτες προκειμένου να αξιολογηθούν οι τρέχουσες και μελλοντικές εξελίξεις στις συναλλαγματικές ισοτιμίες και η έκθεση της χώρας σε εξωτερικούς κινδύνους. Τα στοιχεία του ισοζυγίου πληρωμών είναι επίσης σημαντικά επειδή επηρεάζουν βασικά οικονομικά μεγέθη όπως το ΑΕθνΠ και το ΑΕΠ.

Τα στοιχεία για τις εξωτερικές στατιστικές συλλέγονται και καταρτίζονται από το Τμήμα Στατιστικής της ΚΤΚ, σύμφωνα με τη μεθοδολογία και τον βαθμό ανάλυσης που ορίζονται από την ΕΚΤ, την Ευρωπαϊκή Επιτροπή (Ευρωστάτ) και το ΔΝΤ.

#### **Κανονισμός**

Η ανάπτυξη, παραγωγή και διανομή των στατιστικών στοιχείων από την ΚΤΚ διέπονται από το Άρθρο 5 του Καταστατικού του ΕΣΚΤ και της ΕΚΤ καθώς και από τον Κανονισμό (ΕΚ) με αριθ. 2533/98.

Σε εθνικό επίπεδο, η νομική βάση των στατιστικών λειτουργιών της ΚΤΚ παρέχεται από τα άρθρα 6 (2) (η), 63 και 64 του περί της Κεντρικής Τράπεζας της Κύπρου νόμου, 2002–2017 (“ο Νόμος”), που είναι πλήρως εναρμονισμένος με τη δημόσια δέσμευση του ΕΣΚΤ για τις Ευρωπαϊκές Στατιστικές.

Σύμφωνα με το άρθρο 6 (2) (η) του Νόμου, η συλλογή, η κατάρτιση και η διανομή στατιστικών στοιχείων, συμπεριλαμβανομένων αυτών που απαιτούνται για την έναντι της Ευρωπαϊκής Κεντρικής Τράπεζας εκπλήρωση των καθηκόντων της ΚΤΚ ως αναπόσπαστο μέρος του ΕΣΚΤ, περιλαμβάνεται στα κύρια καθήκοντα της ΚΤΚ. Σύμφωνα με το άρθρο 63 του Νόμου, «οι τράπεζες, οι κυβερνητικές υπηρεσίες, οι οργανισμοί δημοσίου δικαίου, καθώς και οποιοδήποτε φυσικό ή νομικό πρόσωπο οφείλουν, χωρίς δικαίωμα επίκλησης του τραπεζικού ή άλλου απορρήτου, να παρέχουν στην ΚΤΚ τα στοιχεία και τις πληροφορίες που βρίσκονται στην κατοχή τους, και είναι απαραίτητα για την επίτευξη των κατά το άρθρο 5 σκοπών και για την κατά το άρθρο 6 αρμοδιοτήτων της».

Τέλος, το τμήμα 64 του εν λόγω Νόμου, περιλαμβάνει ειδικές διατάξεις για τη συλλογή και καταρτισμό του ισοζυγίου πληρωμών (ΙΠ) και της διεθνούς επενδυτικής θέσης (ΔΕΘ) της Δημοκρατίας, καθώς και τους χρηματοοικονομικούς λογαριασμούς των επιμέρους τομέων της οικονομίας, συμπεριλαμβανομένου και ενός αυστηρού καθεστώτος εμπιστευτικότητας.

## Μεθοδολογικό πλαίσιο για την κατάρτιση εξωτερικών στατιστικών

Το Εγχειρίδιο του ισοζυγίου πληρωμών και της διεθνούς επενδυτικής θέσης, έκτη έκδοση (BPM6), αποτελεί τη βάση για τον καταρτισμό των εξωτερικών στατιστικών της Κύπρου. Το προαναφερθέν εγχειρίδιο έχει υιοθετηθεί στον καταρτισμό των εξωτερικών στατιστικών τον Ιούνιο του 2014 και ταυτόχρονα ο καταρτισμός των εν λόγω στοιχείων σύμφωνα με το BPM5 τερματίστηκε. Το BPM6 έχει αναθεωρηθεί και επικαιροποιηθεί παράλληλα με το Σύστημα των Εθνικών Λογαριασμών του 2008 (SNA 2008) και το Ευρωπαϊκό Σύστημα Λογαριασμών (ΕΣΟΛ 2010), προκειμένου να ενισχυθεί η συνοχή και η διασφάλιση της συγκρισιμότητας των δεδομένων μεταξύ των διεθνών λογαριασμών και εθνικών λογαριασμών, ενισχύοντας έτσι την ενοποίηση όλων των μακροοικονομικών στατιστικών.

Το μεθοδολογικό πλαίσιο που εισάγεται στο BPM6 λαμβάνει υπόψη τις οικονομικές εξελίξεις οι οποίες συνδέονται με την παγκοσμιοποίηση, τις χρηματοπιστωτικές και τεχνολογικές καινοτομίες και προσδίδει ιδιαίτερη έμφαση στη χρήση του ισολογισμού κατά την εξέταση μακρό-οικονομικών αδυναμιών. Επιπλέον, εισάγει την έννοια της οικονομικής κυριότητας. Σε γενικές γραμμές, το νέο εγχειρίδιο παρέχει βελτιωμένη διευκρίνιση, επεξεργασία και επίπεδο λεπτομέρειας στο στατιστικό πλαίσιο του (ΠΠ)/ (ΔΕΘ). Ιστορικά στοιχεία βασισμένα στη μεθοδολογία και τον βαθμό ανάλυσης του BPM6 είναι διαθέσιμα σε τριμηνιαία βάση από το 2008. Παράλληλα, στο πλαίσιο της Διαδικασίας Μακροοικονομικών Ανισορροπιών, η ΚΤΚ προχώρησε με την εκτίμηση επιλεγμένων σειρών εξωτερικών στατιστικών βασισμένων στη μεθοδολογία BPM6, για την περίοδο 2004 – 2007.

Αξίζει να αναφερθεί ότι εκτός από τις προαναφερθείσες προσαρμογές/αναβαθμίσεις, έχουν εισαχθεί/εφαρμοστεί περαιτέρω αλλαγές και αναθεωρήσεις συγκριτικής αξιολόγησης, από τις οποίες η σημαντικότερη είναι η δημοσίευση δεδομένων όπου οι Οντότητες Ειδικού Σκοπού που είναι εγγεγραμμένες/εγκαθιδρυμένες στην Κύπρο (SPEs) κατηγοριοποιούνται ως κάτοικοι Κύπρου.

Λαμβάνοντας υπόψη ότι οι SPEs ασχολούνται κυρίως με δραστηριότητες που αφορούν μη κατοίκους και ότι η αλληλεπίδρασή τους με την εγχώρια οικονομία είναι περιορισμένη, η ΚΤΚ προχώρησε τον Νοέμβριο του 2017 στη δημοσίευση πρόσθετων συμπληρωματικών πληροφοριών σχετικά με το μέγεθος των επιπτώσεων αυτών των οντοτήτων σε βασικούς δείκτες της οικονομίας, επιτρέποντας έτσι στους αναλυτές/χρήστες να έχουν μια πιο ακριβή κατανόηση των πραγματικών οικονομικών και χρηματοοικονομικών δεδομένων της οικονομίας.

## Παράρτημα IV: Γλωσσάριο <sup>1</sup>

### 1. Στατιστικές για νομισματικά και χρηματοπιστωτικά ιδρύματα (NXI)

#### Δάνεια, καταθέσεις και επιτόκια

**Αρχική περίοδος καθορισμού** του επιτοκίου ορίζεται ως η προκαθορισμένη χρονική περίοδος κατά τη σύναψη της σύμβασης δανείου, κατά την οποία η τιμή του επιτοκίου δεν μπορεί να αλλάξει.

**Γενική Κυβέρνηση:** τομέας που ορίζεται στο ΕΣΟΛ 2010, ως αποτελούμενος από μονάδες κατοίκους που ασχολούνται κυρίως με την παραγωγή μη εμπορεύσιμων αγαθών και υπηρεσιών που προορίζονται για ατομική και συλλογική κατανάλωση και/ή με την αναδιανομή του εθνικού εισοδήματος και πλούτου. Συμπεριλαμβάνει την κεντρική κυβέρνηση, τοπικές αρχές (δημαρχεία και κοινοτικά συμβούλια) και ταμεία κοινωνικών ασφαλίσεων. Εξαιρούνται οντότητες που ανήκουν στην κυβέρνηση και διεξάγουν εμπορικές εργασίες, όπως δημόσιες επιχειρήσεις.

**Επιτόκια των NXI:** είναι τα επιτόκια που εφαρμόζονται από τα εγχώρια NXI (εξαιρουμένης της ΚΤΚ) σε καταθέσεις και δάνεια σε ευρώ, που αφορούν νοικοκυριά και μη χρηματοπιστωτικές εταιρείες, κάτοικους των χωρών μελών της ευρωζώνης. Για κάθε κατηγορία, τα επιτόκια των NXI υπολογίζονται ως σταθμισμένα μέσα επιτόκια σύμφωνα με τις πρόνοιες του Κανονισμού 2001/18, της ΕΚΤ, όπως αυτός τροποποιήθηκε.

**Ευρωζώνη:** η περιοχή που σχηματίζεται από εκείνα τα κράτη μέλη της Ευρωπαϊκής Ένωσης τα οποία έχουν υιοθετήσει το ευρώ ως ενιαίο νόμισμα σύμφωνα με τη Συνθήκη Εγκαθίδρυσης της Ευρωπαϊκής Κοινότητας. Από το 2001 μέχρι το 2006, η Ευρωζώνη αποτελείτο από 12 χώρες, δηλαδή Βέλγιο, Γερμανία, Ιρλανδία, Ισπανία, Γαλλία, Ιταλία, Λουξεμβούργο, Ολλανδία, Αυστρία, Πορτογαλία, Φιλανδία και Ελλάδα. Το 2007, αποτελείτο από 13 χώρες με την εισδοχή της Σλοβενίας. Το 2008, με την εισδοχή της Κύπρου και της Μάλτας, τα μέλη της Ευρωζώνης αυξήθηκαν σε 15. Το 2009 με την εισδοχή της Σλοβακίας ανήλθαν σε 16, το 2011 με την εισδοχή της Εσθονίας αυξήθηκαν σε 17, το 2014 με την εισδοχή της Λετονίας ανήλθαν σε 18 και το 2015 με την εισδοχή της Λιθουανίας ανήλθαν σε 19.

**Θεσμικοί Τομείς:** οι τομείς που ορίζονται στο Ευρωπαϊκό Σύστημα Εθνικών και Περιφερειακών Λογαριασμών (ΕΣΛ 2010).

**Κάτοικοι εσωτερικού/Κάτοικοι Κύπρου:** Από την 1η Ιουλίου, 2008 τέθηκε σε εφαρμογή η "περί Ορισμού της Έννοιας του "κατοίκου Κύπρου" για Στατιστικούς Σκοπούς Οδηγία του 2008". Η αλλαγή στον ορισμό του "κατοίκου Κύπρου" αφορά το κριτήριο για τα νομικά πρόσωπα. Συγκεκριμένα, κάθε επιχείρηση ή οργανισμός οποιασδήποτε νομικής μορφής που έχει συσταθεί ή εγγραφεί στην Κύπρο, ανεξάρτητα αν διατηρεί φυσική παρουσία στην Κύπρο ή όχι, θα θεωρείται "κάτοικος Κύπρου" για στατιστικούς σκοπούς. Κάτω από το καθεστώς που επικρατούσε πριν τον Ιούλιο 2008, μόνο επιχειρήσεις ή οργανισμοί με φυσική παρουσία στην Κύπρο θεωρούνταν "κάτοικοι Κύπρου". Το κριτήριο για τα φυσικά πρόσωπα που αναφέρει πως όλα τα φυσικά πρόσωπα, ασχέτως εθνικότητας, που κατοικούν στην Κύπρο για τουλάχιστον ένα χρόνο θεωρούνται "κάτοικοι Κύπρου" για στατιστικούς σκοπούς, παραμένει αναλλοίωτο.

---

<sup>1</sup> Πηγή: Στατιστική Υπηρεσία της Ευρωπαϊκής Επιτροπής.



**Κάτοικοι Ευρωζώνης:** κάτοικοι κρατών μελών της Ευρωπαϊκής Ένωσης που ανήκουν στην Ευρωζώνη

**Κάτοικοι λοιπών συμμετεχόντων κρατών μελών:** κάτοικοι κρατών μελών της Ευρωπαϊκής Ένωσης, εκτός των κατοίκων Κύπρου, που ανήκουν στην ευρωζώνη.

**Κάτοικοι υπόλοιπου κόσμου:** κάτοικοι χωρών εκτός της Κύπρου και των λοιπών συμμετεχόντων κρατών μελών που ανήκουν στην ευρωζώνη.

**Νομισματικά Χρηματοπιστωτικά Ιδρύματα (NXI)** είναι οι κεντρικές τράπεζες, πιστωτικά ιδρύματα κάτοικοι και όλα τα λοιπά χρηματοπιστωτικά ιδρύματα κάτοικοι, η δραστηριότητα των οποίων συνίσταται στην αποδοχή καταθέσεων και/ή στενών υποκατάστατων καταθέσεων από μονάδες που δεν αποτελούν NXI και, για ίδιο λογαριασμό (τουλάχιστον από οικονομική άποψη), στη χορήγηση πιστώσεων και/ή στην πραγματοποίηση επενδύσεων σε τίτλους. Τα NXI στην Κύπρο περιλαμβάνουν όλα τα πιστωτικά ιδρύματα που λειτουργούν στην Κύπρο, συμπεριλαμβανομένων των Συνεργατικών Πιστωτικών Ιδρυμάτων, τις πρώην Διεθνείς Τραπεζικές Μονάδες και την Κεντρική Τράπεζα της Κύπρου, όπου εφαρμόζεται.

**Νέες εργασίες σε δάνεια και καταθέσεις** ορίζονται οι νέες συμβάσεις που συνάπτονται μεταξύ πελατών και των NXI κατά το μήνα αναφοράς. Νέες συμβάσεις είναι :

- όλες οι χρηματοοικονομικές συμβάσεις και οι όροι που καθορίζουν για πρώτη φορά το επιτόκιο των καταθέσεων ή δανείων, και
- όλες οι επαναδιαπραγματεύσεις των υφιστάμενων καταθέσεων και δανείων.

**Μη-NXI:** συμπεριλαμβάνουν όλους τους θεσμικούς τομείς εκτός των NXI, δηλαδή γενική κυβέρνηση και τους λοιπούς κατοίκους.

**Στοιχεία ισολογισμού** τα οποία αναφέρονται στις "Νομισματικές και Χρηματοπιστωτικές Στατιστικές" καταρτίζονται σύμφωνα με τις πρόνοιες του Κανονισμού 2001/13 της Ευρωπαϊκής Κεντρικής Τράπεζας, όπως τροποποιήθηκε.

**Συνολικό Ετήσιο Ποσοστό Επιβάρυνσης (“ΣΕΠΕ”):** ορίζεται ως το συνολικό κόστος της πίστωσης προς τον πελάτη/καταναλωτή, εκφρασμένο ως ετήσιο ποσοστό επί του ποσού της πίστωσης το οποίο εξισώνει, σε ετήσια βάση, τη σημερινή αξία του συνόλου των τρεχουσών ή μελλοντικών υποχρεώσεων (δάνεια, αποπληρωμές και επιβαρύνσεις), όπως συμφωνήθηκαν μεταξύ του NXI και του πελάτη/καταναλωτή.

**Υπόλοιπα** ορίζονται ως τα εκκρεμούντα υπόλοιπα του συνόλου των καταθέσεων που έχουν τοποθετηθεί από πελάτες στα NXI και δεν έχουν αποσυρθεί και τα υπόλοιπα όλων των δανείων που έχουν χορηγηθεί από τα NXI σε πελάτες και δεν έχουν ακόμα αποπληρωθεί, σε όλες τις περιόδους συμπεριλαμβανομένης της ημερομηνίας αναφοράς.

## 2. Στατιστικές επενδυτικών οργανισμών

**Επενδυτικοί Οργανισμοί (ΕΟ):** είναι οι οργανισμοί συλλογικών επενδύσεων οι οποίοι επενδύουν σε χρηματοοικονομικά ή/και μη χρηματοοικονομικά στοιχεία του ενεργητικού, με σκοπό την επένδυση κεφαλαίων που συγκεντρώνονται από το κοινό.

**ΕΟ Ακίνητης περιουσίας:** είναι ΕΟ που επενδύουν κυρίως σε ακίνητη περιουσία.

**Λοιποί ΕΟ:** είναι άλλοι ΕΟ εκτός εκείνων που αναφέρονται πιο πάνω.

**Μετοχικοί ΕΟ:** είναι ΕΟ που επενδύουν κυρίως σε μετοχές και λοιπούς συναφείς τίτλους.

**Μικτοί ΕΟ:** είναι ΕΟ που επενδύουν τόσο σε μετοχές όσο και σε χρεόγραφα χωρίς να υιοθετείται πολιτική υπέρ του ενός ή του άλλου μέσου.

**Ομολογιακοί ΕΟ:** είναι ΕΟ που επενδύουν κυρίως σε χρεόγραφα/ομόλογα.

**Επενδυτικοί Οργανισμοί Ανοικτού Τύπου:** είναι ΕΟ, των οποίων τα μερίδια ή οι μετοχές εξαγοράζονται ή εξοφλούνται κατ' αίτηση των κατόχων άμεσα ή έμμεσα από το ενεργητικό του οργανισμού.

**Επενδυτικοί Οργανισμοί Κλειστού Τύπου:** είναι ΕΟ με σταθερό αριθμό εκδοθείσων μετοχών, των οποίων οι μέτοχοι πρέπει να αγοράσουν ή να πουλήσουν ήδη υπάρχουσες μετοχές, για να εισέλθουν ή να εξέλθουν από το αμοιβαίο κεφάλαιο.

**ΟΣΕΚΑ:** είναι Οργανισμός Συλλογικών Επενδύσεων σε Κινητές Αξίες (ΟΣΕΚΑ), όπως ορίζεται στο Νόμο 78 (Ι)/2012, ο οποίος ρυθμίζει τους περί Ανοικτού Τύπου Οργανισμούς Συλλογικών Επενδύσεων.

**Σημείωση:** Τα στατιστικά στοιχεία για τα περιουσιακά στοιχεία/υποχρεώσεις αναφέρονται στα δεδομένα που εμφανίζονται στους ισολογισμούς των Επενδυτικών Ταμείων και δεν περιλαμβάνουν περιουσιακά στοιχεία υπό διαχείριση.

### 3. Τριμηνιαίοι χρηματοοικονομικοί λογαριασμοί

#### Θεσμικοί Τομείς

**Ασφαλιστικές εταιρείες:** Ο υποτομέας ασφαλιστικές εταιρείες (S.128) περιλαμβάνει όλες τις χρηματοοικονομικές εταιρείες και οιονεί εταιρείες που ασχολούνται κατά κύριο λόγο με τη χρηματοοικονομική διαμεσολάβηση ως συνέπεια της συγκέντρωσης των κινδύνων κυρίως με τη μορφή της άμεσης ασφάλισης ή της αντασφάλισης. Οι ασφαλιστικές εταιρείες παρέχουν υπηρεσίες ασφάλισεων ζωής και ασφάλισεων κατά ζημιών σε επιμέρους μονάδες ή ομάδες μονάδων όπως επίσης και υπηρεσίες αντασφάλισης σε άλλες ασφαλιστικές εταιρείες.

**Γενική κυβέρνηση:** Ο τομέας της γενικής κυβέρνησης (S.13) περιλαμβάνει όλες τις θεσμικές μονάδες που είναι παραγωγοί λοιπού μη εμπορεύσιμου προϊόντος των οποίων η παραγωγή προορίζεται για ατομική και συλλογική κατανάλωση και που χρηματοδοτούνται κυρίως από υποχρεωτικές πληρωμές εκ μέρους μονάδων που ανήκουν σε άλλους τομείς, καθώς και τις θεσμικές μονάδες που ασχολούνται κυρίως με την αναδιανομή του εθνικού εισοδήματος. Ο τομέας της γενικής κυβέρνησης υποδιαιρείται στους υποτομείς: κεντρική κυβέρνηση (S.1311), κυβέρνηση ομόσπονδου κράτους (S.1312), τοπική αυτοδιοίκηση (S.1313) και τους οργανισμούς κοινωνικής ασφάλισης (S.1314).

**Εγχώρια οικονομία (κάτοικοι):** Ο τομέας εγχώρια οικονομία (κάτοικοι) (S.1) είναι το άθροισμα όλων των πιο πάνω τομέων/υποτομέων για τις οντότητες που θεωρούνται κάτοικοι Κύπρου.

**Επενδυτικοί οργανισμοί:** Ο υποτομέας των επενδυτικών οργανισμών (S.124) αποτελείται από όλα τα συλλογικά επενδυτικά σχήματα, εκτός από εκείνα που ταξινομούνται στον υποτομέα των εταιρειών διαχείρισης διαθεσίμων, που δραστηριοποιούνται κατά κύριο λόγο στη χρηματοοικονομική διαμεσολάβηση. Η δραστηριότητά τους έγκειται στο να εκδίδουν μετοχές ή μερίδια εταιρειών επενδύσεων χαρτοφυλακίου που δεν είναι παραπλήσια υποκατάστατα των καταθέσεων και να κάνουν, για δικό τους λογαριασμό, επενδύσεις κυρίως σε χρηματοοικονομικά περιουσιακά στοιχεία εκτός από τα βραχυπρόθεσμα περιουσιακά στοιχεία και σε μη χρηματοοικονομικά περιουσιακά στοιχεία (συνήθως ακίνητη περιουσία).

**Επικουρικοί χρηματοοικονομικοί οργανισμοί και φορείς:** Ο υποτομέας επικουρικοί χρηματοοικονομικοί οργανισμοί και φορείς (S.126) περιλαμβάνει όλες τις χρηματοοικονομικές εταιρείες ή οιονεί εταιρείες οι οποίες ασχολούνται κατά κύριο λόγο με δραστηριότητες που συνδέονται στενά με τη χρηματοοικονομική διαμεσολάβηση, χωρίς όμως να είναι ενδιάμεσοι χρηματοοικονομικοί οργανισμοί. Στον υποτομέα S.126 ταξινομούνται οντότητες όπως οι ασφαλειομεσίτες, οι σύμβουλοι επί θεμάτων ασφαλείων και συντάξεων, οι μεσίτες δανείων, οι χρηματιστές που διενεργούν πράξεις επί χρεογράφων, οι σύμβουλοι επενδύσεων, εταιρείες εισαγωγής τίτλων σε χρηματιστήριο που διαχειρίζονται την έκδοση χρεογράφων, εταιρείες που έχουν ως κύρια λειτουργία την παροχή εγγύησης με οπισθογράφηση για γραμμάτια και παρόμοια μέσα, εταιρείες που διαχειρίζονται παράγωγα μέσα και μέσα αντιστάθμισης κινδύνου (χωρίς να τα εκδίδουν), εταιρείες που παρέχουν υποδομή για κεφαλαιαγορές, κεντρικές αρχές εποπτείας ενδιάμεσων χρηματοοικονομικών οργανισμών και χρηματοοικονομικών αγορών, διευθυντές συνταξιοδοτικών ταμείων, αμοιβαίων κεφαλαίων, εταιρείες που εξασφαλίζουν αγοραπωλησίες τίτλων και ασφαλιστήριων συμβολαίων κ.α.

**Εταιρείες διαχείρισης διαθεσίμων:** Ο υποτομέας των εταιρειών διαχείρισης διαθεσίμων (S.123) περιλαμβάνει όλες τις χρηματοοικονομικές εταιρείες και οιονεί εταιρείες, των οποίων η δραστηριότητα έγκειται στο να εκδίδουν μετοχές ή μερίδια εταιρειών επενδύσεων χαρτοφυλακίου ως παραπλήσια υποκατάστατα των καταθέσεων από θεσμικές μονάδες και στο να πραγματοποιούν, για δικό τους λογαριασμό, επενδύσεις κυρίως σε μετοχές/μερίδια κεφαλαίων διαχείρισης διαθεσίμων, χρεόγραφα βραχυπρόθεσμης λήξης και/ή καταθέσεις.

**Εταιρείες που δέχονται καταθέσεις, εκτός από την Κεντρική Τράπεζα:** Ο υποτομέας εταιρείες που δέχονται καταθέσεις εκτός από την κεντρική τράπεζα (S.122) περιλαμβάνει όλες τις χρηματοοικονομικές εταιρείες και οιονεί χρηματοοικονομικές εταιρείες, εκτός από εκείνες που ταξινομούνται στον υποτομέα κεντρική τράπεζα και στον υποτομέα εταιρείες διαχείρισης διαθεσίμων, που δραστηριοποιούνται κατά κύριο λόγο στη χρηματοοικονομική διαμεσολάβηση με κύριο αντικείμενο την αποδοχή καταθέσεων και/ή συγγενών υποκατάστατων καταθέσεων από θεσμικές μονάδες, οπότε όχι μόνο από ΝΧΟ, και τη χορήγηση, για δικό τους λογαριασμό, δανείων και/ή τη διενέργεια επενδύσεων σε χρεόγραφα.

**Θυγατρικοί χρηματοοικονομικοί οργανισμοί και δανειστές χρημάτων:** Ο υποτομέας θυγατρικοί χρηματοοικονομικοί οργανισμοί και δανειστές χρημάτων (S.127) περιλαμβάνει το σύνολο των χρηματοοικονομικών εταιρειών και οιονεί εταιρειών που δεν ασχολούνται με τη χρηματοοικονομική διαμεσολάβηση ούτε με την παροχή επικουρικών χρηματοοικονομικών υπηρεσιών και των οποίων το μεγαλύτερο μέρος των περιουσιακών στοιχείων ή των υποχρεώσεων δεν αποτελεί αντικείμενο συναλλαγής στις ανοικτές αγορές. Ειδικότερα, στον υποτομέα S.127 ταξινομούνται μονάδες που είναι νομικές οντότητες όπως εταιρείες καταπιστευματικής διαχείρισης (trusts) ή εταιρείες χωρίς φυσική παρουσία («brass plate» companies), εταιρείες χαρτοφυλακίου που έχουν στην κυριότητά τους πάνω από το 50 % του μετοχικού κεφαλαίου μιας ομάδας θυγατρικών εταιρειών

και των οποίων η βασική δραστηριότητα έγκειται στο να έχουν την ομάδα στην κυριότητά τους, χωρίς να παρέχουν οιαδήποτε άλλη υπηρεσία στις επιχειρήσεις στις οποίες ανήκει το μετοχικό κεφάλαιο (δηλαδή ούτε διοικούν ούτε διαχειρίζονται άλλες μονάδες), οντότητες ειδικού σκοπού (ΟΕΣ) που θεωρούνται θεσμικές μονάδες και αντλούν κεφάλαια από τις ανοικτές αγορές για να τα χρησιμοποιήσει η μητρική τους εταιρεία, μονάδες που παρέχουν χρηματοοικονομικές υπηρεσίες αποκλειστικά από δικά τους κεφάλαια ή κεφάλαια από χορηγίες σε ένα φάσμα πελατών και αναλαμβάνουν τον χρηματοοικονομικό κίνδυνο για οφειλέτες που αθετούν τις υποχρεώσεις τους όπως οι δανειστές χρήματος, οι εταιρείες που δραστηριοποιούνται στη χορήγηση δανείων σε φοιτητές ή για το εξωτερικό εμπόριο από κεφάλαια που έχουν καταβάλει χορηγί, όπως φορείς της γενικής κυβέρνησης ή μη κερδοσκοπικά ιδρύματα και εταιρείες ενεχυροδανεισμού (pawnshops) που δραστηριοποιούνται κυρίως στη χορήγηση δανείων και κρατικά κεφάλαια ειδικού σκοπού, γνωστά ως κρατικά επενδυτικά κεφάλαια (sovereign wealth funds), εάν ταξινομούνται ως χρηματοοικονομικές εταιρείες κ.α.

**Λοιποί ενδιάμεσοι χρηματοοικονομικοί οργανισμοί:** Ο τομέας λοιποί ενδιάμεσοι χρηματοοικονομικοί οργανισμοί (S.125 + S.126 + S.127) περιλαμβάνει τους υποτομείς λοιποί ενδιάμεσοι χρηματοοικονομικοί οργανισμοί, εκτός από τις ασφαλιστικές εταιρείες και τα συνταξιοδοτικά ταμεία (S.125), επικουρικοί χρηματοοικονομικοί οργανισμοί και φορείς (S.126) και θυγατρικοί χρηματοοικονομικοί οργανισμοί και δανειστές χρημάτων (S.127).

**Λοιποί ενδιάμεσοι χρηματοοικονομικοί οργανισμοί, εκτός από τις ασφαλιστικές εταιρείες και τα συνταξιοδοτικά ταμεία:** Ο υποτομέας λοιποί ενδιάμεσοι χρηματοοικονομικοί οργανισμοί, εκτός από τις ασφαλιστικές εταιρείες και τα συνταξιοδοτικά ταμεία (S.125) περιλαμβάνει όλες τις χρηματοοικονομικές εταιρείες και οιονεί εταιρείες οι οποίες έχουν ως κύρια δραστηριότητα τη χρηματοοικονομική διαμεσολάβηση μέσω της σύναψης υποχρεώσεων υπό μορφή διαφορετική από το νόμισμα, τις καταθέσεις, ή τις μετοχές εταιρειών επενδύσεων χαρτοφυλακίου ή σε σχέση με τα ασφαλιστικά ή συνταξιοδοτικά εγγυοδοτικά συστήματα θεσμικών μονάδων. Ο υποτομέας περιλαμβάνει οντότητες όπως οι χρηματοοικονομικές εταιρείες ειδικού σκοπού που ασχολούνται με συναλλαγές τιτλοποίησης, χρηματιστές που ενεργούν συναλλαγές επί χρεογράφων και παράγωγων μέσων, χρηματοοικονομικές εταιρείες που ασχολούνται με τη χορήγηση δανείων και εξειδικευμένες χρηματοοικονομικές εταιρείες κ.α.

**Μη-κάτοικοι:** Ο τομέας μη-κάτοικοι (S.2) αναφέρεται σε όλες τις θεσμικές μονάδες που δεν είναι κάτοικοι Κύπρου και διενεργούν συναλλαγές με θεσμικές μονάδες μόνιμους κατοίκους ή έχουν άλλους οικονομικούς δεσμούς με μονάδες μόνιμους κατοίκους.

**Μη κερδοσκοπικά ιδρύματα που εξυπηρετούν νοικοκυριά:** Ο τομέας των μη κερδοσκοπικών ιδρυμάτων που εξυπηρετούν νοικοκυριά (MKIEN) (S.15) αποτελείται από μη κερδοσκοπικά ιδρύματα τα οποία είναι χωριστές νομικές οντότητες, εξυπηρετούν νοικοκυριά και είναι ιδιωτικοί παραγωγοί μη εμπορεύσιμου προϊόντος. Οι κύριοι πόροι τους προέρχονται από προαιρετικές εισφορές —σε χρήμα ή σε είδος— νοικοκυριών με την ιδιότητά τους ως καταναλωτών, από πληρωμές εκ μέρους της γενικής κυβέρνησης, καθώς και από εισόδημα περιουσίας. Ο τομέας περιλαμβάνει οντότητες όπως συνδικάτα, επαγγελματικές και επιστημονικές εταιρείες, ενώσεις καταναλωτών, πολιτικά κόμματα, εκκλησίες ή θρησκευτικές εταιρείες (όπου συμπεριλαμβάνονται και αυτές που χρηματοδοτούνται, αλλά δεν ελέγχονται από κυβερνήσεις), κοινωνικές, πολιτιστικές, ψυχαγωγικές και αθλητικές λέσχες, φιλανθρωπικά ιδρύματα και οργανισμούς αρωγής και παροχής βοήθειας που χρηματοδοτούνται με προαιρετικές μεταβιβάσεις σε χρήμα ή σε είδος από άλλες θεσμικές μονάδες κ.α.

**Μη χρηματοοικονομικές εταιρείες:** Ο τομέας μη χρηματοοικονομικές εταιρείες (S.11) αποτελείται από τις θεσμικές μονάδες που είναι ανεξάρτητες νομικές οντότητες και παραγωγοί εμπορεύσιμου

προϊόντος και των οποίων η κύρια δραστηριότητα συνίσταται στην παραγωγή αγαθών και μη χρηματοοικονομικών υπηρεσιών.

**Νοικοκυριά:** Ο τομέας των νοικοκυριών (S.14) περιλαμβάνει φυσικά πρόσωπα ή ομάδες φυσικών προσώπων με την ιδιότητά τους ως καταναλωτών και ως επιχειρηματιών που παράγουν εμπορεύσιμα αγαθά και χρηματοοικονομικές ή μη υπηρεσίες (παραγωγοί εμπορεύσιμου προϊόντος), με την προϋπόθεση ότι η παραγωγή αγαθών και υπηρεσιών δεν είναι δραστηριότητες χωριστών μονάδων που κατατάσσονται στις οιονεί εταιρείες. Περιλαμβάνει επίσης τα φυσικά πρόσωπα ή τις ομάδες φυσικών προσώπων με την ιδιότητά τους ως παραγωγών αγαθών και μη χρηματοοικονομικών υπηρεσιών αποκλειστικά για δική τους τελική χρήση.

**Συνταξιοδοτικά ταμεία:** Ο υποτομέας συνταξιοδοτικά ταμεία (S.129) περιλαμβάνει όλες τις χρηματοοικονομικές εταιρείες και οιονεί εταιρείες που ασχολούνται κατά κύριο λόγο με τη χρηματοοικονομική διαμεσολάβηση ως συνέπεια της συγκέντρωσης των κινδύνων και των αναγκών των ασφαλισμένων (κοινωνική ασφάλιση). Τα συνταξιοδοτικά ταμεία ως συστήματα κοινωνικής ασφάλισης παρέχουν εισόδημα κατά τη συνταξιοδότηση και, πολλές φορές, επιδόματα θανάτου και αναπηρίας.

## **Χρηματοοικονομικά μέσα**

**Άλλα χρηματοπιστωτικά μέσα:** Αυτή η κατηγορία περιλαμβάνει τα ακόλουθα χρηματοοικονομικά μέσα: "ασφαλιστικά, συνταξιοδοτικά και τυποποιημένα συστήματα εγγυήσεων" (F.6), "χρηματοοικονομικά παράγωγα" (F.7) και "λοιποί εισπρακτέοι/πληρωτέοι λογαριασμοί" (F.8).

**Ασφάλιση, σύνταξη και τυποποιημένες εγγυήσεις:** Το μέσο "ασφάλιση, σύνταξη και τυποποιημένες εγγυήσεις" (F.6) περιλαμβάνει τεχνικά αποθεματικά εκτός δικαιώματα ασφαλίσεων ζωής και προσόδων, συνταξιοδοτικά δικαιώματα, απαιτήσεις συνταξιοδοτικών ταμείων για διαχειριστές σύνταξης, δικαιώματα συνταξιοδοτικών παροχών και προβλέψεις για καταπτώσεις τυποποιημένων τυποποιημένων εγγυήσεων.

**Δάνεια:** Το μέσο "δάνεια" (F.4) περιλαμβάνει όλες τις θέσεις που δημιουργούνται όταν οι πιστωτές δανείζουν κεφάλαια απευθείας στους οφειλέτες.

**Λοιποί εισπρακτέοι/πληρωτέοι λογαριασμοί:** Οι "λοιποί εισπρακτέοι/πληρωτέοι λογαριασμοί" (F.8) είναι χρηματοοικονομικά περιουσιακά στοιχεία/υποχρεώσεις που δημιουργούνται ως αντισταθμίσεις σε συναλλαγές στις οποίες υπάρχει χρονική διαφορά μεταξύ των εν λόγω συναλλαγών και των αντίστοιχων πληρωμών. Περιλαμβάνει εμπορικές πιστώσεις και άλλες χρηματοοικονομικές απαιτήσεις οι οποίες δημιουργήθηκαν ως αποτέλεσμα της χρονικής διαφοράς μεταξύ δεδουλευμένων συναλλαγών και πληρωμών που πραγματοποιήθηκαν, για παράδειγμα: ημερομίσθια και μισθοί, φόροι και κοινωνικές εισφορές, μερίσματα, ενοίκια, αγορά και πώληση τίτλων.

**Μετοχές:** Η κατηγορία "μετοχές" (F.5) περιλαμβάνει συμμετοχικούς τίτλους και μετοχές ή μερίδια σε επενδυτικούς οργανισμούς. Οι συμμετοχικοί τίτλοι είναι χρηματοοικονομικά περιουσιακά στοιχεία που αποτελούν απαιτήσεις επί της υπολειμματικής αξίας μιας εταιρείας, αφού ικανοποιηθούν όλες οι άλλες απαιτήσεις και περιλαμβάνουν εισηγμένες μετοχές, μη εισηγμένες μετοχές και λοιπές συμμετοχές σε κεφάλαιο.

**Νόμισμα και καταθέσεις:** Το μέσο "νόμισμα και καταθέσεις" (F.2) περιλαμβάνει το νόμισμα σε κυκλοφορία και τις καταθέσεις, τόσο σε εθνικό νόμισμα όσο και σε ξένα νομίσματα.

**Νομισματικός χρυσός και Ειδικά Τραβηκτικά Δικαιώματα (ΕΤΔ):** Το μέσο "νομισματικός χρυσός και ΕΤΔ" (F.1) περιλαμβάνει χρυσό που ανήκει στην κυριότητα των νομισματικών αρχών και ο οποίος διατηρείται ως αποθεματικά περιουσιακά στοιχεία και ΕΤΔ τα οποία είναι διεθνή αποθεματικά περιουσιακά στοιχεία που δημιουργούνται από το Διεθνές Νομισματικό Ταμείο (ΔΝΤ) και κατανέμονται στα μέλη του ως συμπλήρωμα των υπάρχοντων επίσημων συναλλαγματικών διαθεσίμων.

**Χρεωστικοί τίτλοι:** Το μέσο "χρεόγραφα" (F.3) περιλαμβάνει τα διαπραγματεύσιμα χρηματοοικονομικά μέσα που χρησιμεύουν ως αποδεικτικά στοιχεία χρέους, τόσο σε εθνικό όσο και σε ξένο νόμισμα.

**Χρηματοπιστωτικά παράγωγα:** Τα "Χρηματοπιστωτικά παράγωγα"(F.7) είναι τα μέσα που συνδέονται με ένα συγκεκριμένο χρηματοοικονομικό μέσο, δείκτη ή εμπόρευμα μέσω του οποίου είναι δυνατή η αγοραπωλησία συγκεκριμένων χρηματοοικονομικών κινδύνων αυτόνομα σε χρηματοοικονομικές αγορές. Περιλαμβάνει επιλογές, προθεσμιακές, ανταλλαγές, συμφωνίες προθεσμιακών επιτοκίων, πιστωτικά παράγωγα και ανταλλαγές πιστωτικής αθέτησης.

Το γλωσσάριο αυτό περιέχει μια συνοπτική περιγραφή των θεσμικών τομέων και των χρηματοπιστωτικών μέσων που περιλαμβάνονται στους πίνακες. Πιο λεπτομερή ανάλυση αυτών των όρων μπορείτε να βρείτε στο Ευρωπαϊκό Σύστημα Οικονομικών Λογαριασμών (ΕΣΟΛ) 2010: <http://ec.europa.eu/eurostat/documents/3859598/5925693/KS-02-13-269-EN.PDF>

#### **4. Οικονομικές και δημοσιονομικές στατιστικές**

Το **Ακαθάριστο Εγχώριο Προϊόν (ΑΕΠ)** είναι ένα βασικό μέτρο του συνολικού μεγέθους της οικονομίας μιας χώρας. Ως συνολικό μέτρο παραγωγής, το ΑΕΠ ισούται με το άθροισμα της συνολικής ακαθάριστης προστιθέμενης αξίας όλων των θεσμικών μονάδων κατοίκων που δραστηριοποιούνται στην παραγωγή συν οι τυχόν φόροι επί των προϊόντων και μείον οι τυχόν επιδοτήσεις επί των προϊόντων. Η ακαθάριστη προστιθέμενη αξία είναι η διαφορά μεταξύ της παραγωγής και της ενδιάμεσης κατανάλωσης. Το ΑΕΠ είναι επίσης ίσο με:

- το άθροισμα της τελικής αξίας των αγαθών και υπηρεσιών (εκτός από την αξία της ενδιάμεσης κατανάλωσης) που μετريέται σε αγοραίες τιμές, μείον την αξία των εισαγωγών αγαθών και υπηρεσιών.
- το άθροισμα του πρωτογενούς εισοδήματος που κατανέμεται από μονάδες παραγωγής κατοίκους.

Το ΑΕΠ είναι ένας από τους κύριους δείκτες στο ΕΣΟΛ 2010.

Ο **Δείκτης Τιμών Καταναλωτή (ΔΤΚ)** είναι ένας οικονομικός δείκτης που χρησιμοποιείται για τη διαχρονική μέτρηση των μεταβολών των τιμών των καταναλωτικών αγαθών και υπηρεσιών που αποκτώνται και χρησιμοποιούνται ή πληρώνονται από τα νοικοκυριά. Ο ΔΤΚ στοχεύει να καλύψει όλο το φάσμα των δαπανών τελικής κατανάλωσης προκειμένου να δοθεί έγκαιρη και σαφής εικόνα του πληθωρισμού. Η προηγούμενη αναθεώρηση του ΔΤΚ βασίστηκε στα αποτελέσματα της

Έρευνας Προϋπολογισμού Νοικοκυριών (ΕΠΝ) του 2009 και υιοθετήθηκε ως επίσημος δείκτης, αρχής γενομένης τον Ιανουάριο του 2011. Το έτος βάσης του Δείκτη ήταν 2005=100. Τον Ιανουάριο του 2016, το έτος βάσης του Δείκτη άλλαξε σε 2015=100.

Ο **Εναρμονισμένος Δείκτης Τιμών Καταναλωτή** (ΕνΔΤΚ) υπολογίζεται σύμφωνα με μια εναρμονισμένη προσέγγιση και μεθοδολογία που καθορίζεται από μια σειρά κανονισμών της ΕΕ. Είναι ένας οικονομικός δείκτης ο οποίος καταρτίζεται για τη μέτρηση στις μεταβολές των τιμών των καταναλωτικών αγαθών και υπηρεσιών με την πάροδο του χρόνου, τα οποία αποκτώνται, χρησιμοποιούνται ή πληρώνονται από τα νοικοκυριά.

**Δημόσιο χρέος** (Δημόσιο ενιαίο ακαθάριστο χρέος, δηλαδή χρέος Μάαστριχτ): Είναι το άθροισμα σε αξία όψεως και ενοποιημένο των υποχρεώσεων της Γενικής Κυβέρνησης στα ακόλουθα χρηματοπιστωτικά μέσα: νόμισμα και καταθέσεις, χρεόγραφα και δάνεια.

**Δημόσιο πλεόνασμα/έλλειμμα:** Η καθαρή χορήγηση δανείων (+)/καθαρή λήψη δανείων (-) είναι στοιχείο εξισορρόπησης των εθνικών λογαριασμών. Είναι το τελευταίο εξισορροπητικό στοιχείο των μη χρηματοοικονομικών λογαριασμών - ήτοι το εξισορροπητικό στοιχείο του λογαριασμού κεφαλαίου. Μπορεί να χρησιμοποιηθεί στο πλαίσιο της εγχώριας οικονομίας στο σύνολό της, αλλά χρησιμοποιείται συχνότερα στο πλαίσιο της Διαδικασίας Υπερβολικού Ελλείμματος (ΔΥΕ) και των δημοσιονομικών στατιστικών, δηλαδή στο πλαίσιο της καθαρής χορήγησης δανείων (+)/ της καθαρής λήψης δανείων (-) του τομέα της γενικής κυβέρνησης. Όταν το εξισορροπητικό στοιχείο είναι θετικό, λέγεται ότι υπάρχει πλεόνασμα, όταν είναι αρνητικό, υπάρχει έλλειμμα. Μπορεί να υπολογισθεί ως εξής:

Καθαρή χορήγηση δανείων (+)/καθαρή λήψη δανείων (-):

- = Δημόσιο πλεόνασμα / έλλειμμα (καθαρή χορήγηση δανείων (+)/καθαρή λήψη δανείων ΔΥΕ).
- = μεικτή αποταμίευση (ορίζεται ως ακαθάριστο διαθέσιμο εισόδημα μείον δαπάνες τελικής κατανάλωσης) μείον καθαρές μεταβιβάσεις κεφαλαίου μείον ακαθάριστες αποκτήσεις μείον πωλήσεις μη χρηματοοικονομικών περιουσιακών στοιχείων.
- = συνολικά έσοδα μείον συνολικές δαπάνες
- = (εννοιολογικά) καθαρή απόκτηση χρηματοοικονομικών περιουσιακών στοιχείων μείον τις καθαρές υποχρεώσεις.

Η **Έρευνα Εργατικού Δυναμικού** (ΕΕΔ) είναι η τριμηνιαία δειγματοληπτική έρευνα νοικοκυριού και αποτελεί την κύρια πηγή πληροφοριών σχετικά με την κατάσταση και τις τάσεις στην αγορά εργασίας στην Ευρωπαϊκή Ένωση. Η ΕΕ-ΕΕΔ οργανώνεται σε δώδεκα (12) ενότητες οι οποίες καλύπτουν το δημογραφικό υπόβαθρο, την εργασιακή κατάσταση, τα χαρακτηριστικά της κύριας εργασίας, την άτυπη εργασία, το χρόνο εργασίας, τα χαρακτηριστικά της δεύτερης εργασίας, την προηγούμενη εργασιακή εμπειρία των ατόμων που δεν εργάζονται, την αναζήτηση εργασίας, την κύρια εργασιακή κατάσταση, εκπαίδευση και κατάρτιση, και την εργασιακή κατάσταση ένα χρόνο πριν από την έρευνα και το εισόδημα.

Ο υπό διερεύνηση πληθυσμός της έρευνας, αποτελείται από όλα τα άτομα σε ιδιωτικά νοικοκυριά, παρότι οι μεταβλητές που σχετίζονται με την αγορά εργασίας συλλέγονται μόνο για άτομα ηλικίας δεκαπέντε (15) ετών και άνω. Σκοπός της έρευνας είναι η συλλογή δεδομένων που είναι χρήσιμα για τη χάραξη πολιτικής σε θέματα εργασίας (απασχόληση, ανεργία) και για την παρακολούθηση και αξιολόγηση των προγραμμάτων που εφαρμόζονται από την κυβέρνηση και την Ευρωπαϊκή Ένωση.

## 5. Εξωτερικές στατιστικές<sup>2</sup>

**Ισοζύγιο πληρωμών:** Το ισοζύγιο πληρωμών (Π) είναι μια στατιστική κατάσταση των οικονομικών συναλλαγών μεταξύ κατοίκων και μη κατοίκων σε μια οικονομία κατά τη διάρκεια μιας ορισμένης περιόδου. Συναλλαγή είναι μια αλληλεπίδραση μεταξύ δύο θεσμικών μονάδων που πραγματοποιείται με αμοιβαία συμφωνία ή μέσω της λειτουργίας του νόμου και συνεπάγεται ανταλλαγή οικονομικής αξίας ή μεταφορά αυτής. Το Π αποτελείται από τρεις κύριους λογαριασμούς: το ισοζύγιο τρεχουσών συναλλαγών, το λογαριασμό κίνησης κεφαλαίων και το λογαριασμό χρηματοοικονομικών συναλλαγών.

**Λογαριασμός τρεχουσών συναλλαγών:** Ο λογαριασμός τρεχουσών συναλλαγών καταγράφει τις συναλλαγές αγαθών, υπηρεσιών, εισοδημάτων και τρεχουσών μεταβιβάσεων μεταξύ κατοίκων και μη κατοίκων.

**Λογαριασμός κίνησης κεφαλαίων:** Ο λογαριασμός κίνησης κεφαλαίων παρουσιάζει συναλλαγές σε μη-παραγόμενα, μη-χρηματοοικονομικά περιουσιακά στοιχεία και κεφαλαιουχικές μεταβιβάσεις μεταξύ κατοίκων και μη κατοίκων.

**Λογαριασμός χρηματοοικονομικών συναλλαγών:** Ο λογαριασμός χρηματοοικονομικών συναλλαγών παρουσιάζει τις καθαρές αποκτήσεις χρηματοοικονομικών περιουσιακών στοιχείων και τις καθαρές αναλήψεις υποχρεώσεων μεταξύ κατοίκων και μη κατοίκων. Είναι οργανωμένος σε πέντε λειτουργικές κατηγορίες: άμεσες επενδύσεις, επενδύσεις χαρτοφυλακίου, χρηματοοικονομικά παράγωγα, λοιπές επενδύσεις και συναλλαγματικά διαθέσιμα.

**Συναλλαγές:** Οι λογαριασμοί τρεχουσών συναλλαγών και κίνησης κεφαλαίων, καταγράφουν μεικτές συναλλαγές (ή κοινώς “ροές”) ; οι εισερχόμενες ροές ταξινομούνται ως πιστώσεις, ενώ οι εξερχόμενες ροές κατατάσσονται ως χρεώσεις. Από την άλλη, ο λογαριασμός χρηματοοικονομικών συναλλαγών καταγράφει τις καθαρές συναλλαγές, ξεχωριστά για κάθε χρηματοοικονομικό περιουσιακό στοιχείο και υποχρέωση (δηλαδή αντικατοπτρίζει τις καθαρές μεταβολές που προκύπτουν από όλες τις πιστωτικές και χρεωστικές καταχωρήσεις κατά τη διάρκεια της λογιστικής περιόδου). Η καθαρή απόκτηση χρηματοοικονομικών περιουσιακών στοιχείων περιλαμβάνει όλες τις αποκτήσεις μείον τις πωλήσεις των περιουσιακών στοιχείων, ενώ η καθαρή ανάληψη των υποχρεώσεων περιλαμβάνει όλες τις αποκτήσεις μείον τις εξαγορές υποχρεώσεων.

Το άθροισμα των υπολοίπων των λογαριασμών “τρεχουσών συναλλαγών και κίνησης κεφαλαίου”, αντιστοιχεί σε καθαρή χορήγηση δανείων (πλεόνασμα) ή σε καθαρή λήψη δανείων (έλλειμμα) μιας οικονομίας έναντι του υπόλοιπου κόσμου. Η ίδια έννοια μπορεί να προκύψει από τον χρηματοοικονομικό λογαριασμό με την καθαρή απόκτηση χρηματοοικονομικών περιουσιακών στοιχείων μείον την καθαρή ανάληψη υποχρεώσεων. Οι διαφορές μεταξύ αυτών των δύο εναλλακτικών μέτρων καθαρής χορήγησης δανείων/καθαρής λήψης δανείων προσδιορίζονται συνήθως ως “λάθη και παραλείψεις” στο ισοζύγιο πληρωμών.

**Διεθνής Επενδυτική Θέση:** Η διεθνής επενδυτική θέση (ΙΠ) είναι η στατιστική αναφορά η οποία δεικνύει, σε συγκεκριμένο χρονικό σημείο, την αξία των αποθεμάτων των χρηματοοικονομικών περιουσιακών στοιχείων των κατοίκων με απαιτήσεις που δεν είναι υπό αίρεση έναντι μη κατοίκων

---

<sup>2</sup> Πηγή: “BOP and IIP book” – “European Union Balance of Payments and International Investment Position Statistical Sources and Methods”, European Central Bank, November 2016.



μιας χώρας ή ράβδων χρυσού που διατηρούνται ως συναλλαγματικά διαθέσιμα και των υποχρεώσεων που δεν είναι υπό αίρεση των κατοίκων προς μη κατοίκους αυτής της χώρας. Όπως και με τον λογαριασμό χρηματοοικονομικών συναλλαγών του ΙΙ, τα χρηματοοικονομικά περιουσιακά στοιχεία και οι υποχρεώσεις ομαδοποιούνται στις ίδιες πέντε λειτουργικές κατηγορίες.

Η διαφορά μεταξύ των χρηματοοικονομικών περιουσιακών στοιχείων των απαιτήσεων και υποχρεώσεων αποτελεί την καθαρή ΔΕΘ. Αυτή αντιπροσωπεύει είτε καθαρή απαίτηση είτε καθαρή υποχρέωση προς μη-κατοίκους. Οι μεταβολές στη ΔΕΘ μεταξύ διαδοχικών περιόδων μπορεί να οφείλονται σε συναλλαγές, όπως καταγράφονται στον λογαριασμό χρηματοοικονομικών συναλλαγών του ΙΙ κατά τη διάρκεια της παρούσας περιόδου, ή ως "λοιπές ροές".

Οι μεταβολές των θέσεων μεταξύ διαδοχικών χρονικών σημείων εξηγούνται από τις ακόλουθες ροές κατά τη διάρκεια της περιόδου: (i) συναλλαγές στο λογαριασμό χρηματοοικονομικών συναλλαγών του ΙΙ, (ii) αναπροσαρμογές (αλλαγές στη συναλλαγματική ισοτιμία ευρώ έναντι των νομισμάτων στα οποία εκφράζονται τα περιουσιακά στοιχεία/υποχρεώσεις ή/και στην τιμή των περιουσιακών στοιχείων/υποχρεώσεων) και (iii) λοιπές αλλαγές στο μέγεθος των περιουσιακών στοιχείων και των υποχρεώσεων (όπως αναταξινομήσεις ή διαγραφές).

**Πρωτογενές εισόδημα:** Πρόκειται για την απόδοση που αποκομίζουν οι θεσμικές μονάδες για τη συμβολή τους στη διαδικασία παραγωγής, είτε μέσω της παροχής εργατικού δυναμικού ή μέσω της παροχής χρηματοοικονομικών περιουσιακών στοιχείων και της εκμίσθωσης φυσικών πόρων σε θεσμικές μονάδες μη-κατοίκους. Συνεπώς, περιλαμβάνει το εισόδημα από εξαρτημένη εργασία, το εισόδημα από επενδύσεις και το λοιπό πρωτογενές εισόδημα.

**Δευτερογενές εισόδημα:** Ο λογαριασμός δευτερογενούς εισοδήματος παρουσιάζει τις τρέχουσες μεταβιβάσεις (σε μετρητά ή σε είδος) μεταξύ κατοίκων και μη-κατοίκων. Οι διάφοροι τύποι τρεχουσών μεταβιβάσεων καταγράφονται σε αυτόν το λογαριασμό για να καταδεικνύουν τους διαφορετικούς ρόλους στη διαδικασία διανομής εισοδήματος μεταξύ των οικονομιών.

**Λογαριασμός κίνησης κεφαλαίων:** Ο λογαριασμός αυτός καλύπτει την απόκτηση/διάθεση των μη-παραχθέντων, μη-χρηματοοικονομικών περιουσιακών στοιχείων και των κεφαλαιουχικών μεταβιβάσεων.

**Άμεσες ξένες επενδύσεις:** Οι άμεσες ξένες επενδύσεις (ΑΞΕ), ή απλώς άμεσες επενδύσεις, είναι η κατηγορία η οποία χρησιμοποιείται για την καταγραφή διασυννοριακών επενδύσεων που σχετίζονται με έναν κάτοικο μιας οικονομίας η οποία έχει τον έλεγχο ή σημαντικό βαθμό επιρροής στη διαχείριση μιας επιχείρησης, που κατοικεί σε μια άλλη οικονομία. Επιπρόσθετα, από το μετοχικό κεφάλαιο το οποίο δημιουργεί έλεγχο ή επιρροή, οι ΑΞΕ περιλαμβάνουν επίσης τις επενδύσεις σε έμμεσα επηρεασμένες ή ελεγχόμενες επιχειρήσεις, επενδύσεις σε συναφείς επιχειρήσεις, δάνεια (εκτός των μεταξύ συνδεδεμένων-χρηματοπιστωτικών εταιρειών) και αντίστροφες επενδύσεις.

**Επενδύσεις χαρτοφυλακίου:** Η κατηγορία αυτή περιλαμβάνει συναλλαγές και θέσεις που αφορούν μετοχικούς τίτλους και μερίδια επενδυτικών ταμείων και χρεόγραφα, εκτός εκείνων που περιλαμβάνονται στις άμεσες επενδύσεις ή συναλλαγματικά αποθέματα. Συναλλαγές που σχετίζονται με τις συμφωνίες επαναγοράς και τον δανεισμό τίτλων εξαιρούνται από επενδύσεις χαρτοφυλακίου.

**Χρηματοοικονομικά παράγωγα:** Η κατηγορία χρηματοοικονομικά παράγωγα συμπίπτει σε μεγάλο βαθμό με την αντίστοιχη σύμβαση των χρηματοοικονομικών μέσων, με εξαίρεση τα

χρηματοοικονομικά παράγωγα τα οποία περιλαμβάνονται στα συναλλαγματικά διαθέσιμα. Μια σύμβαση χρηματοοικονομικού παραγώγου είναι ένα χρηματοοικονομικό μέσο που συνδέεται με άλλο συγκεκριμένο χρηματοπιστωτικό μέσο, δείκτη ή εμπόρευμα και μέσω του οποίου συγκεκριμένοι χρηματοοικονομικοί κίνδυνοι (όπως κίνδυνοι επιτοκίου, συναλλαγματικοί κίνδυνοι, κίνδυνοι από τη μεταβολή των τιμών μετοχών και εμπορευμάτων, πιστωτικοί κίνδυνοι κ.λ.π.) μπορούν να αποτελέσουν αντικείμενο αυτοτελούς συναλλαγής στις χρηματαγορές.

Τα δικαιώματα υπαλλήλων προς απόκτηση μετοχών μιας εταιρείας, είναι δικαιώματα προαίρεσης για την αγορά μετοχικού κεφαλαίου, η οποία προσφέρεται στους υπαλλήλους της εταιρείας ως μορφή αμοιβής. Αν ένα δικαίωμα απόκτησης μετοχών που χορηγείται στους εργαζόμενους μπορεί να αποτελέσει αντικείμενο διαπραγμάτευσης στις χρηματοοικονομικές αγορές χωρίς περιορισμούς, τότε αυτό κατατάσσεται ως χρηματοοικονομικό παράγωγο.

**Λοιπές επενδύσεις:** Η κατηγορία αυτή είναι η υπολειμματική κατηγορία που περιλαμβάνει χρηματοοικονομικές συναλλαγές και θέσεις οι οποίες δεν περιλαμβάνονται στις άλλες λειτουργικές κατηγορίες. Επομένως, στο βαθμό που οι ακόλουθες κατηγορίες χρηματοοικονομικών περιουσιακών στοιχείων και υποχρεώσεων δεν περιλαμβάνονται στις άμεσες επενδύσεις ή στα συναλλαγματικά διαθέσιμα, οι λοιπές επενδύσεις περιλαμβάνουν τα εξής: (α) λοιπές μετοχές σε κεφάλαιο β) μετρητά και καταθέσεις γ) δάνεια (συμπεριλαμβανομένης της χρήσης πιστώσεων και δανείων του ΔΝΤ) δ) ασφαλιστικά, συνταξιοδοτικά και τυποποιημένα συστήματα εγγύησης ε) εμπορικές πιστώσεις και προκαταβολές (στ) λοιποί εισπρακτέοι/πληρωτέοι λογαριασμοί και (ζ) χορήγηση Ειδικών Τραβηκτικών Δικαιωμάτων - ΕΤΔ (οι διακρατήσεις των ΕΤΔ περιλαμβάνονται στα συναλλαγματικά διαθέσιμα).

**Συναλλαγματικά διαθέσιμα:** τα εξωτερικά περιουσιακά στοιχεία που είναι άμεσα διαθέσιμα και ελέγχονται από τις νομισματικές αρχές και χρησιμοποιούνται για την κάλυψη των αναγκών χρηματοδότησης του ΠΙ, για παρέμβαση στις αγορές συναλλάγματος με σκοπό τη διαχείριση της συναλλαγματικής ισοτιμίας νομισμάτων και για άλλους συναφείς σκοπούς (όπως η διατήρηση της εμπιστοσύνης στο νόμισμα και την οικονομία ή η χρησιμοποίησή τους ως βάση για εξωτερικό δανεισμό). Τα συναλλαγματικά διαθέσιμα πρέπει να είναι περιουσιακά στοιχεία σε ξένο νόμισμα, απαιτήσεις έναντι μη κατοίκων και περιουσιακά στοιχεία που υπάρχουν στην πραγματικότητα; Τα δυνητικά περιουσιακά στοιχεία, αποκλείονται.

**Ακαθάριστο εξωτερικό χρέος:** Είναι το ανεξόφλητο ποσό των τρεχουσών (και όχι αυτών που είναι υπό αίρεση) υποχρεώσεων που απαιτούν την καταβολή κεφαλαίου ή/και τόκων από τον οφειλέτη σε κάποια μελλοντική χρονική στιγμή και οι οποίες οφείλονται σε μη- κατοίκους μιας οικονομίας.

**Καθαρό εξωτερικό χρέος:** Το καθαρό εξωτερικό χρέος μιας χώρας προκύπτει όταν αφαιρεθεί από τα ακαθάριστα εξωτερικά περιουσιακά στοιχεία υπό μορφή χρεωστικών μέσων, το ακαθάριστο εξωτερικό χρέος. Στην πράξη, η έννοια του “χρέους” αντιστοιχεί σε χρεόγραφα, νόμισμα, καταθέσεις, δάνεια, τεχνικά αποθεματικά ασφάλισης, εμπορικές πιστώσεις και προκαταβολές και άλλους λογαριασμούς εισπρακτέους/πληρωτέους.